

# yenbridge Market Report

## 金利情報

[http://www.yenbridge.net/library/library\\_mainphp](http://www.yenbridge.net/library/library_mainphp)

LIBOR	JPY			USD			EUR			GBP			ACT/360 CAD		
	前日比	前日比	前日比	前日比	前日比	前日比	前日比	前日比	前日比	前日比	前日比	前日比	前日比		
O/N	0.1175	0	0.21725	-0.00125	0.27938	0	0.53813	0	0.26917	0.00167					
1W	0.13125	0	0.23375	-0.00063	0.30938	0.00063	0.53625	0	0.2875	0.00083					
1M	0.15375	0	0.24694	0.00075	0.36625	-0.00063	0.54656	0	0.32167	0.00167					
2M	0.18813	0	0.26375	0.00212	0.44813	-0.00125	0.57656	0	0.35417	0					
3M	0.24313	0.00125	0.28781	0.0029	0.58063	-0.00125	0.64719	0	0.41333	0.00041					
4M	0.32688	0	0.32563	0.00144	0.69188	-0.0025	0.71875	0.00125	0.5125	0					
5M	0.38313	0	0.36938	0.00338	0.785	0	0.7925	0	0.61583	0.00166					
6M	0.45063	0.00063	0.43688	0.00157	0.895	-0.0025	0.8725	0.00125	0.72083	0.0025					
9M	0.59625	0.00062	0.66563	0.01032	1.0575	-0.005	1.11125	0	1.02583	0.00166					
1Y	0.67813	0.00063	0.90844	0.01469	1.19	-0.00375	1.31563	0	1.28917	0.00834					

TIBOR	ACT/365 JPY	
	前日比	前日比
O/N	-	-
1W	0.16091	0
1M	0.25545	0
2M	0.33545	0
3M	0.44545	0
4M	0.48636	0
5M	0.52636	0
6M	0.55727	0
9M	0.57727	0
1Y	0.58727	0

## Swap Rate

Swap Rate	JPY			USD			EUR			GBP			CAD		
	前日比	前日比	前日比	前日比	前日比	前日比	前日比	前日比	前日比	前日比	前日比	前日比	前日比		
1Y	0.447	0.002	0.573	-0.009	1.085	-0.001	1.045	-0.005	1.03	0.01					
18M	0.45	0.00375	0.8915	-0.00275	1.288	0	1.31	-0.005	1.433	0.007					
2Y	0.4682	0.0044	1.21	0.0035	1.4768	0.0093	1.6	-0.0075	1.766	-0.01					
3Y	0.5354	0.0099	1.8135	0.0125	1.857	0.015	2.147	-0.0005	2.296	-0.011					
4Y	0.6269	0.0143	2.325	0.028	2.164	0.012	2.575	-0.005	2.6575	-0.013					
5Y	0.7384	0.018	2.7315	0.031	2.449	0.02	2.915	0.0025	2.914	-0.0145					
7Y	1.004	0.023	3.3185	0.0455	2.9085	0.0425	3.415	0.0075	3.282	-0.019					
10Y	1.4234	0.0209	3.8135	0.051	3.3415	0.0435	3.8575	0.0305	3.701	-0.02					
12Y	1.6534	0.0175	4.028	0.044	3.5275	0.0325	4.04	0.033	3.9492	-0.0272					
15Y	1.9023	0.0164	4.249	0.05	3.718	0.023	4.2025	0.0235	4.2117	-0.0395					
20Y	2.1463	0.012	4.404	0.048	3.8333	0.0173	4.257	0.014	4.3772	-0.0411					
30Y	2.2705	-0.0026	4.508	0.053	3.7485	0.0305	4.1663	-0.0037	4.2885	-0.034					

無担コール/O/N	当日		前日比	
	Bid	Ask	前日比	前日比
Bid	0.09	-	-0.01	-
Ask	0.12	-	0.02	-

プライムレート	当日		前日比	
	短ブラ	長ブラ	前日比	前日比
短ブラ	1.475	-	0	-
長ブラ	1.6	-	0	-

国債先物	当日		前日比	
	10年先物	-	前日比	前日比
10年先物	138.56	-	-0.35	-

## 格付利回り情報：日本証券業協会

[http://www.yenbridge.net/library/library\\_mainphp](http://www.yenbridge.net/library/library_mainphp)

R&I	AAA	AA	A	BBB	BB
1Y	0.33	0.30	1.06	2.33	28.03
2Y	0.46	0.40	1.02	2.41	-
3Y	0.58	0.50	0.88	3.03	-
4Y	0.66	0.67	1.10	1.91	-
5Y	0.77	0.77	1.31	3.34	-
6Y	0.92	0.92	1.23	1.34	-
7Y	1.28	1.12	1.69	1.72	-
8Y	1.43	1.28	1.58	1.60	-
9Y	1.51	1.45	1.74	1.76	-
10Y	1.56	1.56	2.05	-	-
15Y	2.01	2.01	2.86	-	-
20Y	2.44	2.44	-	-	-

JCR	AAA	AA	A	BBB	BB
1Y	0.26	0.39	1.51	1.89	-
2Y	0.34	0.50	1.56	2.68	-
3Y	0.45	0.59	1.54	1.53	-
4Y	0.58	0.77	1.30	1.82	-
5Y	0.71	0.91	1.51	-	-
6Y	0.87	1.10	1.40	-	-
7Y	1.08	1.27	1.68	-	-
8Y	1.24	1.39	1.71	-	-
9Y	1.40	1.65	1.78	-	-
10Y	1.50	1.81	2.14	-	-
15Y	2.02	2.70	-	-	-
20Y	-	-	-	-	-

Moody's	AAA	AA	A	BBB	BB
1Y	-	-	-	-	-
2Y	-	-	-	-	-
3Y	-	-	-	-	-
4Y	-	-	-	-	-
5Y	-	-	-	-	-
6Y	-	-	-	-	-
7Y	-	-	-	-	-
8Y	-	-	-	-	-
9Y	-	-	-	-	-
10Y	-	-	-	-	-
15Y	-	-	-	-	-
20Y	-	-	-	-	-

S&P	AAA	AA	A	BBB	BB
1Y	0.36	0.27	0.66	1.47	0.86
2Y	0.46	0.37	0.67	1.41	1.14
3Y	0.89	0.46	0.59	1.57	1.10
4Y	0.62	0.62	0.99	1.43	1.82
5Y	0.96	0.73	1.19	1.26	-
6Y	1.06	0.89	1.06	1.29	-
7Y	1.22	1.09	1.48	1.72	2.69
8Y	1.47	1.25	1.39	1.46	-
9Y	1.43	1.43	1.56	1.79	-
10Y	1.73	1.60	1.65	-	-
15Y	2.01	2.97	-	-	-
20Y	2.34	2.54	-	-	-

公開終了

## 為替情報

[http://www.yenbridge.net/library/library\\_mainphp](http://www.yenbridge.net/library/library_mainphp)

	USD	EUR	JPY	GBP	CHF	CAD	AUD	NZD	HKD	NOK	SEK
SEK	7.29	9.67	7.86	10.79	6.78	7.12	6.61	5.13	0.94	1.19	1.00
NOK	6.10	8.09	6.58	9.03	5.68	5.96	5.53	4.29	0.79	1.00	0.84
HKD	7.76	10.30	8.37	11.50	7.22	7.58	7.04	5.46	1.00	1.27	1.07
NZD	1.42	1.89	0.02	2.11	1.32	1.39	1.29	1.00	0.18	0.23	0.20
AUD	1.10	1.46	1.19	1.63	1.03	1.08	1.00	0.78	0.14	0.18	0.15
CAD	1.02	1.36	1.10	1.52	0.95	1.00	0.93	0.72	0.13	0.17	0.14
CHF	1.07	1.43	1.16	1.59	1.00	1.05	0.97	0.76	0.14	0.18	0.15
GBP	0.68	0.90	0.73	1.00	0.63	0.66	0.61	0.48	0.09	0.11	0.09
JPY	92.73	123.07	1.00	137.35	86.32	90.55	84.14	65.24	11.95	15.20	12.72
EUR	0.75	1.00	0.81	1.12	0.70	0.74	0.68	0.53	0.10	0.12	0.10
USD	1.00	1.33	1.08	1.48	0.93	0.98	0.91	0.70	0.13	0.16	0.14

\*100

## 株式情報

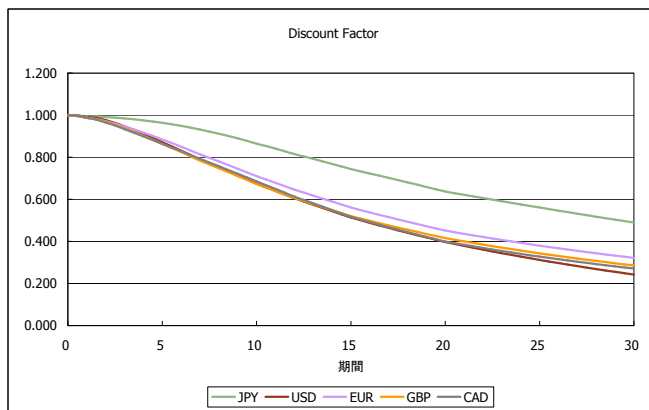
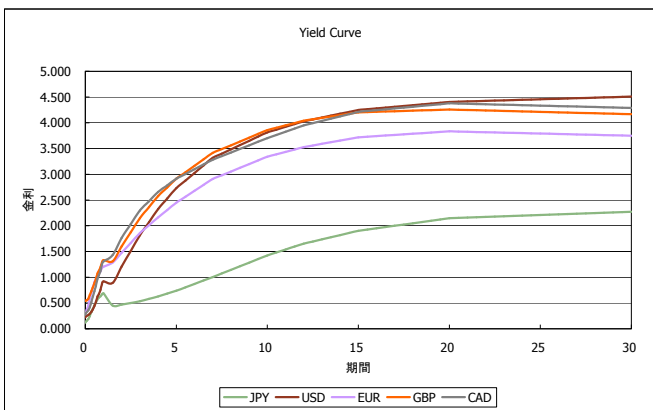
[http://www.yenbridge.net/library/library\\_mainphp](http://www.yenbridge.net/library/library_mainphp)

INDEX	日経225	前日比	TOPIX	前日比	JASDAQ	前日比	ダウ	前日比	S&P500	前日比	FT100	前日比
INDEX	10,829	-14	952	0	1,260	-7	10,841	5	1,163	-2	5,728	50

出所：Bloombergよりyenbridgeが作成

金利情報：Yield Curve

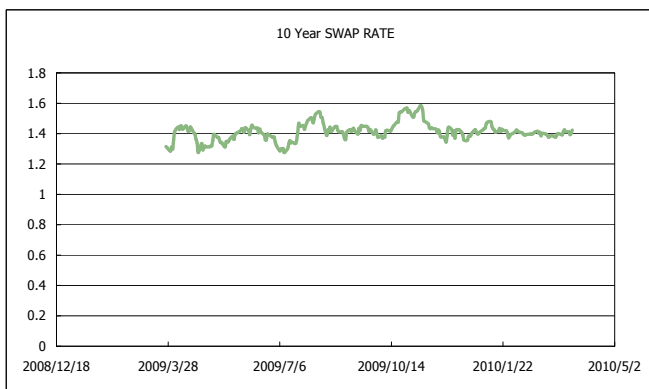
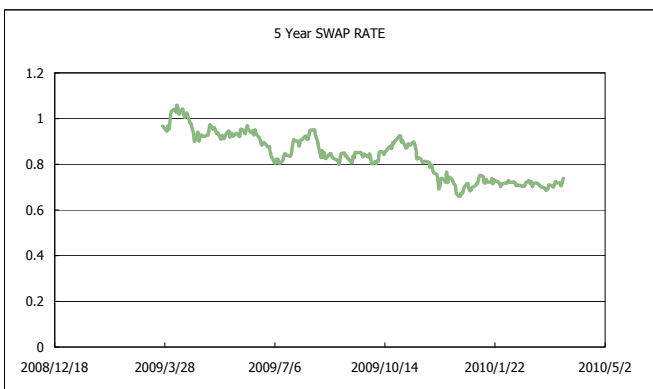
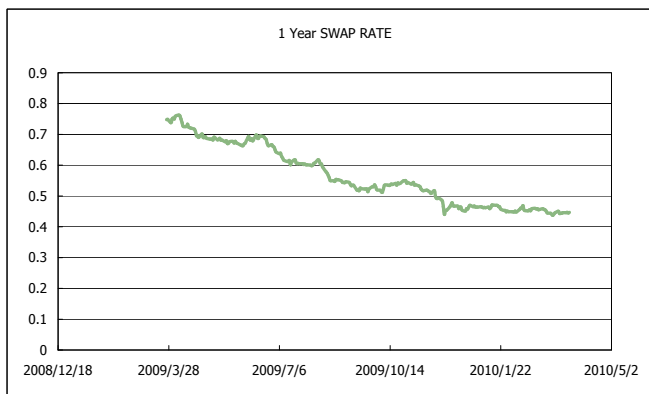
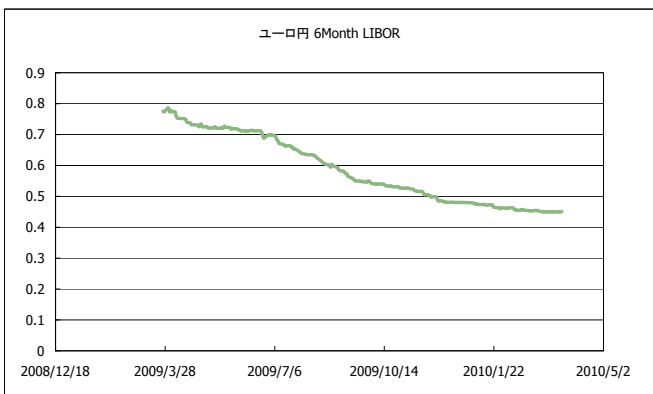
[http://www.yenbridge.net/library/library\\_main.php](http://www.yenbridge.net/library/library_main.php)



出所：Bloombergよりyenbridgeが作成

金利情報：ヒストリカル・データ

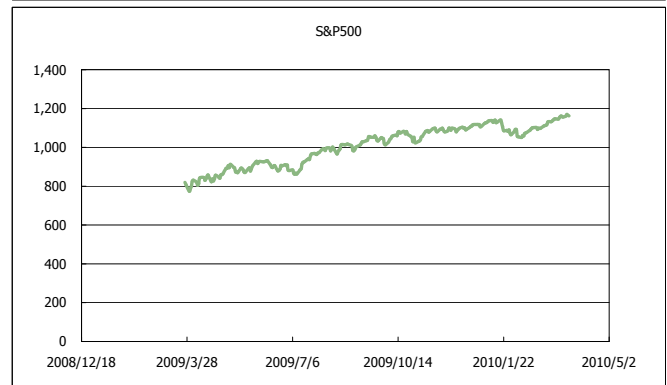
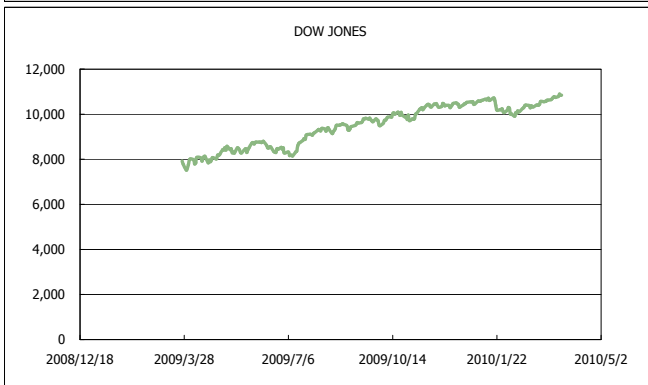
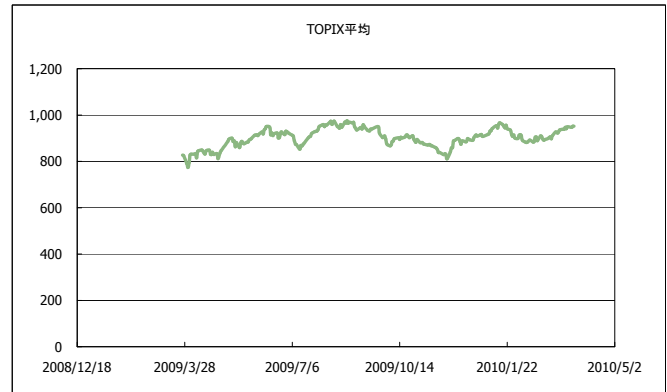
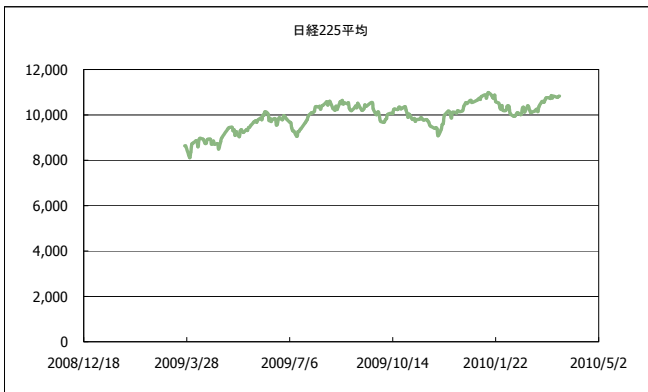
[http://www.yenbridge.net/library/library\\_main.php](http://www.yenbridge.net/library/library_main.php)



出所：Bloombergよりyenbridgeが作成

株価データ：ヒストリカル・データ

[http://www.yenbridge.net/library/library\\_main.php](http://www.yenbridge.net/library/library_main.php)



出所：Bloombergよりyenbridgeが作成