

yenbridge Market Report

金利情報

http://www.yenbridge.net/library/library_main.php

LIBOR	JPY		USD		EUR		GBP		ACT/360 CAD	
	前日比	前日比	前日比	前日比	前日比	前日比	前日比	前日比	前日比	
O/N	0.10429	0.01143	0.145	-0.001	0.02357	0	0.4825	0	0.988	0.014
1W	0.10286	0.00143	0.1652	0	0.03471	0	0.4875	0	1.006	0.004
1M	0.12	0	0.1982	0	0.05714	0	0.49125	0	1.052	0.002
2M	0.13786	0	0.235	0	0.09357	0	0.49938	0	1.122	0.0005
3M	0.155	0	0.2741	0	0.12214	-0.00072	0.50563	0	1.176	0
4M	0.17786	0	0.3166	0	0.15214	-0.00072	0.53063	0	1.254	0.001
5M	0.21643	0	0.3694	0	0.17786	0	0.56375	0	1.326	0
6M	0.24286	0	0.4209	-0.0025	0.20357	0	0.59063	0	1.387	0.0015
9M	0.355	0	0.55204	-0.00316	0.29429	-0.00071	0.73438	0	1.586	0.0065
1Y	0.43714	0	0.68989	-0.00521	0.38929	-0.00071	0.88438	-0.00125	1.786	0.0065

TIBOR	ACT/365 JPY	
	前日比	前日比
O/N	-	-
1W	0.11417	0
1M	0.15	0
2M	0.1875	0
3M	0.23	0
4M	0.26	0
5M	0.29833	0
6M	0.32833	0
9M	0.33917	0
1Y	0.33917	0

Swap Rate

	JPY		USD		EUR		GBP		CAD	
	前日比	前日比	前日比	前日比	前日比	前日比	前日比	前日比	前日比	
1Y	0.2485	0.00225	0.313	0.002	0.312	-0.014	0.5863	-0.0012	1.3107	0.0037
18M	0.2505	-0.0083	0.348	0.002	0.3425	-0.016	0.5975	-0.0025	1.34	0
2Y	0.28	0.0031	0.383	0.002	0.3845	-0.0147	0.627	-0.0018	1.3865	0.0068
3Y	0.345	-0.005	0.5291	0.0061	0.4955	-0.0117	0.725	-0.003	1.5047	0.005
4Y	0.4563	0.0125	0.7452	0.0068	0.6435	-0.0122	0.8775	-0.0013	1.6485	0.0076
5Y	0.539	-0.001	1.0049	0.0065	0.816	-0.0147	1.065	0.01	1.7918	0.0012
7Y	0.7438	0.0175	1.513	0.008	1.17	-0.0136	1.464	0.0088	2.057	0.0053
10Y	0.983	0.013	2.1012	0.0152	1.621	-0.009	2.019	0.011	2.4046	0.0053
12Y	1.145	0.0075	2.3863	0.0183	1.844	-0.0124	2.285	0.0117	2.5957	-0.0001
15Y	1.4125	0.0325	2.6702	0.0192	2.077	-0.0123	2.564	0.0109	2.8024	0.0075
20Y	1.7213	0.0313	2.917	0.0218	2.251	-0.0108	2.85	-0.001	2.9431	0.0101
30Y	1.92125	0.00625	3.1102	0.0228	2.339	-0.0062	3.0638	0.0013	2.8514	0.0129

無担コールO/N	当日		前日比	
	当日	前日比	当日	前日比
Bid	0.06	-0.03		
Ask	0.12	0.03		

プライムレート	当日		前日比	
	当日	前日比	当日	前日比
短ブラ	1.475	0		
長ブラ	1.25	0		

国債先物	当日		前日比	
	当日	前日比	当日	前日比
10年先物	141.89	-0.22		

格付利回り情報：日本証券業協会

http://www.yenbridge.net/library/library_main.php

R&I

	AAA	AA	A	BBB	BB
1Y		0.32	0.40	1.15	7.12
2Y		0.38	0.51	1.22	4.18
3Y		0.53	0.63	1.19	5.20
4Y		0.62	0.79	1.66	
5Y		0.68	0.92	2.12	6.33
6Y		0.79	1.02	2.55	5.69
7Y		0.94	1.21	2.96	
8Y		0.95	1.16	2.36	
9Y		1.03	1.27	1.27	
10Y		1.08	1.36		
15Y		1.56	1.89	3.94	
20Y		1.92		4.05	

JCR

	AAA	AA	A	BBB	BB
1Y	0.22	0.39	0.54	5.93	
2Y		0.48	0.65	4.02	
3Y	0.39	0.65	0.83	1.40	
4Y	0.55	0.77	1.01	1.08	
5Y	0.56	0.88	1.28	1.04	
6Y	0.74	1.01	1.44	1.15	
7Y		1.15	1.89		
8Y	0.90	1.03	1.36		
9Y	0.95	1.17	1.29		
10Y	1.00	1.38			
15Y		1.87	3.94		
20Y			4.05		

為替情報

http://www.yenbridge.net/library/library_main.php

	USD	EUR	JPY	GBP	CHF	CAD	AUD	NZD	HKD	NOK	SEK
SEK	6.68	8.59	6.52	10.16	6.90	6.56	6.60	5.49	0.86	1.14	1.00
NOK	5.86	7.53	5.71	8.90	6.05	5.75	5.78	4.81	0.75	1.00	0.88
HKD	7.76	9.98	7.57	11.80	8.02	7.63	7.66	6.38	1.00	1.33	1.16
NZD	1.22	1.57	0.01	1.85	1.26	1.20	1.20	1.00	0.16	0.21	0.18
AUD	1.01	1.30	0.99	1.54	1.05	0.99	1.00	0.83	0.13	0.17	0.15
CAD	1.02	1.31	0.99	1.55	1.05	1.00	1.01	0.84	0.13	0.17	0.15
CHF	0.97	1.24	0.94	1.47	1.00	0.95	0.96	0.80	0.12	0.17	0.14
GBP	0.66	0.85	0.64	1.00	0.68	0.65	0.65	0.54	0.08	0.11	0.10
JPY	102.51	131.84	1.00	155.89	105.90	100.72	101.23	84.22	13.21	17.51	15.35
EUR	0.78	1.00	0.76	1.18	0.80	0.76	0.77	0.64	0.10	0.13	0.12
USD	1.00	1.29	0.98	1.52	1.03	0.98	0.99	0.82	0.13	0.17	0.15

*100

株式情報

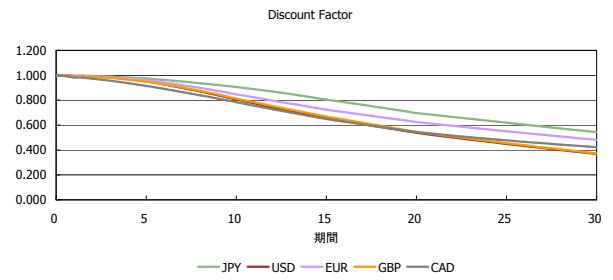
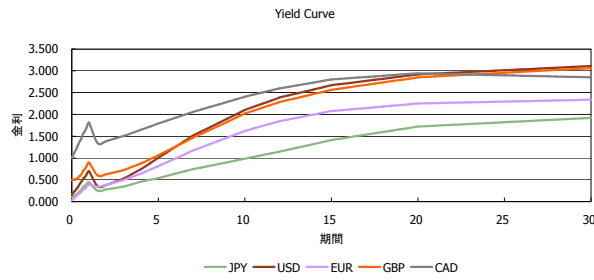
http://www.yenbridge.net/library/library_main.php

	日経225	前日比	TOPIX	前日比	JASDAQ	前日比	ダウ	前日比	S&P500	前日比	FT100	前日比
INDEX	15,096	-338	1,253	22	2,086	-55	15,276	60	1,654	6	6,694	7

出所：Bloombergよりyenbridgeが作成

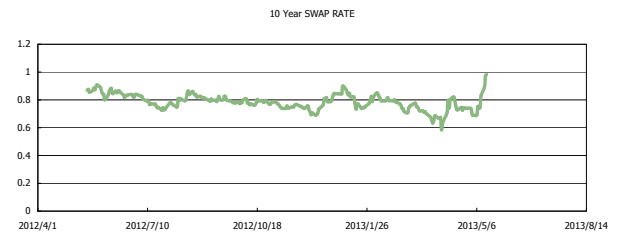
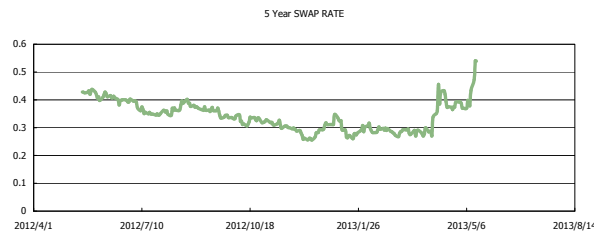
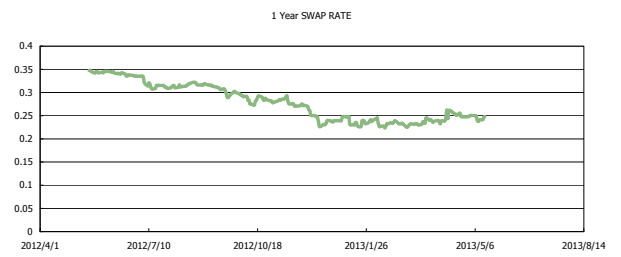
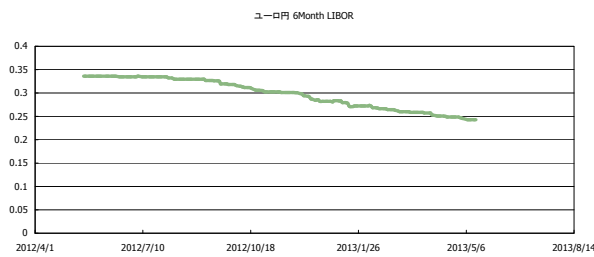
金利情報：Yield Curve

http://www.yenbridge.net/library/library_main.php



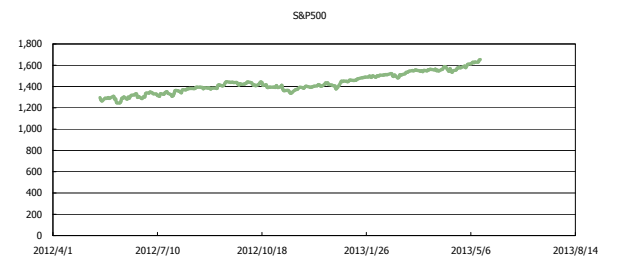
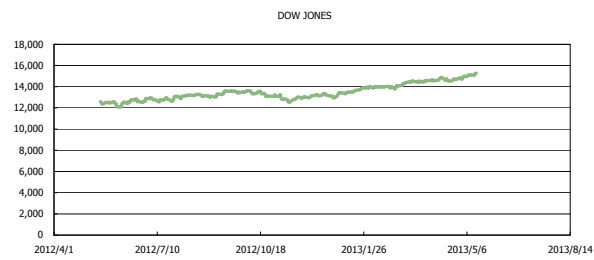
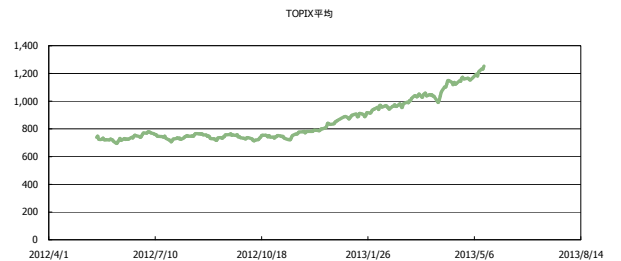
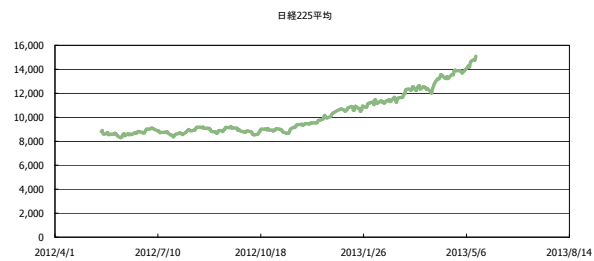
金利情報：ヒストリカル・データ

http://www.yenbridge.net/library/library_main.php



株価データ：ヒストリカル・データ

http://www.yenbridge.net/library/library_main.php



出所：Bloombergよりyenbridgeが作成