



Kaede Market Report

金利情報

LIBOR	ACT/360			
	JPY 前日比	USD 前日比	EUR 前日比	GBP 前日比
O/N	0.08429	#N/A Histor: #VALUE!	0.045 -0.00929	0.47813 0.00063
1W	0.09429	0 0.14783	0 0.05286	0 0.48425
1M	0.11643	0 0.18256	0.0005 0.085	0.00143 0.49188
2M	0.13714	0 0.22522	0 0.11357	0.00143 0.50063
3M	0.15357	0 0.2595	0 0.15643	0.00286 0.515
6M	0.22356	0 0.3935	0.0005 0.27429	0.00358 0.59188
1Y	0.41357	0 0.6681	0.001 0.485	0.00643 0.87688

TIBOR	ACT/365	
	JPY 前日比	
O/N	-	-
1W	0.11364	0
1M	0.15	0
2M	0.18818	0
3M	0.23	0
4M	0.26	0
5M	0.29818	0
6M	0.32818	0
9M	0.33909	0
1Y	0.33909	0

Swap Rate

	JPY 前日比	USD 前日比	EUR 前日比	GBP 前日比
1Y	0.234 0.0125	0.3393 0.0023	0.446 0.005	0.659 0.005
18M	0.2475 0.00062	0.46315 0.01515	0.54 0.01	0.7453 0.0093
2Y	0.2637 0.0007	0.587 0.028	0.644 0.022	0.851 0.018
3Y	0.3069 0.00377	0.997 0.0487	0.888 0.0295	1.1413 0.0353
4Y	0.35313 -0.00375	1.4275 0.0562	1.151 0.038	1.4715 0.0465
5Y	0.435 0.005	1.8075 0.0434	1.399 0.035	1.7795 0.0615
7Y	0.63688 0.02375	2.425 0.0403	1.79 0.033	2.2805 0.0616
10Y	0.945 0.022	2.98 0.0289	2.217 0.029	2.7735 0.073
12Y	1.1425 0.0275	#N/A Histor: #VALUE!	2.4215 0.0285	2.9735 0.0656
15Y	1.41563 0.03063	3.442 0.027	2.6185 0.0225	3.167 0.055
20Y	1.72313 0.03313	3.613 0.0235	2.73 0.02	3.314 0.0415
30Y	1.93 0.0435	3.7235 0.0175	2.727 0.017	3.385 0.034

無担コールO/N

	当日	前日比
Bid	0.07	-0.025
Ask	0.12	0.025

プライムレート

	当日	前日比
短ブラ	1.475	0
長ブラ	1.3	0

国債先物

	当日	前日比
10年先物	144.17	-0.18

格付利回り情報：日本証券業協会

R&I

	AAA	AA	A	BBB	BB
1Y		0.29	0.36	1.33	
2Y		0.31	0.42	1.14	4.11
3Y		0.36	0.50	1.31	
4Y		0.42	0.59	1.67	
5Y		0.50	0.75	2.12	
6Y		0.60	0.82	2.52	6.78
7Y		0.76	0.98	1.92	6.47
8Y		0.79	0.97	2.46	
9Y		0.89	1.14	1.17	
10Y		0.94	1.54		
15Y		1.46	1.87	4.05	
20Y		1.90		4.33	

JCR

	AAA	AA	A	BBB	BB
1Y	0.21	0.37	0.59	0.74	
2Y		0.42	0.57	1.28	
3Y	0.22	0.50	0.71	0.82	
4Y	0.36	0.55	0.88	0.83	
5Y	0.38	0.72	1.10	0.88	
6Y	0.51	0.81	1.50	0.93	
7Y		0.91	1.60		
8Y	0.76	0.91	1.12		
9Y	0.82	1.08	1.01		
10Y	0.90	1.28	1.54		
15Y		1.87	3.60		
20Y			4.33		

為替情報

	USD	EUR	JPY	GBP	CHF	CAD	AUD	NZD	HKD	NOK	SEK
SEK	6.60	8.71	6.64	10.25	7.06	6.26	5.92	5.15	0.85	1.08	1.00
NOK	6.09	8.03	6.12	9.45	6.51	5.77	5.46	4.74	0.78	1.00	0.92
HKD	7.75	10.23	7.80	12.04	8.30	7.35	6.95	6.05	1.00	1.27	1.17
NZD	1.28	1.69	0.01	1.99	1.37	1.22	1.15	1.00	0.17	0.21	0.19
AUD	1.12	1.47	1.12	1.73	1.19	1.06	1.00	0.87	0.14	0.18	0.17
CAD	1.06	1.39	1.06	1.64	1.13	1.00	0.95	0.82	0.14	0.17	0.16
CHF	0.93	1.23	0.94	1.45	1.00	0.89	0.84	0.73	0.12	0.15	0.14
GBP	0.64	0.85	0.65	1.00	0.69	0.61	0.58	0.50	0.08	0.11	0.10
JPY	99.36	131.11	1.00	154.34	106.34	94.18	89.09	77.47	12.81	16.33	15.05
EUR	0.76	1.00	0.76	1.18	0.81	0.72	0.68	0.59	0.10	0.12	0.11
USD	1.00	1.32	1.01	1.55	1.07	0.95	0.90	0.78	0.13	0.16	0.15

*100

株式情報

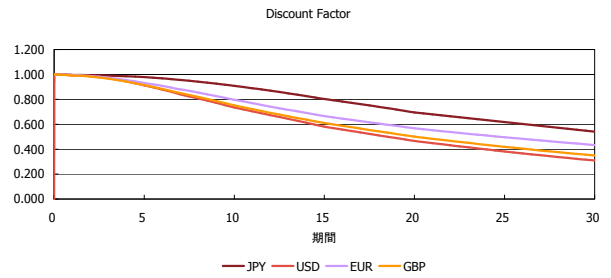
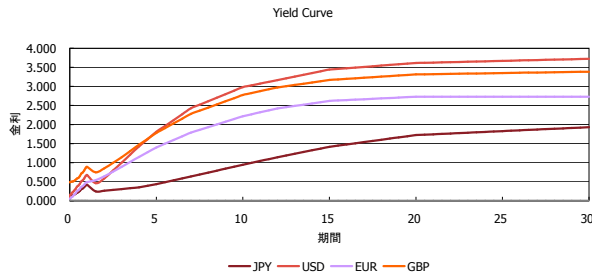
	日経225 前日比	TOPIX 前日比	JASDAQ 前日比	ダウ 前日比	S&P500 前日比	FT100 前日比
INDEX	13,573 -184	1,118 12	1,745 -1	14,810 -31	1,631 -5	6,506 93

出所：Bloombergよりかえでキャピタルマネジメントにて作成

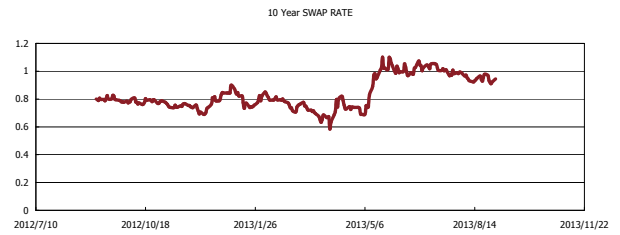
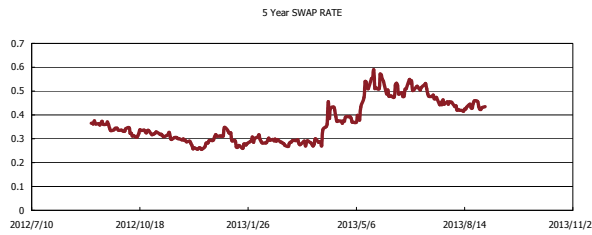
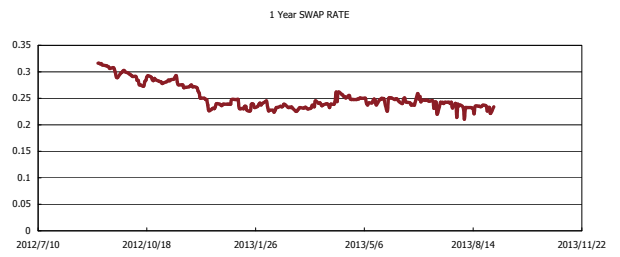
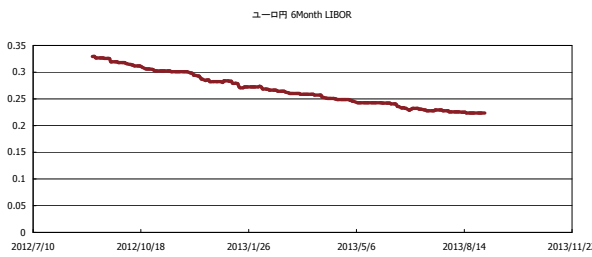


Kaede Market Report

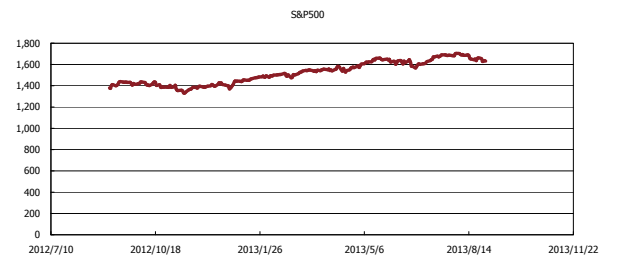
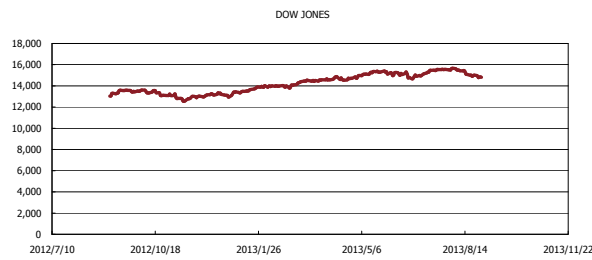
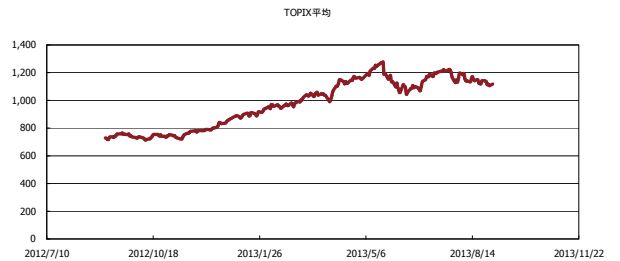
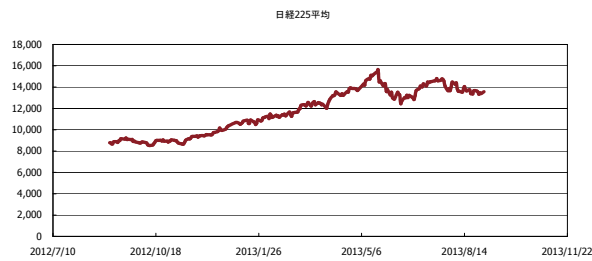
金利情報：Yield Curve



金利情報：ヒストリカル・データ



株価データ：ヒストリカル・データ



出所：Bloombergよりかえてキャピタルマネジメントにて作成