



Kaede Market Report

金利情報

LIBOR	ACT/360			
	JPY 前日比	USD 前日比	EUR 前日比	GBP 前日比
O/N	0.08429 0	0.1153 #VALUE!	0.045 0	0.47813 0
1W	0.09429 0	0.14783 0	0.05286 0	0.48425 0
1M	0.11643 0	0.18206 -0.0005	0.085 0	0.49188 0
2M	0.13714 0	0.22522 0	0.115 0.00143	0.50063 0
3M	0.15357 0	0.2595 0	0.15643 0	0.515 0
6M	0.22356 0	0.3935 0	0.27286 -0.00143	0.59063 -0.00125
1Y	0.41357 0	0.6691 0.001	0.485 0	0.87688 0

TIBOR	ACT/365	
	JPY 前日比	
O/N	-	-
1W	0.11364	0
1M	0.15	0
2M	0.18818	0
3M	0.23	0
4M	0.26	0
5M	0.29818	0
6M	0.32818	0
9M	0.33909	0
1Y	0.33909	0

Swap Rate

	JPY 前日比	USD 前日比	EUR 前日比	GBP 前日比
1Y	0.235 0.001	0.348 0.0087	0.449 0.003	0.661 0.002
18M	0.24625 -0.00125	0.46825 0.0051	0.542 0.002	0.757 0.0117
2Y	0.265 0.0013	0.5885 0.0015	0.654 0.01	0.877 0.026
3Y	0.3075 0.0006	0.9955 -0.0015	0.907 0.019	1.185 0.0437
4Y	0.365 0.01187	1.4438 0.0163	1.1745 0.0235	1.524 0.0525
5Y	0.4425 0.0075	1.8525 0.045	1.421 0.022	1.829 0.0495
7Y	0.645 0.00812	2.491 0.066	1.815 0.025	2.3177 0.0372
10Y	0.955 0.01	3.0595 0.0795	2.239 0.022	2.795 0.0215
12Y	1.1525 0.01	3.301 #VALUE!	2.442 0.0205	2.9946 0.0211
15Y	1.4275 0.01187	3.524 0.082	2.637 0.0185	3.174 0.007
20Y	1.74 0.01687	3.698 0.085	2.7453 0.0153	3.321 0.007
30Y	1.95 0.02	3.812 0.0885	2.739 0.012	3.387 0.002

無担コールO/N

	当日	前日比
Bid	0.065	-0.0055
Ask	0.12	0.0495

プライムレート

	当日	前日比
短ブラ	1.475	0
長ブラ	1.3	0

国債先物

	当日	前日比
10年先物	144.01	-0.16

格付利回り情報：日本証券業協会

R&I

	AAA	AA	A	BBB	BB
1Y		0.29	0.36	1.33	
2Y		0.31	0.42	1.13	4.05
3Y		0.37	0.50	1.33	
4Y		0.43	0.59	1.68	
5Y		0.51	0.76	2.13	
6Y		0.61	0.84	2.53	6.79
7Y		0.78	0.99	1.94	6.48
8Y		0.81	0.98	2.48	
9Y		0.91	1.15	1.18	
10Y		0.94	1.55		
15Y		1.48	1.88	4.07	
20Y		1.92		4.35	

JCR

	AAA	AA	A	BBB	BB
1Y	0.21	0.37	0.59	0.74	
2Y		0.42	0.57	1.26	
3Y	0.22	0.50	0.71	0.83	
4Y	0.37	0.56	0.88	0.83	
5Y	0.38	0.73	1.10	0.89	
6Y	0.53	0.83	1.50	0.94	
7Y		0.93	1.61		
8Y	0.77	0.92	1.14		
9Y	0.83	1.09	1.02		
10Y	0.90	1.28	1.55		
15Y		1.88	3.61		
20Y			4.35		

為替情報

	USD	EUR	JPY	GBP	CHF	CAD	AUD	NZD	HKD	NOK	SEK
SEK	6.62	8.72	6.66	10.30	7.07	6.28	5.99	5.15	0.85	1.09	1.00
NOK	6.08	8.00	6.11	9.45	6.49	5.76	5.49	4.73	0.78	1.00	0.92
HKD	7.75	10.21	7.80	12.06	8.28	7.36	7.01	6.03	1.00	1.28	1.17
NZD	1.29	1.69	0.01	2.00	1.37	1.22	1.16	1.00	0.17	0.21	0.19
AUD	1.11	1.46	1.11	1.72	1.18	1.05	1.00	0.86	0.14	0.18	0.17
CAD	1.05	1.39	1.06	1.64	1.13	1.00	0.95	0.82	0.14	0.17	0.16
CHF	0.94	1.23	0.94	1.46	1.00	0.89	0.85	0.73	0.12	0.15	0.14
GBP	0.64	0.85	0.65	1.00	0.69	0.61	0.58	0.50	0.08	0.11	0.10
JPY	99.40	130.92	1.00	154.55	106.16	94.29	89.86	77.31	12.82	16.36	15.01
EUR	0.76	1.00	0.76	1.18	0.81	0.72	0.69	0.59	0.10	0.12	0.11
USD	1.00	1.32	1.01	1.55	1.07	0.95	0.90	0.78	0.13	0.16	0.15

*100

株式情報

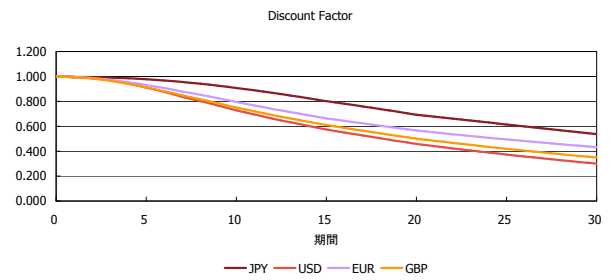
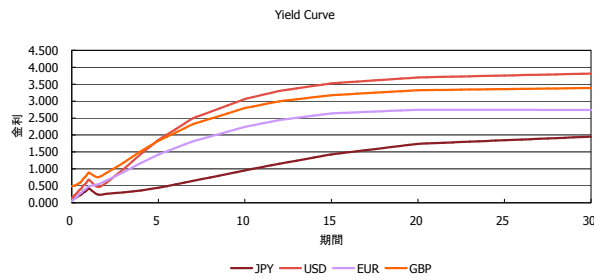
	日経225 前日比	TOPIX 前日比	JASDAQ 前日比	ダウ 前日比	S&P500 前日比	FT100 前日比
INDEX	13,978 -406	1,149 31	1,768 23	14,834 24	1,639 8	6,468 -38

出所：Bloombergよりかえでキャピタルマネジメントにて作成

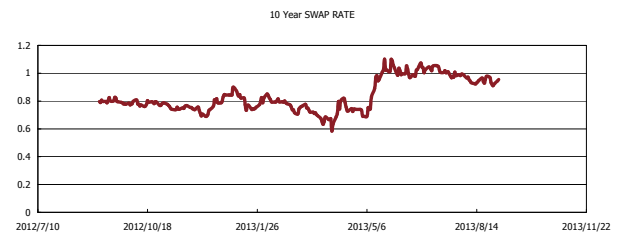
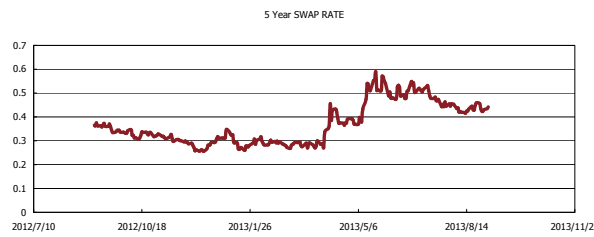
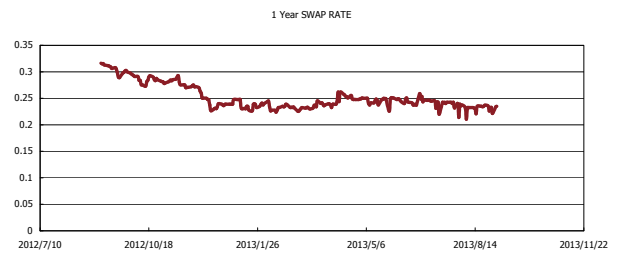
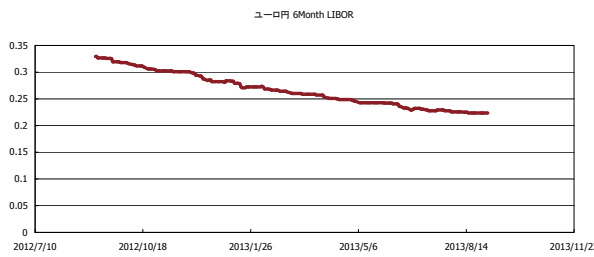


Kaede Market Report

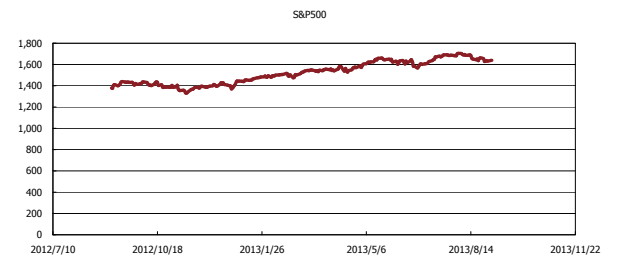
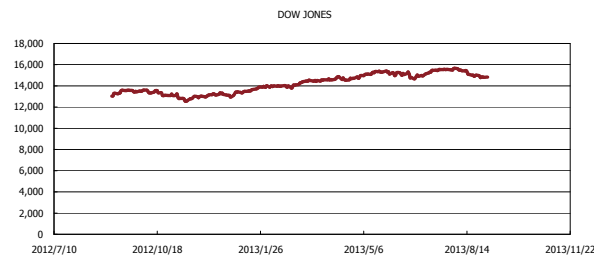
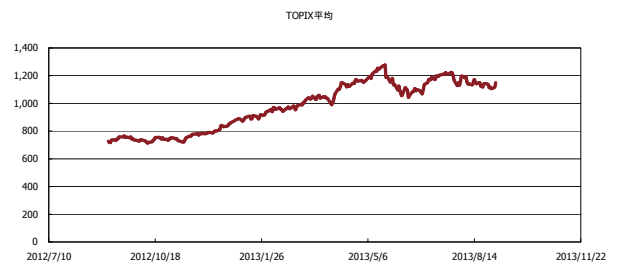
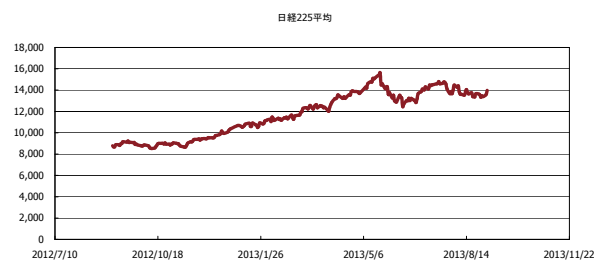
金利情報：Yield Curve



金利情報：ヒストリカル・データ



株価データ：ヒストリカル・データ



出所：Bloombergよりかえてキャピタルマネジメントにて作成