



Kaede Market Report

金利情報

LIBOR	ACT/360							
	JPY	前日比	USD	前日比	EUR	前日比	GBP	前日比
O/N	0.08429	0	0.1158	0.0005	0.045	0	0.47875	0.00062
1W	0.09429	0	0.14783	0	0.05286	0	0.48425	0
1M	0.11643	0	0.1817	-0.00036	0.085	0	0.49188	0
2M	0.13714	0	0.22446	-0.00076	0.115	0	0.50063	0
3M	0.15357	0	0.259	-0.0005	0.15643	0	0.515	0
6M	0.22356	0	0.3924	-0.0011	0.27214	-0.00072	0.59063	0
1Y	0.41357	0	0.6681	-0.001	0.48857	0.00357	0.88125	0.00437

TIBOR	ACT/365	
	JPY	前日比
O/N	-	-
1W	0.11364	0
1M	0.15	0
2M	0.18818	0
3M	0.23	0
4M	0.26	0
5M	0.29818	0
6M	0.32818	0
9M	0.33909	0
1Y	0.33909	0

Swap Rate

	JPY	前日比	USD	前日比	EUR	前日比	GBP	前日比
1Y	0.2325	-0.0025	0.3495	0.0015	0.446	-0.003	0.6645	0.0035
18M	0.243	-0.00325	0.47575	0.0075	0.543	0.001	0.76	0.003
2Y	0.2625	-0.0025	0.602	0.0135	0.65	-0.004	0.88	0.003
3Y	0.3075	0	1.0078	0.0123	0.9	-0.007	1.195	0.01
4Y	0.36813	0.00313	1.4528	0.009	1.171	-0.0035	1.53	0.006
5Y	0.4375	-0.005	1.8575	0.005	1.417	-0.004	1.833	0.004
7Y	0.64063	-0.00437	2.486	-0.005	1.819	0.004	2.3175	-0.0002
10Y	0.945	-0.01	3.044	-0.0155	2.245	0.006	2.7965	0.0015
12Y	1.145	-0.0075	3.2836	-0.0174	2.446	0.004	2.9925	-0.0021
15Y	1.42938	0.00188	3.5023	-0.0217	2.644	0.007	3.175	0.001
20Y	1.7325	-0.0075	3.673	-0.025	2.75	0.0047	3.3255	0.0045
30Y	1.935	-0.015	3.7828	-0.0292	2.742	0.003	3.394	0.007

無担コールO/N

	当日	前日比
Bid	0.06	-0.0325
Ask	0.12	0.0275

プライムレート

	当日	前日比
短ブラ	1.475	0
長ブラ	1.3	0

国債先物

	当日	前日比
10年先物	143.97	-0.04

格付利回り情報：日本証券業協会

R&I

	AAA	AA	A	BBB	BB
1Y		0.29	0.36	1.33	
2Y		0.31	0.42	1.12	4.05
3Y		0.37	0.50	1.33	
4Y		0.43	0.59	1.68	
5Y		0.51	0.76	2.13	
6Y		0.62	0.84	2.53	6.79
7Y		0.78	0.98	1.94	6.48
8Y		0.81	0.99	2.48	
9Y		0.91	1.15	1.19	
10Y		0.94	1.24		
15Y		1.48	1.89	4.07	
20Y		1.93		4.37	

JCR

	AAA	AA	A	BBB	BB
1Y	0.21	0.36	0.59	0.74	
2Y		0.42	0.57	1.25	
3Y	0.22	0.50	0.71	0.82	
4Y	0.37	0.56	0.88	0.83	
5Y	0.39	0.72	1.09	0.89	
6Y	0.53	0.83	1.52	0.95	
7Y		0.93	1.55		
8Y	0.77	0.92	1.15		
9Y	0.83	1.09	1.02		
10Y	0.91	1.10	1.55		
15Y		1.89	3.62		
20Y			4.37		

為替情報

	USD	EUR	JPY	GBP	CHF	CAD	AUD	NZD	HKD	NOK	SEK
SEK	6.60	8.72	6.62	10.32	7.05	6.29	6.05	5.22	0.85	1.09	1.00
NOK	6.06	8.01	6.08	9.48	6.48	5.78	5.56	4.80	0.78	1.00	0.92
HKD	7.76	10.24	7.78	12.12	8.29	7.39	7.11	6.14	1.00	1.28	1.17
NZD	1.26	1.67	0.01	1.98	1.35	1.20	1.16	1.00	0.16	0.21	0.19
AUD	1.09	1.44	1.09	1.70	1.17	1.04	1.00	0.86	0.14	0.18	0.17
CAD	1.05	1.39	1.05	1.64	1.12	1.00	0.96	0.83	0.14	0.17	0.16
CHF	0.94	1.24	0.94	1.46	1.00	0.89	0.86	0.74	0.12	0.15	0.14
GBP	0.64	0.85	0.64	1.00	0.68	0.61	0.59	0.51	0.08	0.11	0.10
JPY	99.68	131.67	1.00	155.79	106.52	95.01	91.42	78.89	12.85	16.44	15.10
EUR	0.76	1.00	0.76	1.18	0.81	0.72	0.69	0.60	0.10	0.12	0.11
USD	1.00	1.32	1.00	1.56	1.07	0.95	0.92	0.79	0.13	0.16	0.15

*100

株式情報

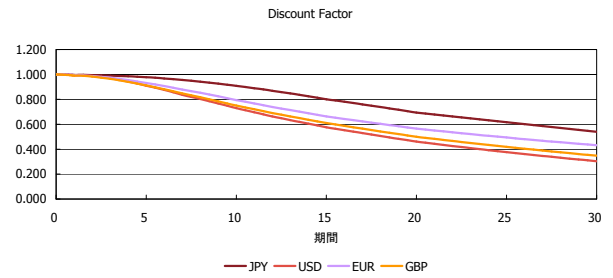
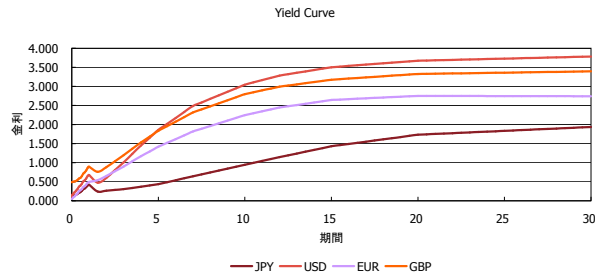
	日経225	前日比	TOPIX	前日比	JASDAQ	前日比	ダウ	前日比	S&P500	前日比	FT100	前日比
INDEX	14,054	-75	1,156	7	1,782	14	14,931	97	1,653	14	6,475	6

出所：Bloombergよりかえでキャピタルマネジメントにて作成

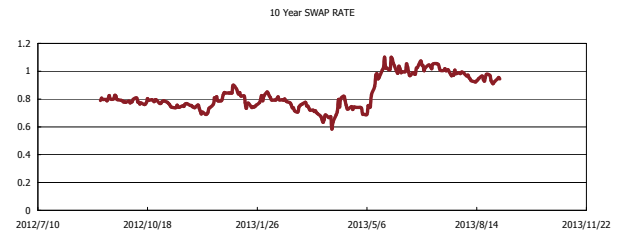
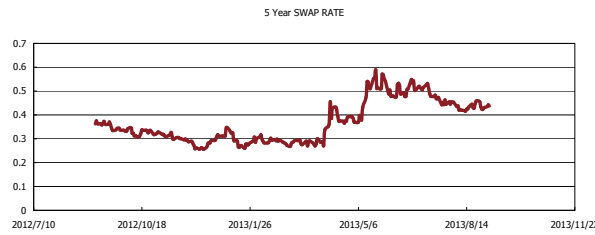
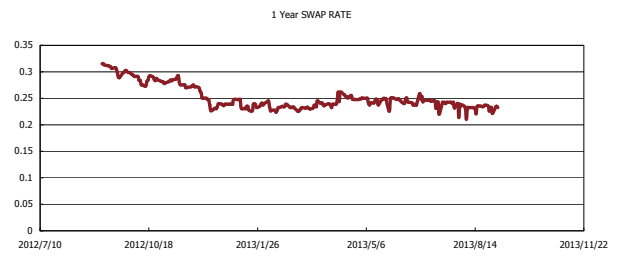
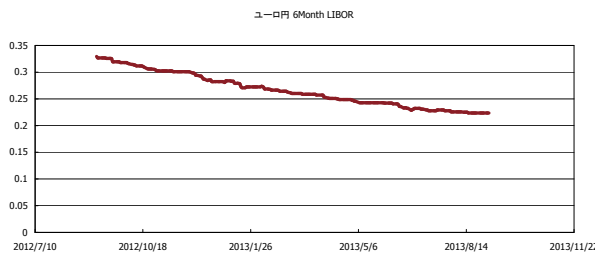


Kaede Market Report

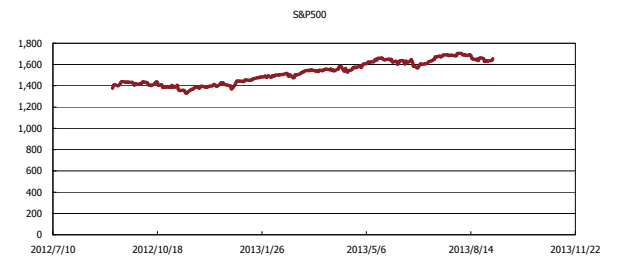
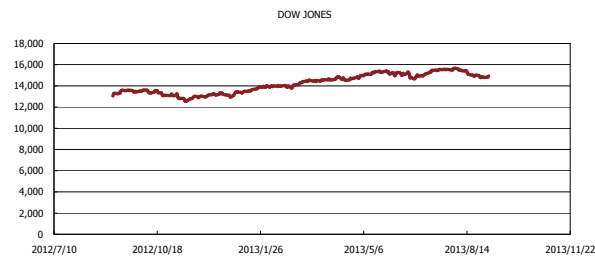
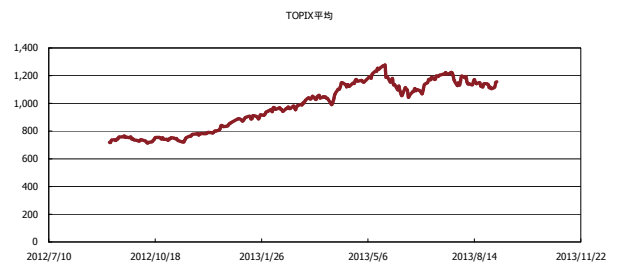
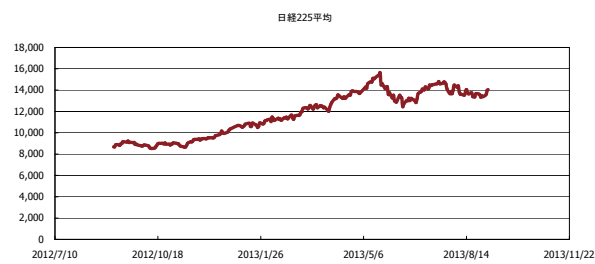
金利情報：Yield Curve



金利情報：ヒストリカル・データ



株価データ：ヒストリカル・データ



出所：Bloombergよりかえてキャピタルマネジメントにて作成