



## Kaede Market Report

## 金利情報

LIBOR	ACT/360							
	JPY	前日比	USD	前日比	EUR	前日比	GBP	前日比
O/N	0.08714	0.00285	0.1165	0.0007	0.04357	-0.00143	0.47875	0
1W	0.09429	0	0.14797	0.00014	0.05286	0	0.48425	0
1M	0.11643	0	0.1819	0.0002	0.085	0	0.49188	0
2M	0.13714	0	0.22446	0	0.115	0	0.50063	0
3M	0.15357	0	0.2581	-0.0009	0.15643	0	0.51588	0.00088
6M	0.22356	0	0.39205	-0.00035	0.27286	0.00072	0.59063	0
1Y	0.41357	0	0.6751	0.007	0.49143	0.00286	0.88188	0.00063

TIBOR	ACT/365	
	JPY	前日比
O/N	-	-
1W	0.11364	0
1M	0.15	0
2M	0.18818	0
3M	0.23	0
4M	0.26	0
5M	0.29818	0
6M	0.32818	0
9M	0.33909	0
1Y	0.33909	0

## Swap Rate

	JPY	前日比	USD	前日比	EUR	前日比	GBP	前日比
1Y	0.234	0.0015	0.355	0.0055	0.459	0.013	0.682	0.0175
18M	0.246	0.003	0.5055	0.02975	0.5735	0.0305	0.803	0.043
2Y	0.24975	-0.01275	0.656	0.054	0.701	0.051	0.9545	0.0745
3Y	0.30438	-0.00312	1.104	0.0962	0.982	0.082	1.328	0.133
4Y	0.37188	0.00375	1.57	0.1172	1.266	0.095	1.6885	0.1585
5Y	0.448	0.0105	1.9825	0.125	1.525	0.108	2.0015	0.1685
7Y	0.64688	0.00625	2.6075	0.1215	1.922	0.103	2.4675	0.15
10Y	0.965	0.02	3.1595	0.1155	2.344	0.099	2.9195	0.123
12Y	1.165	0.02	3.395	0.1114	2.5375	0.0915	3.1055	0.113
15Y	1.43438	0.005	3.616	0.1137	2.7215	0.0775	3.282	0.107
20Y	1.74813	0.01563	3.782	0.109	2.816	0.066	3.414	0.0885
30Y	1.965	0.03	3.898	0.1152	2.797	0.055	3.4575	0.0635

## 無担コールO/N

	当日	前日比
Bid	0.065	-0.0275
Ask	0.12	0.0275

## プライムレート

	当日	前日比
短ブラ	1.475	0
長ブラ	1.3	0

## 国債先物

	当日	前日比
10年先物	143.98	0.01

## 格付利回り情報：日本証券業協会

## R&amp;I

	AAA	AA	A	BBB	BB
1Y		0.29	0.36	1.39	
2Y		0.31	0.42	1.14	4.05
3Y		0.37	0.49	1.31	
4Y		0.43	0.59	1.70	
5Y		0.51	0.76	2.08	
6Y		0.62	0.84	2.55	6.79
7Y		0.78	0.99	1.95	6.48
8Y		0.81	0.99	2.48	
9Y		0.91	1.15	1.19	
10Y		0.94	1.55		
15Y		1.48	1.89	4.07	
20Y		1.93		4.37	

## JCR

	AAA	AA	A	BBB	BB
1Y	0.21	0.36	0.61	0.73	
2Y		0.42	0.58	1.25	
3Y	0.22	0.50	0.68	1.06	
4Y	0.37	0.56	0.89	0.83	
5Y	0.39	0.73	1.09	0.89	
6Y	0.53	0.83	1.51	0.95	
7Y		0.93	1.60		
8Y	0.77	0.92	1.15		
9Y	0.84	1.09	1.02		
10Y	0.91	1.28	1.55		
15Y		1.89	3.62		
20Y			4.37		

## 為替情報

	USD	EUR	JPY	GBP	CHF	CAD	AUD	NZD	HKD	NOK	SEK
SEK	6.67	8.75	6.67	10.40	7.07	6.35	6.09	5.26	0.86	1.09	1.00
NOK	6.12	8.04	6.12	9.55	6.49	5.83	5.59	4.83	0.79	1.00	0.92
HKD	7.76	10.18	7.75	12.10	8.22	7.38	7.08	6.12	1.00	1.27	1.16
NZD	1.27	1.66	0.01	1.98	1.34	1.21	1.16	1.00	0.16	0.21	0.19
AUD	1.10	1.44	1.10	1.71	1.16	1.04	1.00	0.86	0.14	0.18	0.16
CAD	1.05	1.38	1.05	1.64	1.11	1.00	0.96	0.83	0.14	0.17	0.16
CHF	0.94	1.24	0.94	1.47	1.00	0.90	0.86	0.74	0.12	0.15	0.14
GBP	0.64	0.84	0.64	1.00	0.68	0.61	0.59	0.51	0.08	0.10	0.10
JPY	100.04	131.32	1.00	156.02	106.03	95.24	91.32	78.90	12.90	16.34	15.00
EUR	0.76	1.00	0.76	1.19	0.81	0.73	0.70	0.60	0.10	0.12	0.11
USD	1.00	1.31	1.00	1.56	1.06	0.95	0.91	0.79	0.13	0.16	0.15

\*100

## 株式情報

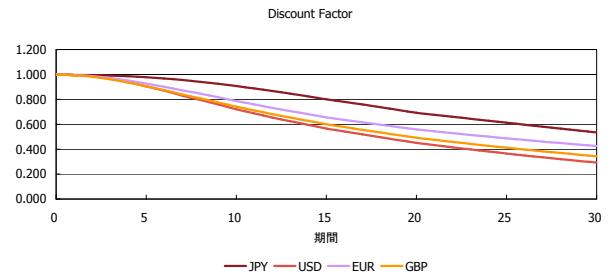
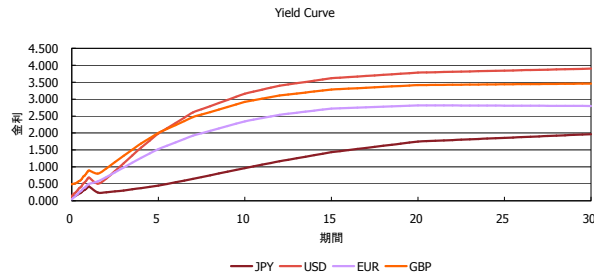
	日経225	前日比	TOPIX	前日比	JASDAQ	前日比	ダウ	前日比	S&P500	前日比	FT100	前日比
INDEX	14,065	-11	1,158	2	1,788	6	14,937	7	1,653	-0	6,532	58

出所：Bloombergよりかえでキャピタルマネジメントにて作成

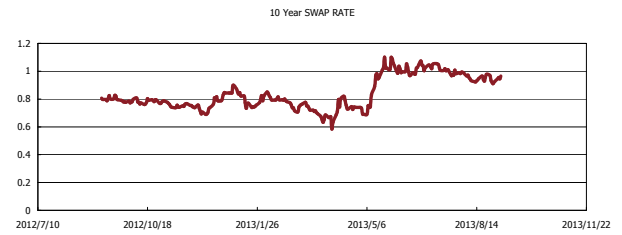
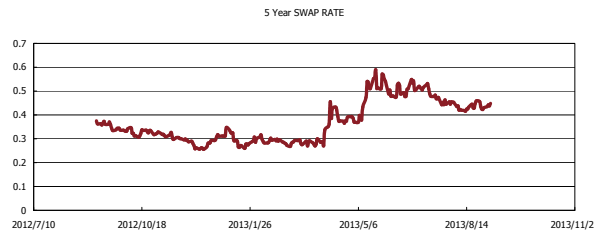
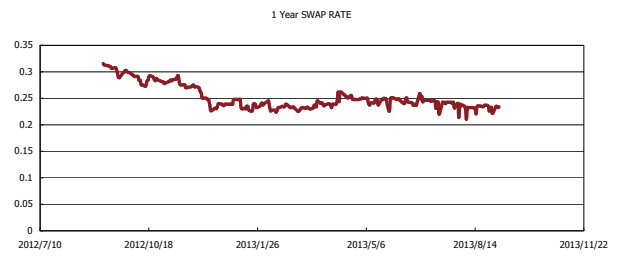
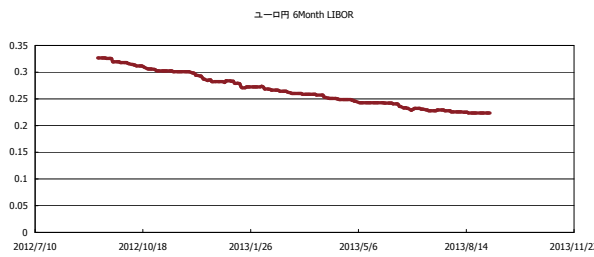


# Kaede Market Report

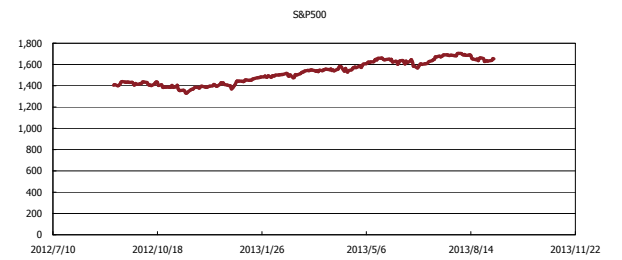
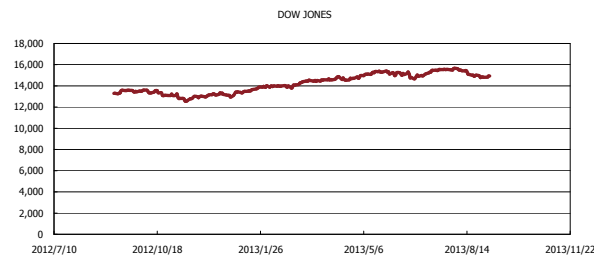
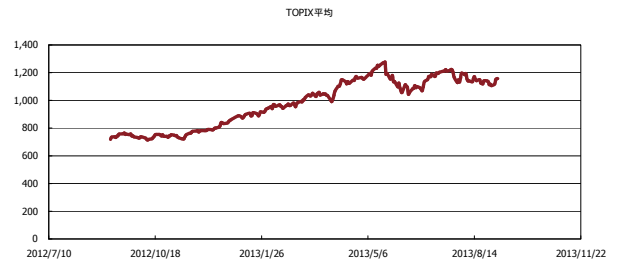
## 金利情報：Yield Curve



## 金利情報：ヒストリカル・データ



## 株価データ：ヒストリカル・データ



出所：Bloombergよりかえてキャピタルマネジメントにて作成