



## Kaede Market Report

## 金利情報

| LIBOR | ACT/360   |                 |                  |                  |
|-------|-----------|-----------------|------------------|------------------|
|       | JPY 前日比   | USD 前日比         | EUR 前日比          | GBP 前日比          |
| O/N   | 0.08714 0 | 0.1165 0        | 0.04357 0        | 0.47875 0        |
| 1W    | 0.09429 0 | 0.14747 -0.0005 | 0.05286 0        | 0.48425 0        |
| 1M    | 0.11643 0 | 0.1819 0        | 0.085 0          | 0.4925 0.00062   |
| 2M    | 0.13714 0 | 0.22446 0       | 0.115 0          | 0.50063 0        |
| 3M    | 0.15357 0 | 0.2564 -0.0017  | 0.15643 0        | 0.51575 -0.00013 |
| 6M    | 0.22356 0 | 0.39065 -0.0014 | 0.27214 -0.00072 | 0.5925 0.00187   |
| 1Y    | 0.41357 0 | 0.6751 0        | 0.48714 -0.00429 | 0.88875 0.00687  |

| TIBOR | ACT/365 |     |
|-------|---------|-----|
|       | JPY 前日比 | 前日比 |
| O/N   | -       | -   |
| 1W    | 0.11364 | 0   |
| 1M    | 0.15    | 0   |
| 2M    | 0.18818 | 0   |
| 3M    | 0.23    | 0   |
| 4M    | 0.26    | 0   |
| 5M    | 0.29818 | 0   |
| 6M    | 0.32818 | 0   |
| 9M    | 0.33909 | 0   |
| 1Y    | 0.33909 | 0   |

## Swap Rate

|     | JPY 前日比          | USD 前日比          | EUR 前日比        | GBP 前日比        |
|-----|------------------|------------------|----------------|----------------|
| 1Y  | 0.234 0          | 0.3462 -0.0088   | 0.436 -0.023   | 0.673 -0.009   |
| 18M | 0.23185 -0.01415 | 0.47955 -0.02595 | 0.536 -0.0375  | 0.78 -0.023    |
| 2Y  | 0.2655 0.01575   | 0.6129 -0.0431   | 0.643 -0.058   | 0.9125 -0.042  |
| 3Y  | 0.31125 0.00687  | 1.0368 -0.0672   | 0.911 -0.071   | 1.254 -0.074   |
| 4Y  | 0.37813 0.00625  | 1.4841 -0.0859   | 1.1855 -0.0805 | 1.6115 -0.077  |
| 5Y  | 0.448 0          | 1.8928 -0.0897   | 1.435 -0.09    | 1.9195 -0.082  |
| 7Y  | 0.66063 0.01375  | 2.509 -0.0985    | 1.835 -0.087   | 2.3895 -0.078  |
| 10Y | 0.9615 -0.0035   | 3.0863 -0.0732   | 2.261 -0.083   | 2.8465 -0.073  |
| 12Y | 1.1575 -0.0075   | 3.329 -0.066     | 2.458 -0.0795  | 3.0325 -0.073  |
| 15Y | 1.44563 0.01125  | 3.5585 -0.0575   | 2.647 -0.0745  | 3.2025 -0.0795 |
| 20Y | 1.75313 0.005    | 3.738 -0.044     | 2.752 -0.064   | 3.341 -0.073   |
| 30Y | 1.94875 -0.01625 | 3.861 -0.037     | 2.741 -0.056   | 3.3935 -0.064  |

## 無担コールO/N

|     | 当日    | 前日比     |
|-----|-------|---------|
| Bid | 0.065 | -0.0275 |
| Ask | 0.12  | 0.0275  |

## プライムレート

|     | 当日    | 前日比 |
|-----|-------|-----|
| 短ブラ | 1.475 | 0   |
| 長ブラ | 1.3   | 0   |

## 国債先物

|       | 当日     | 前日比   |
|-------|--------|-------|
| 10年先物 | 143.92 | -0.06 |

## 格付利回り情報：日本証券業協会

## R&amp;I

|     | AAA | AA   | A    | BBB  | BB   |
|-----|-----|------|------|------|------|
| 1Y  |     | 0.29 | 0.36 | 1.39 |      |
| 2Y  |     | 0.32 | 0.42 | 1.13 | 4.06 |
| 3Y  |     | 0.37 | 0.50 | 1.34 |      |
| 4Y  |     | 0.44 | 0.61 | 1.71 |      |
| 5Y  |     | 0.52 | 0.78 | 2.19 |      |
| 6Y  |     | 0.63 | 0.85 | 2.57 | 6.80 |
| 7Y  |     | 0.79 | 1.00 | 1.96 | 6.49 |
| 8Y  |     | 0.83 | 1.01 | 2.50 |      |
| 9Y  |     | 0.93 | 1.16 | 1.20 |      |
| 10Y |     | 0.96 | 1.57 |      |      |
| 15Y |     | 1.50 | 1.90 | 4.09 |      |
| 20Y |     | 1.95 |      | 4.39 |      |

## JCR

|     | AAA  | AA   | A    | BBB  | BB |
|-----|------|------|------|------|----|
| 1Y  | 0.21 | 0.36 | 0.61 | 0.73 |    |
| 2Y  |      | 0.42 | 0.58 | 1.23 |    |
| 3Y  | 0.23 | 0.51 | 0.69 | 1.09 |    |
| 4Y  | 0.38 | 0.57 | 0.90 | 0.84 |    |
| 5Y  | 0.40 | 0.75 | 1.14 | 0.90 |    |
| 6Y  | 0.54 | 0.84 | 1.52 | 0.96 |    |
| 7Y  |      | 0.95 | 1.61 |      |    |
| 8Y  | 0.79 | 0.94 | 1.17 |      |    |
| 9Y  | 0.85 | 1.10 | 1.04 |      |    |
| 10Y | 0.92 | 1.30 | 1.57 |      |    |
| 15Y |      | 1.91 | 3.64 |      |    |
| 20Y |      |      | 4.39 |      |    |

## 為替情報

|     | USD   | EUR    | JPY  | GBP    | CHF    | CAD   | AUD   | NZD   | HKD   | NOK   | SEK   |
|-----|-------|--------|------|--------|--------|-------|-------|-------|-------|-------|-------|
| SEK | 6.64  | 8.74   | 6.70 | 10.37  | 7.07   | 6.38  | 6.10  | 5.31  | 0.86  | 1.09  | 1.00  |
| NOK | 6.08  | 8.01   | 6.14 | 9.51   | 6.48   | 5.85  | 5.59  | 4.87  | 0.78  | 1.00  | 0.92  |
| HKD | 7.76  | 10.21  | 7.83 | 12.12  | 8.26   | 7.46  | 7.13  | 6.20  | 1.00  | 1.27  | 1.17  |
| NZD | 1.25  | 1.65   | 0.01 | 1.95   | 1.33   | 1.20  | 1.15  | 1.00  | 0.16  | 0.21  | 0.19  |
| AUD | 1.09  | 1.43   | 1.10 | 1.70   | 1.16   | 1.05  | 1.00  | 0.87  | 0.14  | 0.18  | 0.16  |
| CAD | 1.04  | 1.37   | 1.05 | 1.63   | 1.11   | 1.00  | 0.96  | 0.83  | 0.13  | 0.17  | 0.16  |
| CHF | 0.94  | 1.24   | 0.95 | 1.47   | 1.00   | 0.90  | 0.86  | 0.75  | 0.12  | 0.15  | 0.14  |
| GBP | 0.64  | 0.84   | 0.65 | 1.00   | 0.68   | 0.62  | 0.59  | 0.51  | 0.08  | 0.11  | 0.10  |
| JPY | 99.04 | 130.38 | 1.00 | 154.77 | 105.53 | 95.23 | 91.07 | 79.21 | 12.77 | 16.28 | 14.92 |
| EUR | 0.76  | 1.00   | 0.77 | 1.19   | 0.81   | 0.73  | 0.70  | 0.61  | 0.10  | 0.12  | 0.11  |
| USD | 1.00  | 1.32   | 1.01 | 1.56   | 1.07   | 0.96  | 0.92  | 0.80  | 0.13  | 0.16  | 0.15  |

\*100

## 株式情報

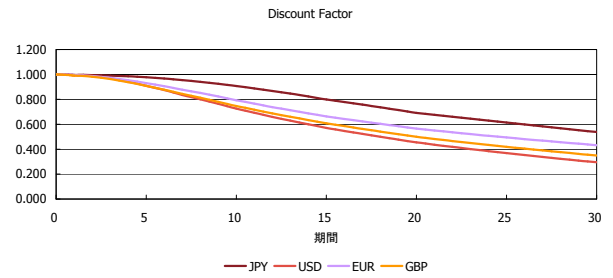
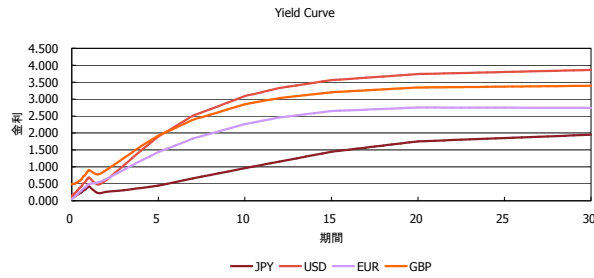
|       | 日経225 前日比  | TOPIX 前日比 | JASDAQ 前日比 | ダウ 前日比     | S&P500 前日比 | FT100 前日比 |
|-------|------------|-----------|------------|------------|------------|-----------|
| INDEX | 13,861 204 | 1,148 -10 | 1,776 -13  | 14,923 -15 | 1,654 1    | 6,547 15  |

出所：Bloombergよりかえでキャピタルマネジメントにて作成

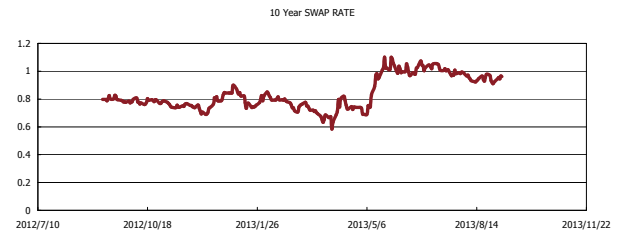
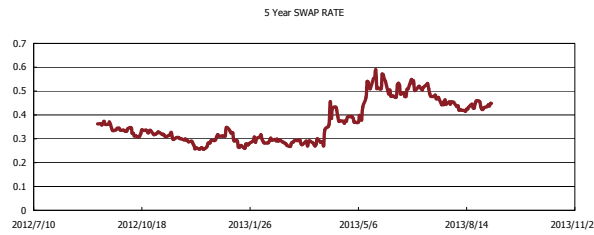
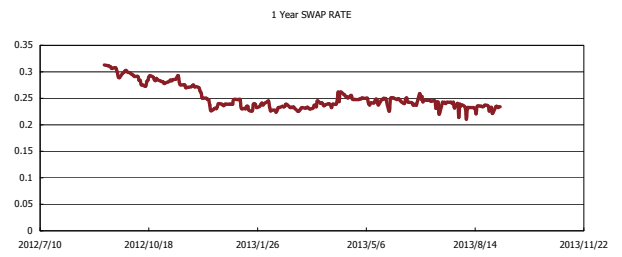
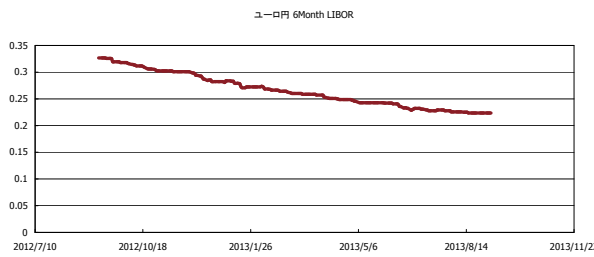


# Kaede Market Report

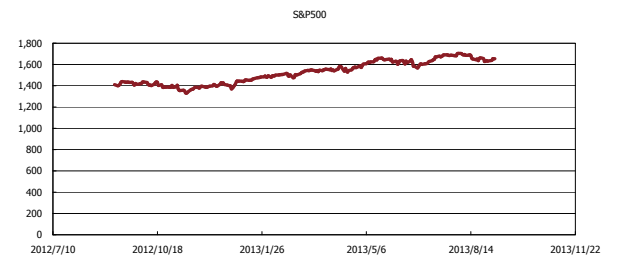
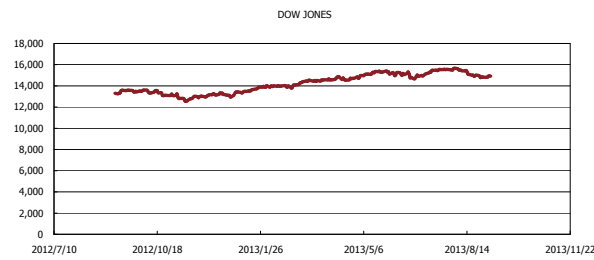
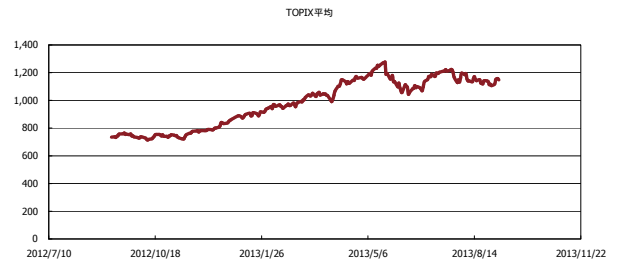
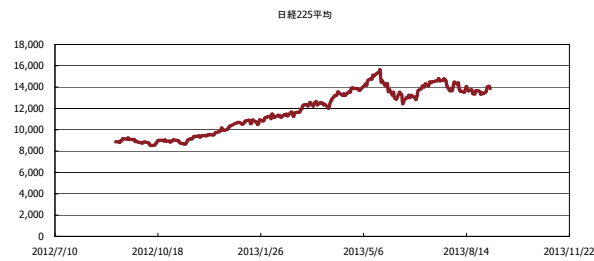
## 金利情報：Yield Curve



## 金利情報：ヒストリカル・データ



## 株価データ：ヒストリカル・データ



出所：Bloombergよりかえてキャピタルマネジメントにて作成