



Kaede Market Report

金利情報

LIBOR	ACT/360							
	JPY	前日比	USD	前日比	EUR	前日比	GBP	前日比
O/N	0.08429	-0.00285	0.1157	-0.0008	0.04357	0	0.47813	-0.00062
1W	0.09429	0	0.14837	0.0009	0.05286	0	0.48425	0
1M	0.11643	0	0.1819	0	0.08571	0.00071	0.49125	-0.00125
2M	0.13714	0	0.22446	0	0.115	0	0.50063	0
3M	0.15357	0	0.2559	-0.0005	0.15571	-0.00072	0.516	0.00025
6M	0.22356	0	0.3874	-0.00325	0.27143	-0.00071	0.5925	0
1Y	0.41357	0	0.6656	-0.0095	0.48286	-0.00428	0.88563	-0.00312

TIBOR	ACT/365	
	JPY	前日比
O/N	-	-
1W	0.11364	0
1M	0.15	0
2M	0.18818	0
3M	0.23	0
4M	0.26	0
5M	0.29818	0
6M	0.32818	0
9M	0.33909	0
1Y	0.33909	0

Swap Rate

	JPY	前日比	USD	前日比	EUR	前日比	GBP	前日比
1Y	0.235	0.001	0.332	-0.0142	0.432	-0.004	0.672	-0.001
18M	0.24625	0.0144	0.4587	-0.02085	0.5385	0.0025	0.776	-0.004
2Y	0.25088	-0.01462	0.5854	-0.0275	0.6415	-0.0015	0.9035	-0.009
3Y	0.3025	-0.00875	0.9949	-0.0419	0.911	0	1.2433	-0.0107
4Y	0.36063	-0.0175	1.4398	-0.0443	1.1935	0.008	1.6055	-0.006
5Y	0.433	-0.015	1.8535	-0.0393	1.449	0.014	1.9195	0
7Y	0.62125	-0.03938	2.4975	-0.0115	1.852	0.017	2.3985	0.009
10Y	0.933	-0.0285	3.0775	-0.0088	2.281	0.02	2.8695	0.023
12Y	1.1275	-0.03	3.3267	-0.0023	2.4825	0.0245	3.0535	0.021
15Y	1.39875	-0.04688	3.5581	-0.0004	2.6735	0.0265	3.2225	0.02
20Y	1.70875	-0.04438	3.7395	0.0015	2.7798	0.0278	3.3565	0.0155
30Y	1.90775	-0.041	3.864	0.003	2.7715	0.0305	3.4185	0.025

無担コールO/N

	当日	前日比
Bid	0.065	-0.0275
Ask	0.12	0.0275

プライムレート

	当日	前日比
短ブラ	1.475	0
長ブラ	1.3	0

国債先物

	当日	前日比
10年先物	143.28	0.43

格付利回り情報：日本証券業協会

R&I

	AAA	AA	A	BBB	BB
1Y		0.29	0.36	1.39	
2Y		0.31	0.42	1.11	4.05
3Y		0.36	0.49	1.33	
4Y		0.42	0.59	1.69	
5Y		0.50	0.76	2.31	
6Y		0.59	0.81	2.60	6.78
7Y		0.75	0.96	1.73	6.47
8Y		0.79	0.98		
9Y		0.89	1.13	1.17	
10Y		0.92	1.53		
15Y		1.47	1.87	4.06	
20Y		1.93		4.37	

JCR

	AAA	AA	A	BBB	BB
1Y	0.21	0.36	0.61	0.73	
2Y		0.41	0.57	1.23	
3Y	0.22	0.50	0.69	1.08	
4Y	0.36	0.55	0.87	0.82	
5Y	0.38	0.72	1.12	0.88	
6Y	0.50	0.80	1.53	0.93	
7Y		0.90	1.49		
8Y	0.75	0.91	1.13		
9Y	0.82	1.07	1.00		
10Y	0.89	1.26	1.53		
15Y		1.87	3.60		
20Y			4.37		

為替情報

	USD	EUR	JPY	GBP	CHF	CAD	AUD	NZD	HKD	NOK	SEK
SEK	6.56	8.70	6.59	10.30	7.04	6.33	6.05	5.26	0.85	1.09	1.00
NOK	6.02	7.98	6.04	9.45	6.46	5.80	5.55	4.83	0.78	1.00	0.92
HKD	7.76	10.28	7.79	12.18	8.32	7.48	7.16	6.22	1.00	1.29	1.18
NZD	1.25	1.65	0.01	1.96	1.34	1.20	1.15	1.00	0.16	0.21	0.19
AUD	1.08	1.44	1.09	1.70	1.16	1.05	1.00	0.87	0.14	0.18	0.17
CAD	1.04	1.37	1.04	1.63	1.11	1.00	0.96	0.83	0.13	0.17	0.16
CHF	0.93	1.24	0.94	1.46	1.00	0.90	0.86	0.75	0.12	0.15	0.14
GBP	0.64	0.84	0.64	1.00	0.68	0.61	0.59	0.51	0.08	0.11	0.10
JPY	99.60	132.05	1.00	156.42	106.89	96.06	91.91	79.86	12.84	16.55	15.18
EUR	0.75	1.00	0.76	1.18	0.81	0.73	0.70	0.60	0.10	0.13	0.11
USD	1.00	1.33	1.00	1.57	1.07	0.96	0.92	0.80	0.13	0.17	0.15

*100

株式情報

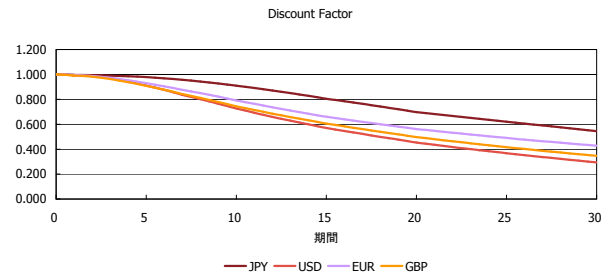
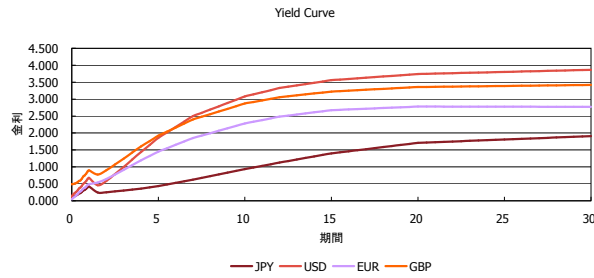
	日経225	前日比	TOPIX	前日比	JASDAQ	前日比	ダウ	前日比	S&P500	前日比	FT100	前日比
INDEX	14,205	-344	1,173	25	1,796	20	15,063	141	1,662	16	6,531	-17

出所：Bloombergよりかえでキャピタルマネジメントにて作成

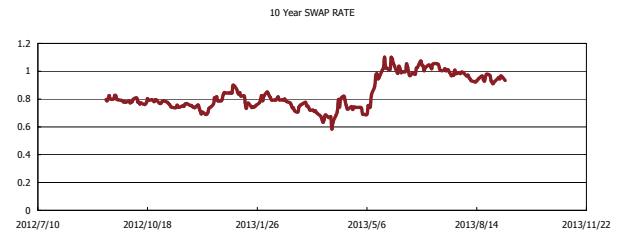
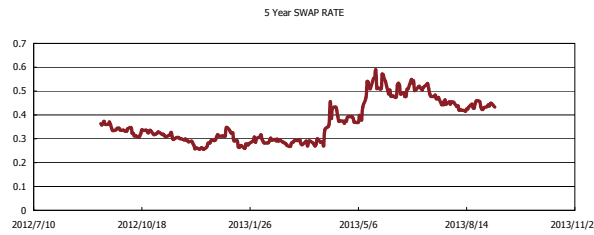
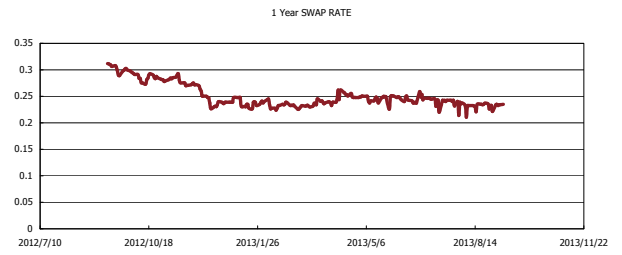
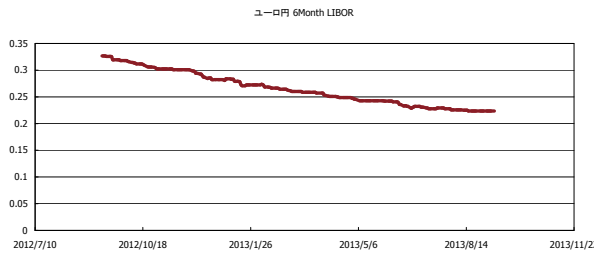


Kaede Market Report

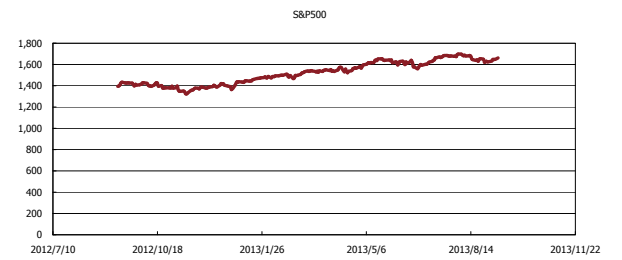
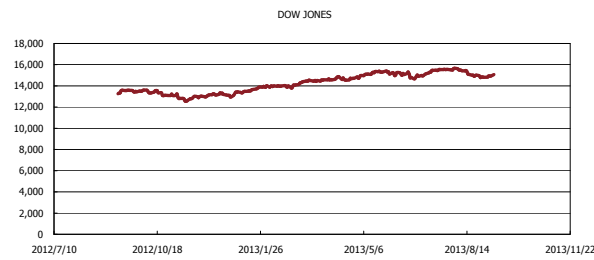
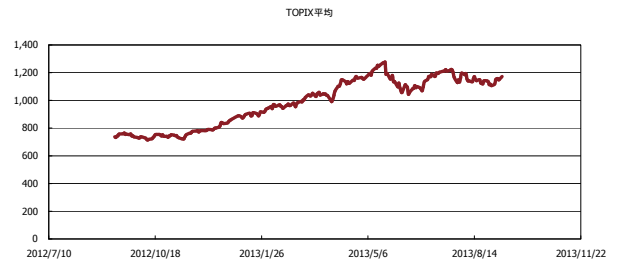
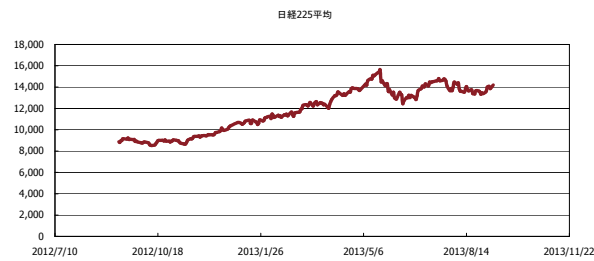
金利情報：Yield Curve



金利情報：ヒストリカル・データ



株価データ：ヒストリカル・データ



出所：Bloombergよりかえてキャピタルマネジメントにて作成