



Kaede Market Report

金利情報

LIBOR	ACT/360							
	JPY	前日比	USD	前日比	EUR	前日比	GBP	前日比
O/N	0.08286	-0.00143	0.114	-0.0012	0.04286	-0.00071	0.47875	0.00062
1W	0.09429	0	0.14547	-0.002	0.05143	0	0.48425	0
1M	0.11643	0	0.1824	0.001	0.085	0	0.49188	0
2M	0.13714	0	0.22396	-0.0005	0.11429	-0.00071	0.50125	0
3M	0.15357	0	0.2544	-0.0015	0.155	-0.00071	0.5175	0.00062
6M	0.22356	0	0.3864	-0.001	0.27	0	0.5925	-0.00063
1Y	0.41357	0	0.6651	-0.0005	0.48357	-0.00143	0.88813	-0.00375

TIBOR	ACT/365	
	JPY	前日比
O/N	-	-
1W	0.11364	0
1M	0.15	0
2M	0.18818	0
3M	0.23	0
4M	0.26	0
5M	0.29818	0
6M	0.32818	0
9M	0.33909	0
1Y	0.33909	0

Swap Rate

	JPY	前日比	USD	前日比	EUR	前日比	GBP	前日比
1Y	0.234	0.012	0.342	-0.006	0.433	-0.008	0.674	-0.004
18M	0.23725	0.00225	0.47715	-0.0052	0.53	-0.019	0.779	-0.013
2Y	0.2625	-0.0005	0.6123	-0.0044	0.649	-0.0158	0.9135	-0.0215
3Y	0.3	0.00375	1.0335	0.0006	0.92	-0.02	1.2665	-0.0305
4Y	0.35438	-0.005	1.493	0.0055	1.2045	-0.025	1.6375	-0.028
5Y	0.425	-0.013	1.9145	0.008	1.4625	-0.0275	1.9545	-0.023
7Y	0.60813	-0.00875	2.554	0.0185	1.874	-0.029	2.4475	-0.009
10Y	0.915	-0.025	3.1275	0.0264	2.312	-0.0235	2.9265	-0.001
12Y	1.115	-0.0225	3.3755	0.0325	2.5138	-0.0222	3.1155	0.003
15Y	1.39563	-0.00625	3.6035	0.0338	2.707	-0.0175	3.286	0.0055
20Y	1.71313	-0.0025	3.784	0.0365	2.812	-0.018	3.408	0.0085
30Y	1.925	-0.015	3.9119	0.042	2.804	-0.0175	3.459	0.009

無担コールO/N

	当日	前日比
Bid	0.065	-0.03
Ask	0.12	0.025

プライムレート

	当日	前日比
短ブラ	1.475	0
長ブラ	1.3	0

国債先物

	当日	前日比
10年先物	143.56	0.03

格付利回り情報：日本証券業協会

R&I

	AAA	AA	A	BBB	BB
1Y		0.29	0.36	1.40	
2Y		0.31	0.42	1.12	4.06
3Y		0.36	0.49	1.34	
4Y		0.42	0.58	1.67	
5Y		0.49	0.73	2.31	
6Y		0.57	0.79	2.57	6.78
7Y		0.73	0.93	1.62	6.46
8Y		0.77	0.96		
9Y		0.87	1.11	1.16	
10Y		0.90	1.51		
15Y		1.45	1.85	4.04	
20Y		1.91		4.36	

JCR

	AAA	AA	A	BBB	BB
1Y	0.21	0.36	0.61	0.73	
2Y		0.41	0.57	1.23	
3Y	0.22	0.50	0.69	1.08	
4Y	0.36	0.55	0.86	0.81	
5Y	0.37	0.70	1.10	0.87	
6Y	0.48	0.79	1.51	0.91	
7Y		0.88	1.42		
8Y	0.73	0.89	1.13		
9Y	0.80	1.06	0.99		
10Y	0.87	1.24	1.51		
15Y		1.85	3.58		
20Y			4.36		

為替情報

	USD	EUR	JPY	GBP	CHF	CAD	AUD	NZD	HKD	NOK	SEK
SEK	6.53	8.68	6.52	10.32	7.01	6.32	6.08	5.27	0.84	1.10	1.00
NOK	5.92	7.87	5.91	9.36	6.36	5.73	5.51	4.78	0.76	1.00	0.91
HKD	7.75	10.31	7.75	12.26	8.33	7.51	7.22	6.26	1.00	1.31	1.19
NZD	1.24	1.65	0.01	1.96	1.33	1.20	1.15	1.00	0.16	0.21	0.19
AUD	1.07	1.43	1.07	1.70	1.15	1.04	1.00	0.87	0.14	0.18	0.16
CAD	1.03	1.37	1.03	1.63	1.11	1.00	0.96	0.83	0.13	0.17	0.16
CHF	0.93	1.24	0.93	1.47	1.00	0.90	0.87	0.75	0.12	0.16	0.14
GBP	0.63	0.84	0.63	1.00	0.68	0.61	0.59	0.51	0.08	0.11	0.10
JPY	100.06	133.09	1.00	158.21	107.50	96.85	93.21	80.75	12.90	16.91	15.33
EUR	0.75	1.00	0.75	1.19	0.81	0.73	0.70	0.61	0.10	0.13	0.12
USD	1.00	1.33	1.00	1.58	1.07	0.97	0.93	0.81	0.13	0.17	0.15

*100

株式情報

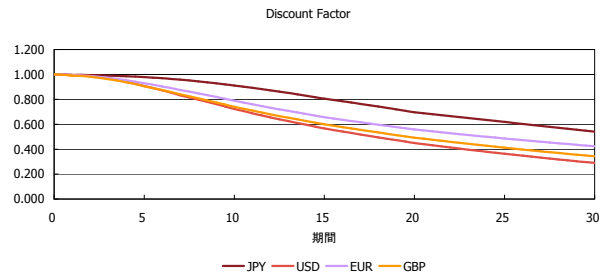
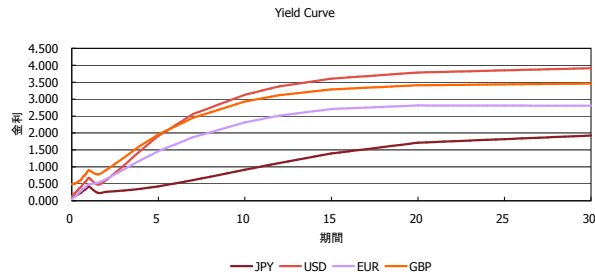
	日経225	前日比	TOPIX	前日比	JASDAQ	前日比	ダウ	前日比	S&P500	前日比	FT100	前日比
INDEX	14,425	-2	1,189	-1	1,811	7	15,327	136	1,682	7	6,588	4

出所：Bloombergよりかえでキャピタルマネジメントにて作成

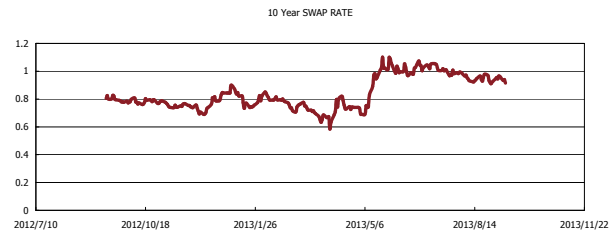
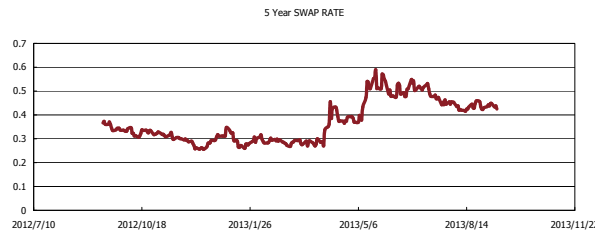
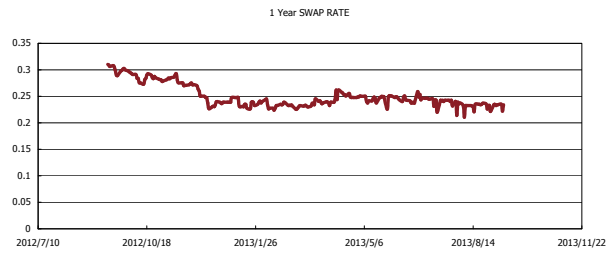
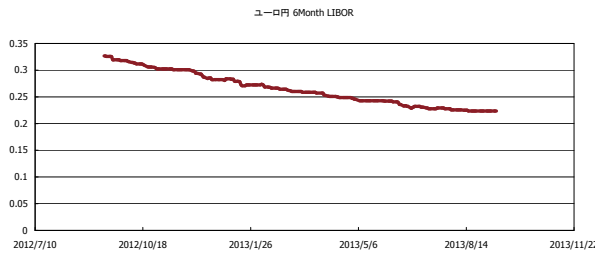


Kaede Market Report

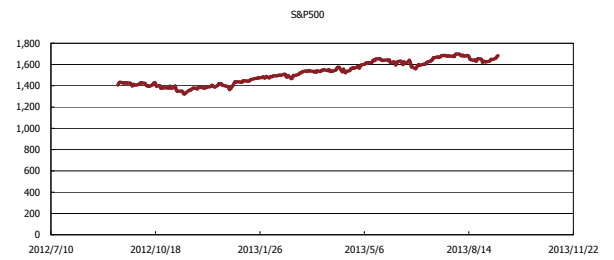
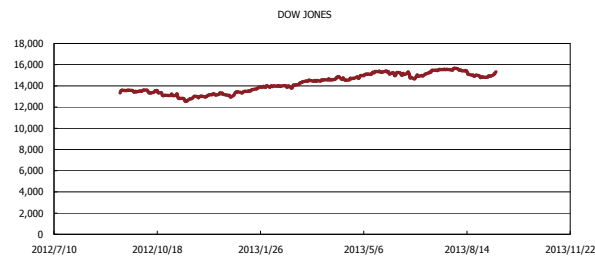
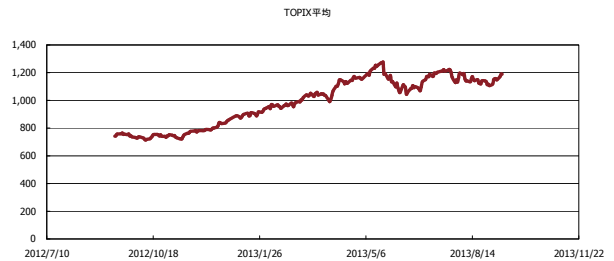
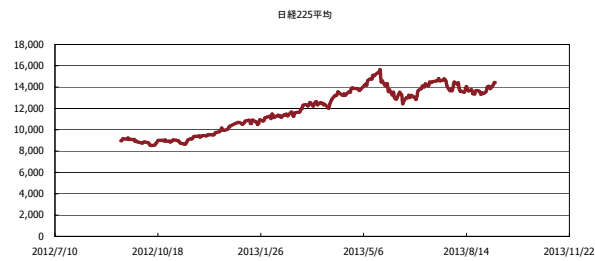
金利情報：Yield Curve



金利情報：ヒストリカル・データ



株価データ：ヒストリカル・データ



出所：Bloombergよりかえてキャピタルマネジメントにて作成