



Kaede Market Report

金利情報

LIBOR	JPY		USD		EUR		GBP		ACT/360	
	前日比		前日比		前日比		前日比		前日比	
O/N	0.08286	0	0.1119	-0.0009	0.04286	0	0.47875	0		
1W	0.09429	0	0.14297	-0.0031	0.05143	0	0.484	-0.00025		
1M	0.11643	0	0.1802	-0.0021	0.085	0	0.49188	0		
2M	0.13714	0	0.22246	-0.001	0.11357	0	0.50125	0		
3M	0.15357	0	0.2539	-0.0005	0.15214	-0.00072	0.5175	0		
6M	0.22356	0	0.3834	-0.001	0.26429	-0.00142	0.59188	-0.00062		
1Y	0.41357	0	0.6636	0	0.48071	0.00071	0.88563	-0.00187		

TIBOR	ACT/365	
	JPY	前日比
O/N	-	-
1W	0.11364	0
1M	0.15	0
2M	0.18818	0
3M	0.23	0
4M	0.26	0
5M	0.29818	0
6M	0.32818	0
9M	0.33909	0
1Y	0.33909	0

Swap Rate

	JPY	前日比	USD	前日比	EUR	前日比	GBP	前日比
1Y	0.235	0.0005	0.34	0.001	0.425	-0.002	0.664	0
18M	0.24525	-0.00288	0.4677	0.0053	0.514	-0.002	0.757	-0.002
2Y	0.23888	-0.02362	0.5954	0.0096	0.6225	0	0.881	-0.007
3Y	0.29325	-0.01175	1.0164	0.0271	0.875	-0.0035	1.212	-0.0145
4Y	0.35688	-0.00375	1.4664	0.0334	1.1485	-0.0095	1.575	-0.0125
5Y	0.428	0.009	1.8743	0.035	1.397	-0.0145	1.884	-0.022
7Y	0.61313	-0.00125	2.4979	0.0314	1.803	-0.018	2.368	-0.0145
10Y	0.925	0	3.0586	0.0196	2.236	-0.0235	2.8405	-0.012
12Y	1.125	-0.005	3.3073	0.0223	2.44	-0.0245	3.0372	-0.0063
15Y	1.40063	-0.00687	3.5375	0.0215	2.635	-0.027	3.208	-0.018
20Y	1.71688	-0.00562	3.7185	0.02	2.743	-0.0298	3.352	-0.0025
30Y	1.9275	-0.0025	3.8456	0.0206	2.739	-0.0335	3.416	-0.004

無担コールO/N

	当日	前日比
Bid	0.065	-0.0275
Ask	0.12	0.0275

プライムレート

	当日	前日比
短ブラ	1.475	0
長ブラ	1.3	0

国債先物

	当日	前日比
10年先物	143.58	-0.02

格付利回り情報：日本証券業協会

R&I

	AAA	AA	A	BBB	BB
1Y		0.29	0.36	1.40	
2Y		0.31	0.42	1.12	3.99
3Y		0.36	0.49	1.34	
4Y		0.42	0.58	1.67	
5Y		0.48	0.73	2.31	
6Y		0.57	0.79	2.57	6.78
7Y		0.72	0.92	1.62	6.46
8Y		0.76	0.95		
9Y		0.87	1.10	1.16	
10Y		0.90	1.50		
15Y		1.44	1.85	4.04	
20Y		1.89		4.36	

JCR

	AAA	AA	A	BBB	BB
1Y	0.21	0.36	0.61	0.73	
2Y		0.41	0.57	1.22	
3Y	0.22	0.50	0.69	1.08	
4Y	0.36	0.54	0.85	0.81	
5Y	0.37	0.70	1.10	0.86	
6Y	0.48	0.78	1.50	0.91	
7Y		0.87	1.42		
8Y	0.72	0.88	1.12		
9Y	0.79	1.05	0.98		
10Y	0.86	1.23	1.24		
15Y		1.84	3.58		
20Y			4.36		

為替情報

	USD	EUR	JPY	GBP	CHF	CAD	AUD	NZD	HKD	NOK	SEK
SEK	6.56	8.72	6.61	10.41	7.05	6.35	6.07	5.34	0.85	1.11	1.00
NOK	5.94	7.89	5.98	9.42	6.38	5.74	5.49	4.83	0.77	1.00	0.90
HKD	7.75	10.31	7.81	12.30	8.33	7.50	7.17	6.31	1.00	1.31	1.18
NZD	1.23	1.63	0.01	1.95	1.32	1.19	1.14	1.00	0.16	0.21	0.19
AUD	1.08	1.44	1.09	1.72	1.16	1.05	1.00	0.88	0.14	0.18	0.16
CAD	1.03	1.37	1.04	1.64	1.11	1.00	0.96	0.84	0.13	0.17	0.16
CHF	0.93	1.24	0.94	1.48	1.00	0.90	0.86	0.76	0.12	0.16	0.14
GBP	0.63	0.84	0.63	1.00	0.68	0.61	0.58	0.51	0.08	0.11	0.10
JPY	99.33	132.00	1.00	157.60	106.75	96.06	91.81	80.87	12.81	16.74	15.14
EUR	0.75	1.00	0.76	1.19	0.81	0.73	0.70	0.61	0.10	0.13	0.11
USD	1.00	1.33	1.01	1.59	1.07	0.97	0.92	0.81	0.13	0.17	0.15

*100

株式情報

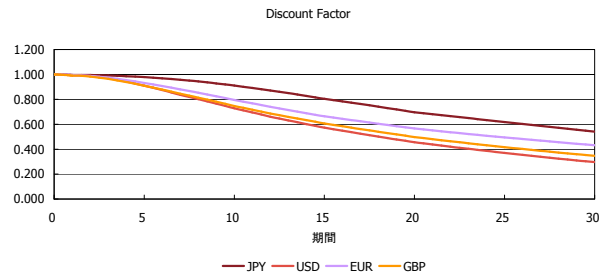
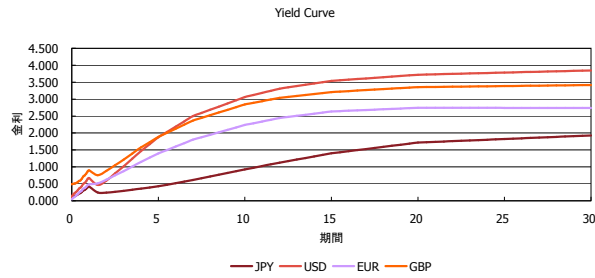
	日経225	前日比	TOPIX	前日比	JASDAQ	前日比	ダウ	前日比	S&P500	前日比	FT100	前日比
INDEX	14,405	-17	1,185	1	1,820	2	15,376	75	1,682	4	6,584	-5

出所：Bloombergよりかえでキャピタルマネジメントにて作成

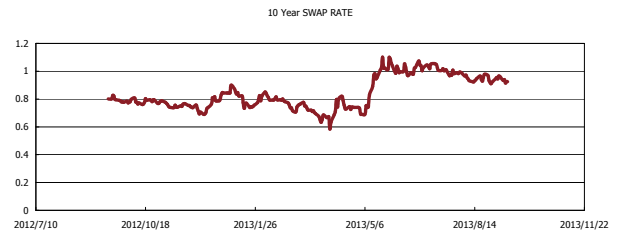
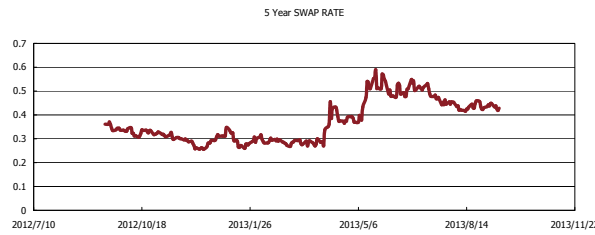
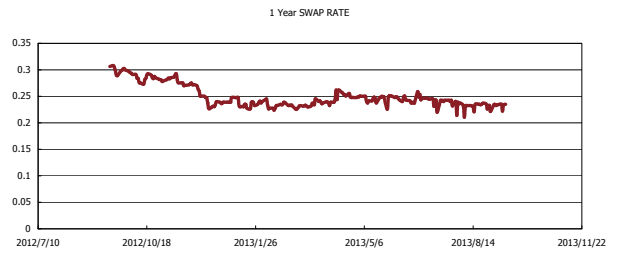
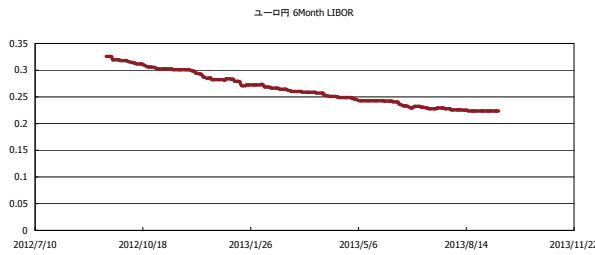


Kaede Market Report

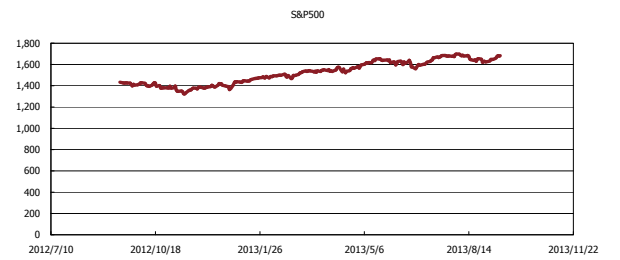
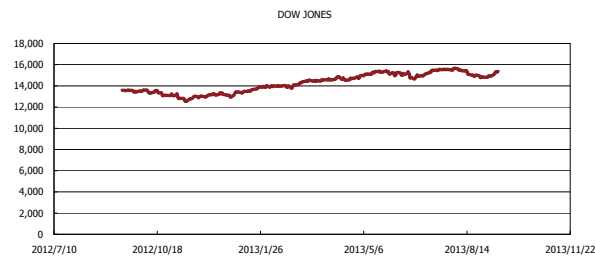
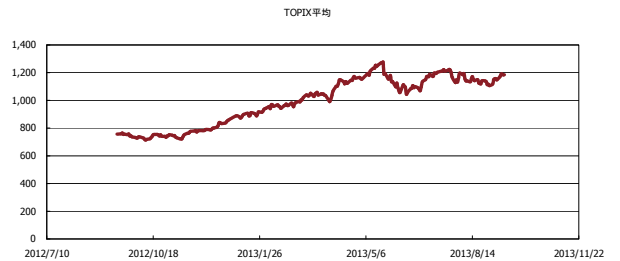
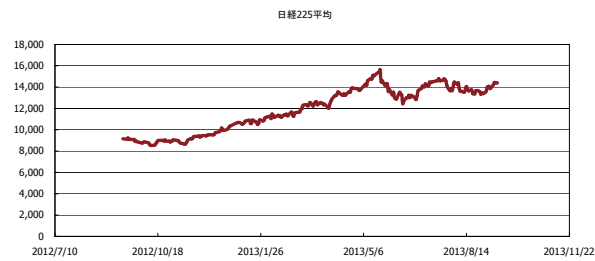
金利情報：Yield Curve



金利情報：ヒストリカル・データ



株価データ：ヒストリカル・データ



出所：Bloombergよりかえてキャピタルマネジメントにて作成