



Kaede Market Report

金利情報

LIBOR	ACT/360							
	JPY	前日比	USD	前日比	EUR	前日比	GBP	前日比
O/N	0.08071	-0.00215	0.1115	0	0.04071	-0.00215	0.47875	0
1W	0.09357	-0.00072	0.14	0	0.05286	0.00143	0.48425	0
1M	0.11643	0	0.18	-0.0005	0.08571	0.00071	0.49188	0
2M	0.13714	0	0.2205	0	0.11357	0	0.50125	0
3M	0.15357	0	0.25245	0.0005	0.15429	0	0.5175	0
6M	0.22321	0	0.3789	0.0025	0.26286	0	0.59313	0.00125
1Y	0.41214	-0.00143	0.6501	-0.0015	0.47786	0	0.89188	0.0075

TIBOR	ACT/365	
	JPY	前日比
O/N	-	-
1W	0.11364	0
1M	0.15	0
2M	0.18818	0
3M	0.23	0
4M	0.26	0
5M	0.29818	0
6M	0.32818	0
9M	0.33909	0
1Y	0.33909	0

Swap Rate

	JPY	前日比	USD	前日比	EUR	前日比	GBP	前日比
1Y	0.235	0.009	0.33	0.006	0.429	0.006	0.675	0.015
18M	0.2475	0.01525	0.43925	0.00855	0.516	0.0115	0.786	0.03
2Y	0.2635	0	0.5485	0.0111	0.6225	0.01	0.9265	0.0465
3Y	0.304	0	0.9493	0.0276	0.8765	0.0205	1.2888	0.0725
4Y	0.3575	-0.00188	1.4016	0.0353	1.154	0.026	1.662	0.081
5Y	0.425	-0.002	1.8213	0.043	1.4105	0.0305	1.9815	0.0845
7Y	0.60438	-0.00937	2.4453	0.0323	1.822	0.03	2.4625	0.0725
10Y	0.9	-0.0175	3.0163	0.0148	2.261	0.028	2.9315	0.0545
12Y	1.1025	-0.01375	3.2601	0.0056	2.465	0.027	3.1205	0.0485
15Y	1.36438	-0.02937	3.4935	0.0005	2.659	0.025	3.2965	0.0495
20Y	1.68188	-0.02812	3.6801	-0.0059	2.7656	0.0213	3.4205	0.0425
30Y	1.9075	-0.0135	3.8135	-0.0128	2.763	0.018	3.462	0.025

無担コールO/N

	当日	前日比
Bid	0.065	-0.0275
Ask	0.12	0.0275

プライムレート

	当日	前日比
短ブラ	1.475	0
長ブラ	1.3	0

国債先物

	当日	前日比
10年先物	143.71	0.06

格付利回り情報：日本証券業協会

R&I

	AAA	AA	A	BBB	BB
1Y		0.29	0.36	1.38	
2Y		0.31	0.42	1.13	3.99
3Y		0.36	0.49	1.32	
4Y		0.41	0.57	1.69	
5Y		0.47	0.71	2.41	
6Y		0.56	0.79	2.52	6.78
7Y		0.71	0.91	1.61	6.46
8Y		0.76	0.95		
9Y		0.85	1.09	1.14	
10Y		0.88	1.45		
15Y		1.42	1.82	4.02	
20Y		1.89		4.35	

JCR

	AAA	AA	A	BBB	BB
1Y	0.21	0.36	0.60	0.72	
2Y		0.41	0.57	1.21	
3Y	0.22	0.49	0.69	1.07	
4Y	0.35	0.54	0.86	0.80	
5Y	0.36	0.68	1.17	0.85	
6Y	0.47	0.77	1.44	0.90	
7Y		0.86	1.45		
8Y	0.71	0.87	1.10		
9Y	0.78	1.03	0.97		
10Y	0.84	1.22	1.45		
15Y		1.82	3.56		
20Y			4.35		

為替情報

	USD	EUR	JPY	GBP	CHF	CAD	AUD	NZD	HKD	NOK	SEK
SEK	6.46	8.63	6.52	10.31	6.98	6.26	6.05	5.31	0.83	1.09	1.00
NOK	5.90	7.88	5.96	9.42	6.38	5.72	5.53	4.86	0.76	1.00	0.91
HKD	7.75	10.36	7.83	12.38	8.39	7.52	7.26	6.38	1.00	1.31	1.20
NZD	1.22	1.62	0.01	1.94	1.31	1.18	1.14	1.00	0.16	0.21	0.19
AUD	1.07	1.43	1.08	1.71	1.16	1.04	1.00	0.88	0.14	0.18	0.17
CAD	1.03	1.38	1.04	1.65	1.11	1.00	0.97	0.85	0.13	0.17	0.16
CHF	0.92	1.23	0.93	1.48	1.00	0.90	0.87	0.76	0.12	0.16	0.14
GBP	0.63	0.84	0.63	1.00	0.68	0.61	0.59	0.52	0.08	0.11	0.10
JPY	98.99	132.23	1.00	158.07	107.07	96.03	92.70	81.47	12.77	16.77	15.33
EUR	0.75	1.00	0.76	1.20	0.81	0.73	0.70	0.62	0.10	0.13	0.12
USD	1.00	1.34	1.01	1.60	1.08	0.97	0.94	0.82	0.13	0.17	0.15

*100

株式情報

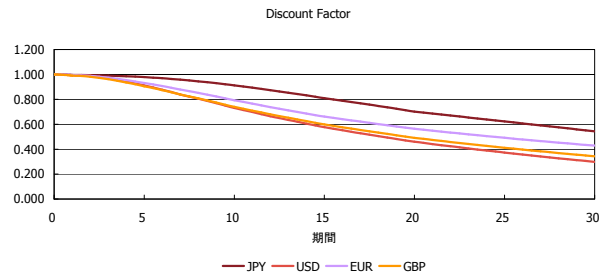
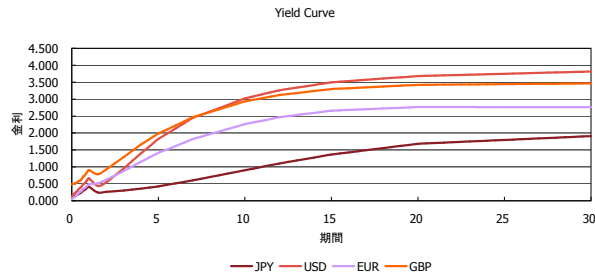
	日経225	前日比	TOPIX	前日比	JASDAQ	前日比	ダウ	前日比	S&P500	前日比	FT100	前日比
INDEX	14,505	-194	1,193	11	1,857	15	15,677	147	1,718	20	6,559	-11

出所：Bloombergよりかえでキャピタルマネジメントにて作成

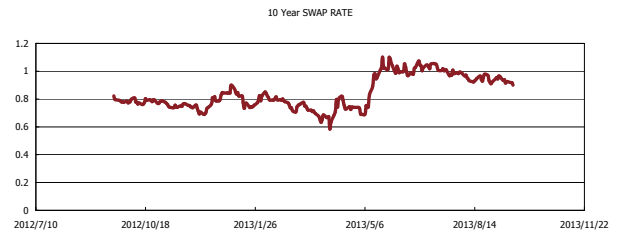
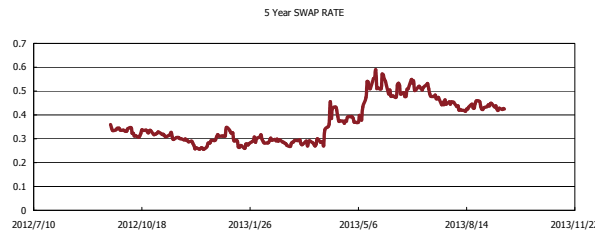
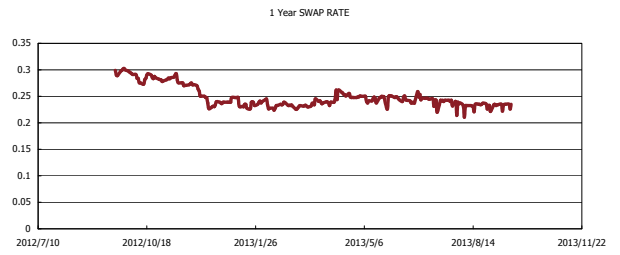
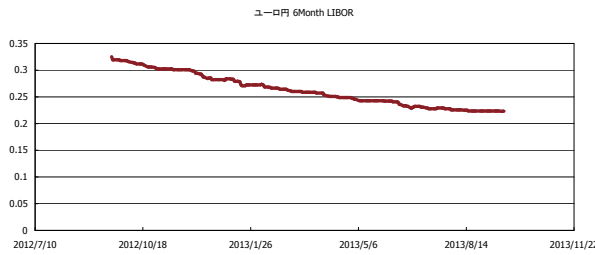


Kaede Market Report

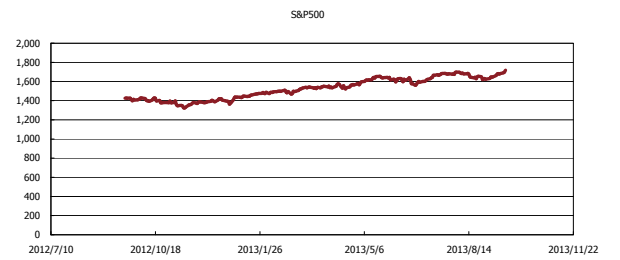
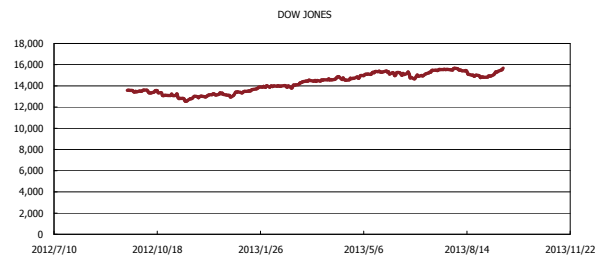
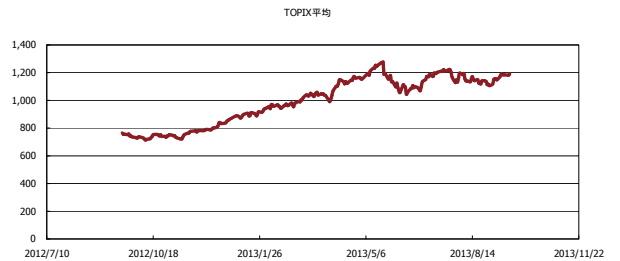
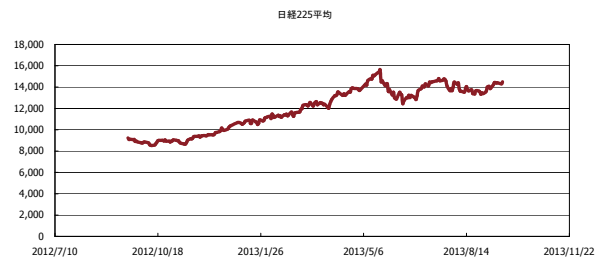
金利情報：Yield Curve



金利情報：ヒストリカル・データ



株価データ：ヒストリカル・データ



出所：Bloombergよりかえてキャピタルマネジメントにて作成