



Kaede Market Report

金利情報

LIBOR	ACT/360			
	JPY 前日比	USD 前日比	EUR 前日比	GBP 前日比
O/N	0.08071 0	0.1119 0.0005	0.04 0	0.47875 0
1W	0.09071 -0.00286	0.14015 0.00065	0.05643 0.00357	0.48281 -0.00144
1M	0.115 -0.00143	0.1795 0.00025	0.08571 0	0.49094 -0.00094
2M	0.13714 0	0.21825 0.00025	0.11286 0	0.50125 0
3M	0.15286 -0.00071	0.2496 -0.0006	0.15429 0	0.5175 0
6M	0.2225 -0.00071	0.3734 -0.001	0.25643 -0.00143	0.59 0
1Y	0.41071 -0.00143	0.6386 0	0.465 0	0.88125 0

TIBOR	ACT/365	
	JPY 前日比	前日比
O/N	-	-
1W	0.11364	0
1M	0.15	0
2M	0.18818	0
3M	0.23	0
4M	0.26	0
5M	0.29818	0
6M	0.32818	0
9M	0.33909	0
1Y	0.33909	0

Swap Rate

	JPY 前日比	USD 前日比	EUR 前日比	GBP 前日比
1Y	0.235 0.0005	0.312 0.002	0.415 0.003	0.659 0.006
18M	0.2475 0.00125	0.3989 0.00315	0.487 0.006	0.758 0.0148
2Y	0.28575 0.02575	0.4858 0.0043	0.578 0.001	0.886 0.021
3Y	0.3037 0.0209	0.8272 0.0114	0.818 0.0065	1.2158 0.024
4Y	0.35438 0.01125	1.2433 0.0093	1.0855 0.006	1.572 0.027
5Y	0.425 0.017	1.647 0.011	1.3405 0.0085	1.8815 0.0255
7Y	0.59438 0.02	2.2835 0.006	1.764 0.012	2.3745 0.023
10Y	0.888 0.023	2.8835 0.0015	2.223 0.0155	2.8625 0.022
12Y	1.085 0.025	3.1445 -0.002	2.436 0.0155	3.0615 0.024
15Y	1.35563 0.02	3.393 -0.008	2.641 0.015	3.2495 0.0285
20Y	1.67438 0.01875	3.599 -0.015	2.762 0.0147	3.392 0.03
30Y	1.903 0.034	3.7497 -0.0208	2.775 0.0155	3.4525 0.0325

無担コールO/N

	当日	前日比
Bid	0.06	-0.03
Ask	0.12	0.03

プライムレート

	当日	前日比
短ブラ	1.475	0
長ブラ	1.3	0

国債先物

	当日	前日比
10年先物	143.86	-0.17

格付利回り情報：日本証券業協会

R&I

	AAA	AA	A	BBB	BB
1Y		0.28	0.35	1.38	
2Y		0.31	0.40	1.13	3.99
3Y		0.35	0.48	1.29	
4Y		0.40	0.57	1.71	
5Y		0.46	0.70	2.40	
6Y		0.55	0.78	2.51	6.77
7Y		0.71	0.90	1.59	6.45
8Y		0.75	0.94		
9Y		0.84	1.07	1.10	
10Y		0.86	1.44		
15Y		1.39	1.79	4.00	
20Y		1.85		4.30	

JCR

	AAA	AA	A	BBB	BB
1Y	0.21	0.36	0.60	0.73	
2Y		0.39	0.57	1.20	
3Y	0.20	0.48	0.68	1.06	
4Y	0.35	0.53	0.85	0.79	
5Y	0.35	0.67	1.16	0.84	
6Y	0.46	0.77	1.42	0.89	
7Y		0.84	1.47		
8Y	0.70	0.86	1.08		
9Y	0.76	1.02	0.95		
10Y	0.83	1.21	1.44		
15Y		1.79	3.54		
20Y			4.30		

為替情報

	USD	EUR	JPY	GBP	CHF	CAD	AUD	NZD	HKD	NOK	SEK
SEK	6.36	8.60	6.40	10.18	6.99	6.18	5.98	5.33	0.82	1.07	1.00
NOK	5.92	8.01	5.96	9.49	6.51	5.76	5.57	4.97	0.76	1.00	0.93
HKD	7.75	10.49	7.80	12.42	8.52	7.53	7.29	6.50	1.00	1.31	1.22
NZD	1.19	1.61	0.01	1.91	1.31	1.16	1.12	1.00	0.15	0.20	0.19
AUD	1.06	1.44	1.07	1.70	1.17	1.03	1.00	0.89	0.14	0.18	0.17
CAD	1.03	1.39	1.04	1.65	1.13	1.00	0.97	0.86	0.13	0.17	0.16
CHF	0.91	1.23	0.92	1.46	1.00	0.88	0.86	0.76	0.12	0.15	0.14
GBP	0.62	0.84	0.63	1.00	0.69	0.61	0.59	0.52	0.08	0.11	0.10
JPY	99.40	134.46	1.00	159.18	109.22	96.60	93.50	83.32	12.82	16.78	15.63
EUR	0.74	1.00	0.74	1.18	0.81	0.72	0.70	0.62	0.10	0.12	0.12
USD	1.00	1.35	1.01	1.60	1.10	0.97	0.94	0.84	0.13	0.17	0.16

*100

株式情報

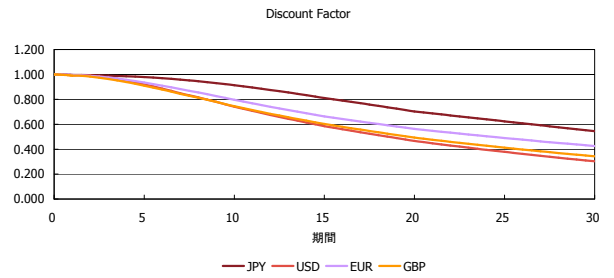
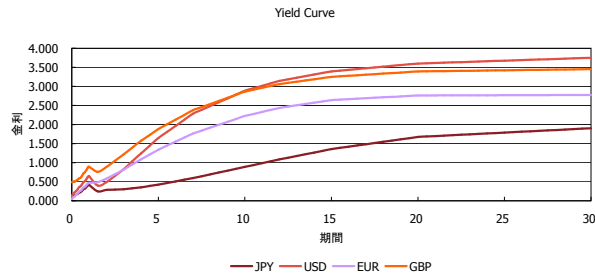
	日経225 前日比	TOPIX 前日比	JASDAQ 前日比	ダウ 前日比	S&P500 前日比	FT100 前日比
INDEX	14,742 24	1,219 4	1,882 10	15,451 -185	1,702 -15	6,596 29

出所：Bloombergよりかえでキャピタルマネジメントにて作成

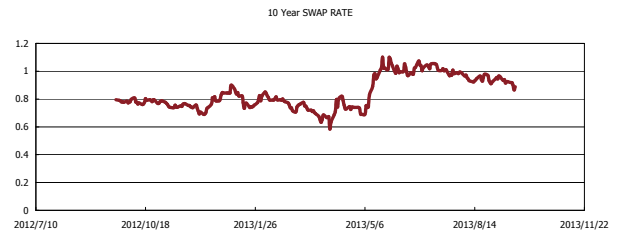
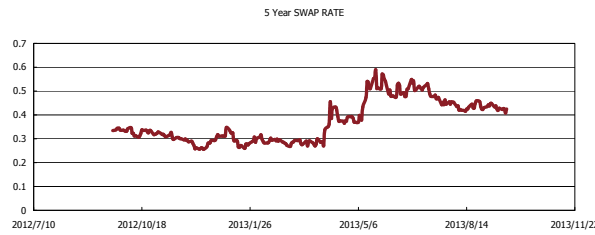
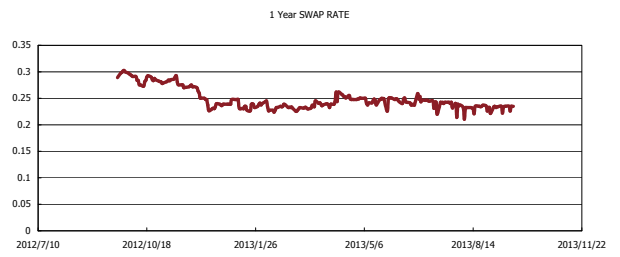
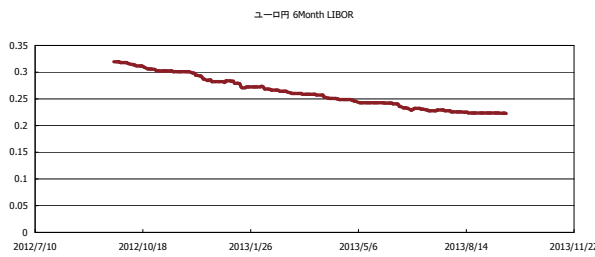


Kaede Market Report

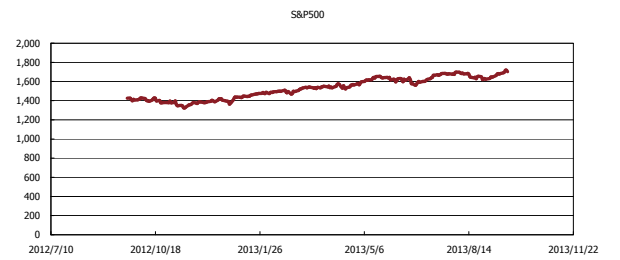
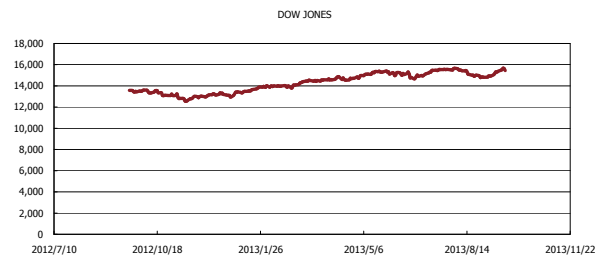
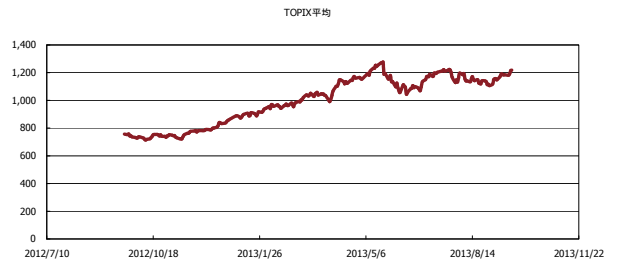
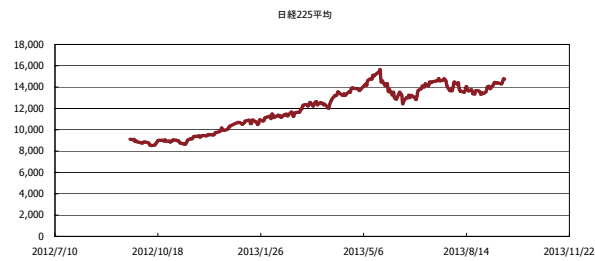
金利情報：Yield Curve



金利情報：ヒストリカル・データ



株価データ：ヒストリカル・データ



出所：Bloombergよりかえてキャピタルマネジメントにて作成