



Kaede Market Report

金利情報

LIBOR	ACT/360							
	JPY	前日比	USD	前日比	EUR	前日比	GBP	前日比
O/N	0.075	-0.00143	0.1104	-0.0007	0.04143	0	0.47375	-0.00125
1W	0.08786	0	0.1395	0	0.05929	0.00286	0.48219	-0.00094
1M	0.115	0	0.17905	0	0.08857	0.00286	0.49063	0.00032
2M	0.13714	0	0.218	0	0.11429	0	0.50063	0
3M	0.15286	0	0.2481	0.0005	0.15929	0.00215	0.5175	0
6M	0.2225	0	0.3675	-0.001	0.26429	0.00286	0.58875	-0.00063
1Y	0.40929	0	0.6311	-0.002	0.47071	0	0.87438	-0.0025

TIBOR	ACT/365	
	JPY	前日比
O/N	-	-
1W	0.11364	0
1M	0.15	0
2M	0.18818	0
3M	0.23	0
4M	0.26	0
5M	0.29818	0
6M	0.32818	0
9M	0.33909	0
1Y	0.33909	0

Swap Rate

	JPY	前日比	USD	前日比	EUR	前日比	GBP	前日比
1Y	0.2275	-0.001	0.3149	0.006	0.418	0.002	0.652	0.005
18M	0.23563	-0.0025	0.3976	0.00565	0.487	0.005	0.734	0.01
2Y	0.25041	-0.00149	0.4803	0.0053	0.57	0.009	0.841	0.0235
3Y	0.29938	0.00878	0.8007	0.0115	0.772	0.012	1.134	0.03
4Y	0.3425	0.00187	1.196	0.0122	1.019	0.005	1.457	0.0185
5Y	0.413	0.01	1.5813	0.0108	1.263	0.006	1.743	0.0115
7Y	0.58438	0.01625	2.2035	0.013	1.67	0.006	2.219	0.0035
10Y	0.87	0.02	2.7983	0.0168	2.117	0.007	2.707	-0.0005
12Y	1.06	0.0175	3.0581	0.0181	2.328	0.006	2.913	-0.0025
15Y	1.33	0.01937	3.3075	0.02	2.532	0.006	3.109	-0.0065
20Y	1.64	0.01812	3.5163	0.0228	2.649	-0.002	3.2675	-0.013
30Y	1.8575	-0.00125	3.6715	0.0262	2.664	-0.004	3.347	-0.0175

無担コールO/N

	当日	前日比
Bid	0.05	-0.04
Ask	0.12	0.03

プライムレート

	当日	前日比
短ブラ	1.475	0
長ブラ	1.3	0

国債先物

	当日	前日比
10年先物	144.02	-0.13

格付利回り情報：日本証券業協会

R&I

	AAA	AA	A	BBB	BB
1Y		0.27	0.35	1.36	
2Y		0.30	0.39	1.15	4.02
3Y		0.35	0.47	1.35	
4Y		0.40	0.56	1.67	
5Y		0.46	0.68	2.39	
6Y		0.54	0.78	2.50	6.59
7Y		0.70	0.87	1.57	6.48
8Y		0.75	0.94		
9Y		0.84	1.09	1.09	
10Y		0.91	1.43		
15Y		1.37	1.78	3.98	
20Y		1.82		4.31	

JCR

	AAA	AA	A	BBB	BB
1Y	0.20	0.35	0.59	0.72	
2Y	0.20	0.39	0.56	1.28	
3Y	0.26	0.47	0.69	0.90	
4Y	0.35	0.52	0.82	0.78	
5Y		0.66	1.09	0.83	
6Y	0.45	0.76	1.61	0.88	
7Y		0.81	1.23		
8Y	0.69	0.87	1.03		
9Y	0.76	1.00	0.96		
10Y	0.83	1.24	1.43		
15Y		1.78	3.52		
20Y			4.31		

為替情報

	USD	EUR	JPY	GBP	CHF	CAD	AUD	NZD	HKD	NOK	SEK
SEK	6.43	8.67	6.50	10.30	7.06	6.23	6.01	5.32	0.83	1.07	1.00
NOK	5.99	8.08	6.05	9.60	6.58	5.81	5.60	4.96	0.77	1.00	0.93
HKD	7.75	10.45	7.83	12.42	8.51	7.51	7.25	6.41	1.00	1.29	1.21
NZD	1.21	1.63	0.01	1.94	1.33	1.17	1.13	1.00	0.16	0.20	0.19
AUD	1.07	1.44	1.08	1.71	1.17	1.04	1.00	0.88	0.14	0.18	0.17
CAD	1.03	1.39	1.04	1.65	1.13	1.00	0.96	0.85	0.13	0.17	0.16
CHF	0.91	1.23	0.92	1.46	1.00	0.88	0.85	0.75	0.12	0.15	0.14
GBP	0.62	0.84	0.63	1.00	0.68	0.61	0.58	0.52	0.08	0.10	0.10
JPY	99.05	133.45	1.00	158.64	108.66	95.98	92.57	81.91	12.77	16.52	15.40
EUR	0.74	1.00	0.75	1.19	0.81	0.72	0.69	0.61	0.10	0.12	0.12
USD	1.00	1.35	1.01	1.60	1.10	0.97	0.93	0.83	0.13	0.17	0.16

*100

株式情報

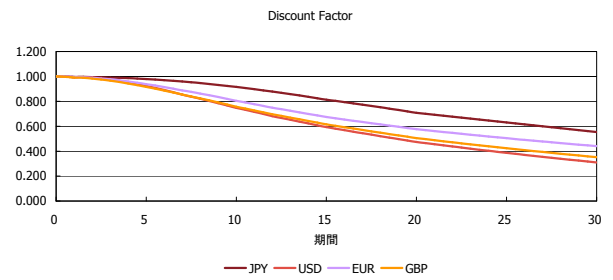
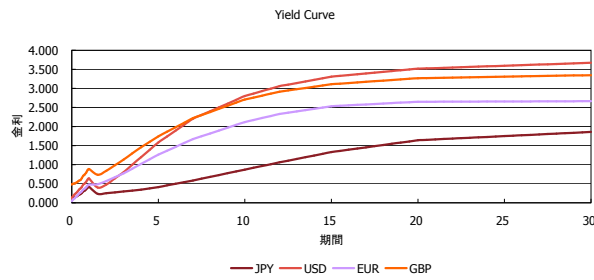
	日経225	前日比	TOPIX	前日比	JASDAQ	前日比	ダウ	前日比	S&P500	前日比	FT100	前日比
INDEX	14,799	-179	1,220	9	1,883	6	15,328	55	1,693	7	6,566	14

出所：Bloombergよりかえでキャピタルマネジメントにて作成

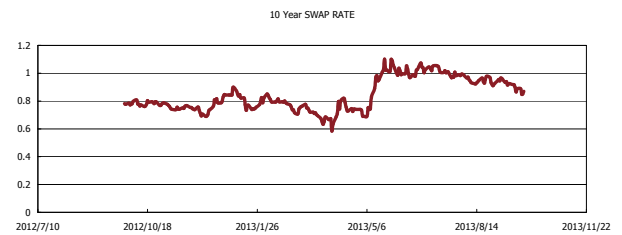
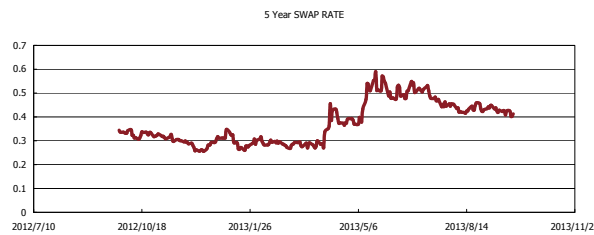
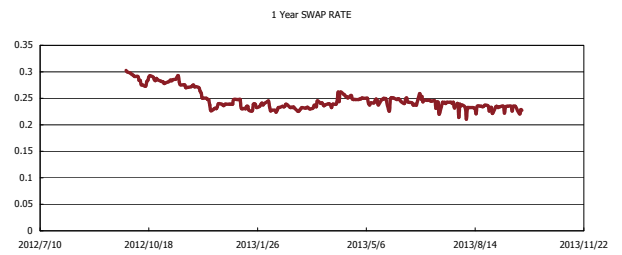
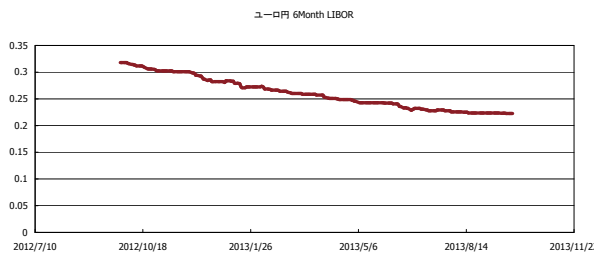


Kaede Market Report

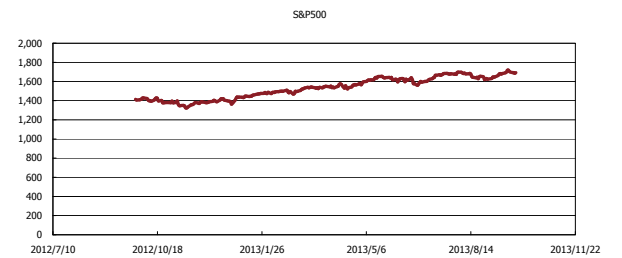
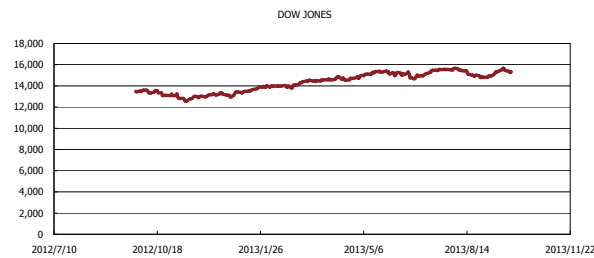
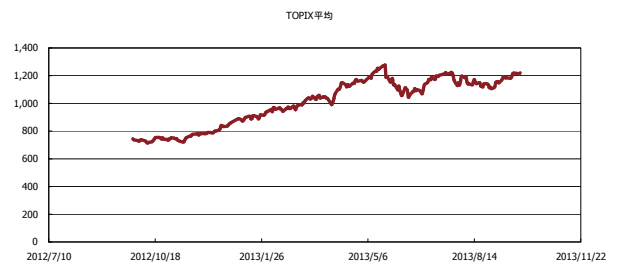
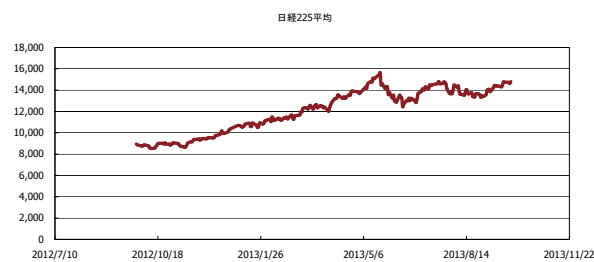
金利情報：Yield Curve



金利情報：ヒストリカル・データ



株価データ：ヒストリカル・データ



出所：Bloombergよりかえてキャピタルマネジメントにて作成