



Kaede Market Report

金利情報

LIBOR	JPY		USD		EUR		GBP		ACT/360	
	前日比	前日比	前日比	前日比	前日比	前日比	前日比	前日比	前日比	前日比
O/N	0.07643	0.00143	0.1093	-0.0011	0.04286	0.00143	0.47375	0		
1W	0.08786	0	0.1394	-0.0001	0.05857	-0.00072	0.48219	0		
1M	0.115	0	0.17965	0.0006	0.08571	-0.00286	0.49125	0.00062		
2M	0.13714	0	0.2165	-0.0015	0.11429	0	0.50125	0.00062		
3M	0.15286	0	0.24835	0.00025	0.15929	0	0.5175	0		
6M	0.2225	0	0.3665	-0.001	0.26143	-0.00286	0.58875	0		
1Y	0.40929	0	0.6261	-0.005	0.47071	0	0.87563	0.00125		

TIBOR	ACT/365	
	JPY	前日比
O/N	-	-
1W	0.11364	0
1M	0.15	0
2M	0.18818	0
3M	0.23	0
4M	0.26	0
5M	0.29818	0
6M	0.32818	0
9M	0.33909	0
1Y	0.33909	0

Swap Rate

	JPY	前日比	USD	前日比	EUR	前日比	GBP	前日比
1Y	0.226	-0.0015	0.312	-0.0029	0.415	-0.003	0.646	-0.006
18M	0.235	-0.00063	0.391	-0.0066	0.483	-0.004	0.7227	-0.0113
2Y	0.246	-0.00441	0.47	-0.0103	0.559	-0.011	0.8288	-0.0122
3Y	0.2815	-0.01788	0.7784	-0.0223	0.753	-0.019	1.118	-0.016
4Y	0.33438	-0.00812	1.1658	-0.0302	0.997	-0.022	1.435	-0.022
5Y	0.3995	-0.0135	1.546	-0.0353	1.239	-0.024	1.716	-0.027
7Y	0.56938	-0.015	2.168	-0.0355	1.636	-0.034	2.1901	-0.0289
10Y	0.85875	-0.01125	2.7668	-0.0315	2.081	-0.036	2.678	-0.029
12Y	1.05125	-0.00875	3.0306	-0.0275	2.292	-0.036	2.8837	-0.0293
15Y	1.32063	-0.00937	3.2858	-0.0217	2.496	-0.036	3.086	-0.023
20Y	1.63188	-0.00812	3.4998	-0.0165	2.619	-0.03	3.248	-0.0195
30Y	1.85	-0.0075	3.6605	-0.011	2.637	-0.027	3.331	-0.016

無担コールO/N

	当日	前日比
Bid	0.05	-0.035
Ask	0.12	0.035

プライムレート

	当日	前日比
短ブラ	1.475	0
長ブラ	1.3	0

国債先物

	当日	前日比
10年先物	144.14	0.12

格付利回り情報：日本証券業協会

R&I

	AAA	AA	A	BBB	BB
1Y		0.27	0.35	1.35	
2Y		0.30	0.39	1.14	4.02
3Y		0.34	0.46	1.34	
4Y		0.39	0.55	1.66	
5Y		0.45	0.67	2.38	
6Y		0.53	0.77	2.48	6.59
7Y		0.69	0.86	1.55	6.48
8Y		0.74	0.92		
9Y		0.83	1.08	1.07	
10Y		0.89	1.42		
15Y		1.36	1.77	3.97	
20Y		1.84		4.30	

JCR

	AAA	AA	A	BBB	BB
1Y	0.20	0.35	0.59	0.69	
2Y	0.20	0.39	0.55	1.29	
3Y	0.26	0.47	0.68	0.76	
4Y	0.34	0.51	0.82	0.76	
5Y		0.65	1.09	0.82	
6Y	0.44	0.75	1.59	0.85	
7Y		0.80	1.22		
8Y	0.68	0.86	1.01		
9Y	0.75	0.99	0.95		
10Y	0.82	1.22	1.42		
15Y		1.76	3.51		
20Y			4.30		

為替情報

	USD	EUR	JPY	GBP	CHF	CAD	AUD	NZD	HKD	NOK	SEK
SEK	6.42	8.69	6.53	10.36	7.09	6.23	5.98	5.31	0.83	1.07	1.00
NOK	6.00	8.12	6.10	9.68	6.63	5.83	5.59	4.96	0.77	1.00	0.93
HKD	7.75	10.49	7.88	12.50	8.56	7.52	7.22	6.41	1.00	1.29	1.21
NZD	1.21	1.64	0.01	1.95	1.34	1.17	1.13	1.00	0.16	0.20	0.19
AUD	1.07	1.45	1.09	1.73	1.19	1.04	1.00	0.89	0.14	0.18	0.17
CAD	1.03	1.39	1.05	1.66	1.14	1.00	0.96	0.85	0.13	0.17	0.16
CHF	0.91	1.22	0.92	1.46	1.00	0.88	0.84	0.75	0.12	0.15	0.14
GBP	0.62	0.84	0.63	1.00	0.68	0.60	0.58	0.51	0.08	0.10	0.10
JPY	98.37	133.03	1.00	158.60	108.60	95.45	91.63	81.32	12.69	16.39	15.31
EUR	0.74	1.00	0.75	1.19	0.82	0.72	0.69	0.61	0.10	0.12	0.12
USD	1.00	1.35	1.02	1.61	1.10	0.97	0.93	0.83	0.13	0.17	0.16

*100

株式情報

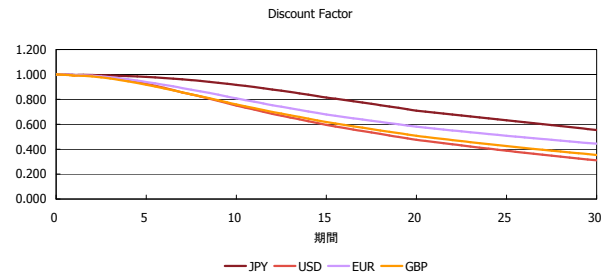
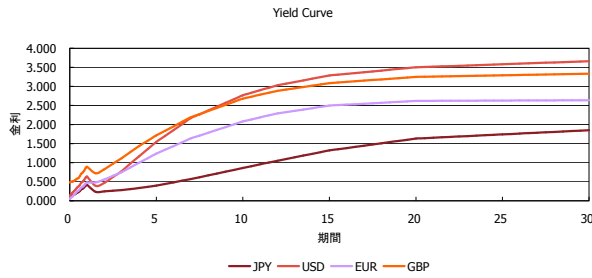
	日経225	前日比	TOPIX	前日比	JASDAQ	前日比	ダウ	前日比	S&P500	前日比	FT100	前日比
INDEX	14,760	39	1,218	-3	1,898	15	15,258	-70	1,686	-6	6,513	-53

出所：Bloombergよりかえでキャピタルマネジメントにて作成

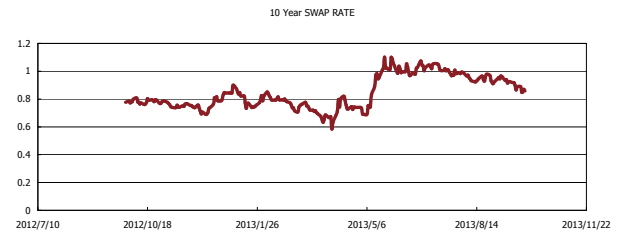
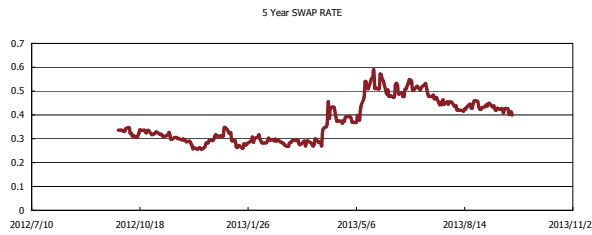
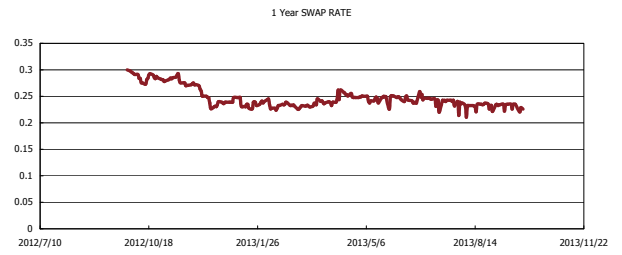
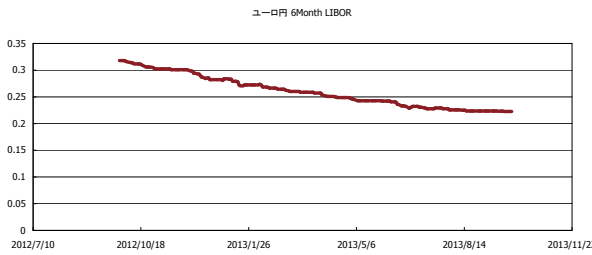


Kaede Market Report

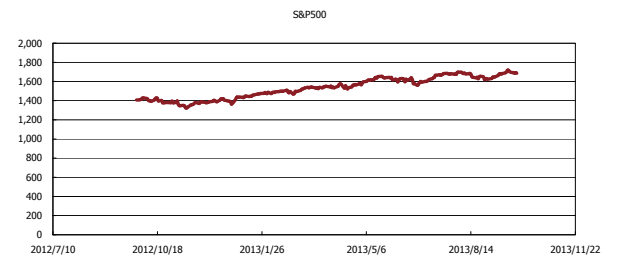
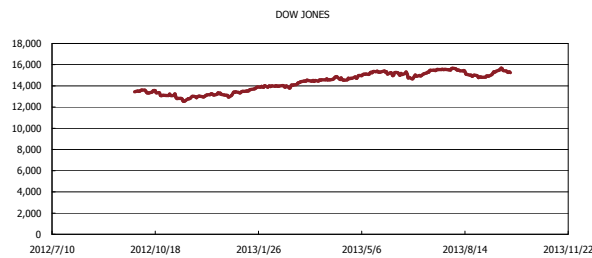
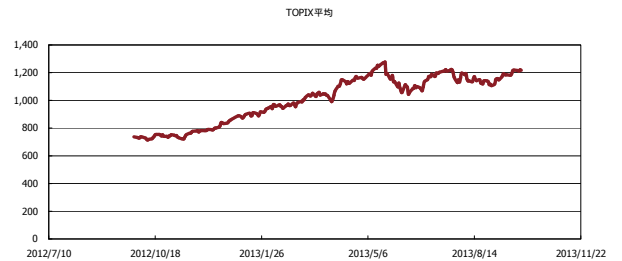
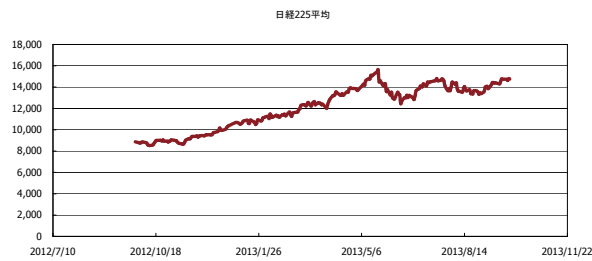
金利情報：Yield Curve



金利情報：ヒストリカル・データ



株価データ：ヒストリカル・データ



出所：Bloombergよりかえてキャピタルマネジメントにて作成