



Kaede Market Report

金利情報

LIBOR	ACT/360							
	JPY	前日比	USD	前日比	EUR	前日比	GBP	前日比
O/N	0.07214	-0.00286	0.105	-0.0002	0.04571	-0.03572	0.47063	-0.0025
1W	0.08643	-0.00143	0.138	-0.0012	0.05857	0	0.48125	-0.00125
1M	0.11357	-0.00143	0.178	-0.00085	0.08571	0	0.49	-0.00125
2M	0.13571	-0.00143	0.216	-0.0005	0.115	0	0.50125	0
3M	0.15286	-0.00143	0.24585	-0.003	0.15929	0	0.5175	0
6M	0.2225	0	0.3675	-0.001	0.26286	0.00143	0.58875	0
1Y	0.40786	0	0.62665	-0.00275	0.47	0.00071	0.87469	0

TIBOR	ACT/365	
	JPY	前日比
O/N	-	-
1W	0.11364	0
1M	0.15	0
2M	0.18818	0
3M	0.22909	-0.00091
4M	0.25909	-0.00091
5M	0.29818	0
6M	0.32636	-0.00182
9M	0.33818	-0.00091
1Y	0.33818	-0.00091

Swap Rate

	JPY	前日比	USD	前日比	EUR	前日比	GBP	前日比
1Y	0.224	-0.001	0.31	-0.0075	0.411	-0.004	0.648	-0.001
18M	0.23215	0.00827	0.38625	-0.0085	0.482	-0.003	0.7295	0.0014
2Y	0.2445	-0.001	0.4625	-0.0095	0.563	0.002	0.8335	-0.002
3Y	0.282	-0.00613	0.7755	-0.011	0.769	0.008	1.128	0.003
4Y	0.33313	-0.0025	1.1735	-0.0078	1.014	0.016	1.4505	0.003
5Y	0.4	-0.003	1.5628	-0.0077	1.2572	0.0222	1.735	0.0015
7Y	0.56625	-0.00938	2.192	-0.0025	1.654	0.02	2.1985	-0.0075
10Y	0.853	-0.01	2.7885	-0.0005	2.098	0.023	2.6765	-0.0165
12Y	1.0395	-0.018	3.0525	0.001	2.31	0.024	2.8765	-0.0195
15Y	1.3025	-0.0225	3.3051	0.0016	2.514	0.026	3.065	-0.023
20Y	1.6075	-0.0275	3.5178	0.0038	2.6385	0.0285	3.2215	-0.027
30Y	1.825	-0.01625	3.6772	0.0066	2.655	0.029	3.297	-0.029

無担コールO/N

	当日	前日比
Bid	0.0925	0.0125
Ask	0.0925	0.0125

プライムレート

	当日	前日比
短ブラ	1.475	0
長ブラ	1.3	0

国債先物

	当日	前日比
10年先物	144.23	0.11

格付利回り情報：日本証券業協会

R&I

	AAA	AA	A	BBB	BB
1Y		0.27	0.34	1.36	
2Y		0.31	0.40	1.19	4.03
3Y		0.34	0.47	1.36	
4Y		0.40	0.55	1.60	
5Y		0.45	0.66	2.46	
6Y		0.53	0.77	2.42	6.59
7Y		0.68	0.85	1.53	6.43
8Y		0.73	0.93		
9Y		0.81	1.04	1.05	
10Y		0.87	1.39		
15Y		1.34	1.72	3.95	
20Y		1.82		4.28	

JCR

	AAA	AA	A	BBB	BB
1Y	0.20	0.35	0.59	0.69	
2Y	0.21	0.40	0.58	1.28	
3Y	0.26	0.47	0.69	0.75	
4Y	0.35	0.51	0.79	0.75	
5Y		0.65	1.13	0.81	
6Y	0.43	0.74	1.57	0.83	
7Y		0.80	1.20		
8Y	0.67	0.85	0.99		
9Y	0.73	0.97	0.93		
10Y	0.79	1.20	1.39		
15Y		1.73	2.88		
20Y			4.28		

為替情報

	USD	EUR	JPY	GBP	CHF	CAD	AUD	NZD	HKD	NOK	SEK
SEK	6.36	8.61	6.49	10.31	7.02	6.16	5.98	5.27	0.82	1.06	1.00
NOK	6.00	8.11	6.12	9.72	6.62	5.81	5.64	4.96	0.77	1.00	0.94
HKD	7.75	10.49	7.91	12.56	8.55	7.50	7.28	6.42	1.00	1.29	1.22
NZD	1.21	1.63	0.01	1.96	1.33	1.17	1.14	1.00	0.16	0.20	0.19
AUD	1.06	1.44	1.09	1.72	1.17	1.03	1.00	0.88	0.14	0.18	0.17
CAD	1.03	1.40	1.05	1.67	1.14	1.00	0.97	0.85	0.13	0.17	0.16
CHF	0.91	1.23	0.92	1.47	1.00	0.88	0.85	0.75	0.12	0.15	0.14
GBP	0.62	0.83	0.63	1.00	0.68	0.60	0.58	0.51	0.08	0.10	0.10
JPY	98.04	132.60	1.00	158.83	108.15	94.89	92.10	81.13	12.64	16.34	15.41
EUR	0.74	1.00	0.75	1.20	0.82	0.72	0.69	0.61	0.10	0.12	0.12
USD	1.00	1.35	1.02	1.62	1.10	0.97	0.94	0.83	0.13	0.17	0.16

*100

株式情報

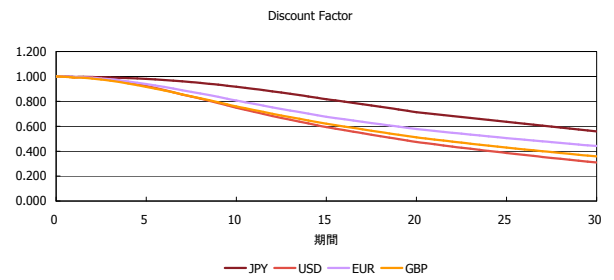
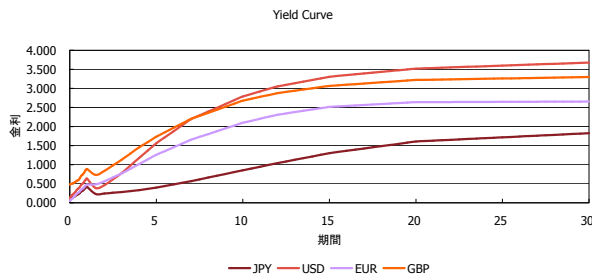
	日経225	前日比	TOPIX	前日比	JASDAQ	前日比	ダウ	前日比	S&P500	前日比	FT100	前日比
INDEX	14,485	-29	1,193	-1	1,901	-2	15,192	62	1,689	15	6,460	-2

出所：Bloombergよりかえでキャピタルマネジメントにて作成

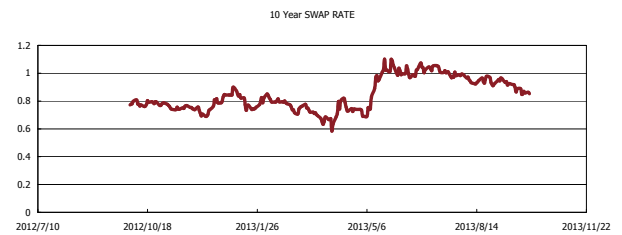
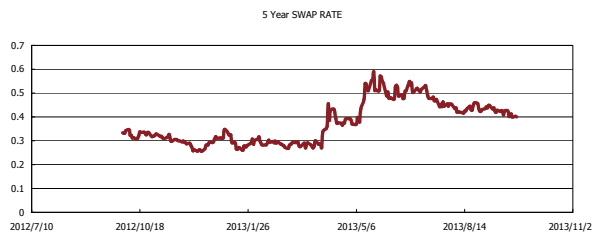
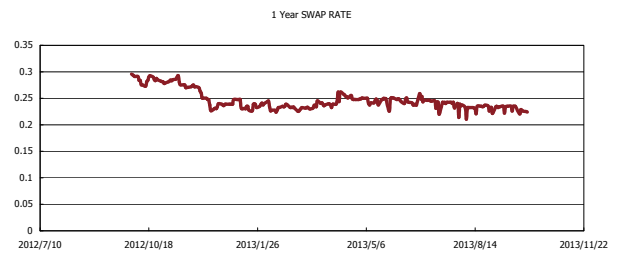
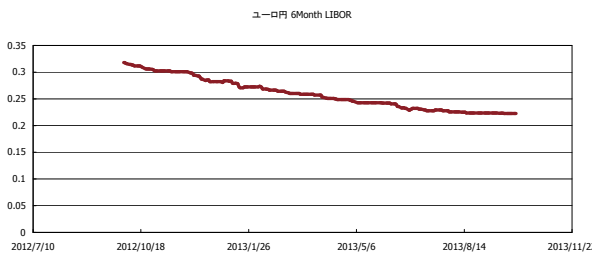


Kaede Market Report

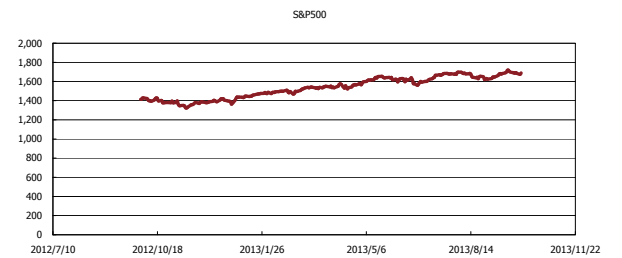
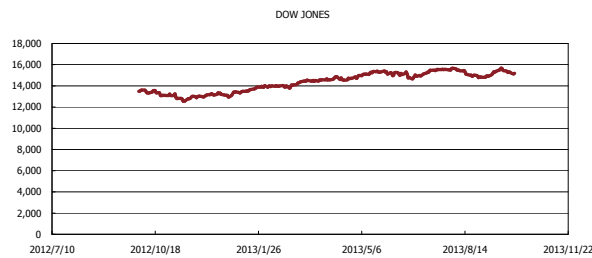
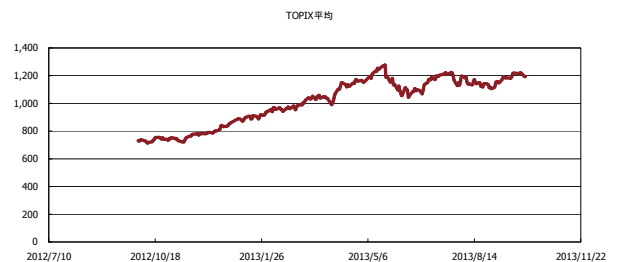
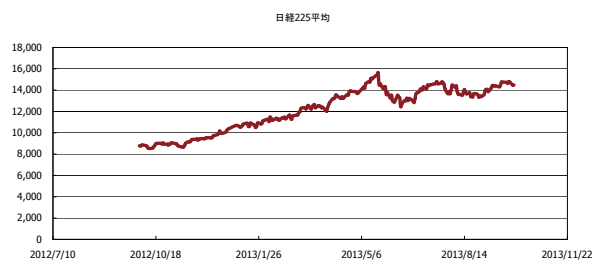
金利情報：Yield Curve



金利情報：ヒストリカル・データ



株価データ：ヒストリカル・データ



出所：Bloombergよりかえてキャピタルマネジメントにて作成