



Kaede Market Report

金利情報

LIBOR	ACT/360							
	JPY	前日比	USD	前日比	EUR	前日比	GBP	前日比
O/N	0.07214	0	0.1051	0.0001	0.04571	0	0.47125	0.00062
1W	0.08643	0	0.1366	-0.0014	0.05857	0	0.48094	-0.00031
1M	0.11357	0	0.17575	-0.00225	0.08571	0	0.49	0
2M	0.13357	-0.00214	0.2145	-0.0015	0.11429	-0.00071	0.50125	0
3M	0.15143	-0.00143	0.24435	-0.0015	0.15929	0	0.5175	0
6M	0.22107	-0.00143	0.36675	-0.00075	0.26	-0.00286	0.58875	0
1Y	0.40643	-0.00143	0.62315	-0.0035	0.46643	-0.00357	0.87438	-0.00031

TIBOR	ACT/365	
	JPY	前日比
O/N	-	-
1W	0.11364	0
1M	0.15	0
2M	0.18727	-0.00091
3M	0.22909	0
4M	0.25909	0
5M	0.29727	-0.00091
6M	0.32455	-0.00181
9M	0.33727	-0.00091
1Y	0.33727	-0.00091

Swap Rate

	JPY	前日比	USD	前日比	EUR	前日比	GBP	前日比
1Y	0.224	0	0.3114	0.0014	0.411	0	0.645	-0.003
18M	0.231	-0.00115	0.3847	-0.00155	0.48	-0.002	0.7227	-0.0068
2Y	0.2375	-0.007	0.458	-0.0045	0.5605	-0.0025	0.822	-0.0115
3Y	0.2744	-0.0076	0.758	-0.0175	0.766	-0.003	1.115	-0.013
4Y	0.32938	-0.00375	1.1525	-0.021	1.016	0.002	1.438	-0.0125
5Y	0.385	-0.015	1.543	-0.0198	1.2595	0.0023	1.73	-0.005
7Y	0.54688	-0.01937	2.1711	-0.0209	1.6645	0.0105	2.202	0.0035
10Y	0.813	-0.04	2.775	-0.0135	2.112	0.014	2.687	0.0105
12Y	1.00005	-0.03945	3.0399	-0.0126	2.326	0.016	2.886	0.0095
15Y	1.26313	-0.03937	3.2933	-0.0118	2.5325	0.0185	3.077	0.012
20Y	1.56438	-0.04312	3.5076	-0.0102	2.6615	0.023	3.233	0.0115
30Y	1.7765	-0.0485	3.668	-0.0092	2.6848	0.0298	3.312	0.015

無担コールO/N

	当日	前日比
Bid	0.06	-0.0325
Ask	0.12	0.0275

プライムレート

	当日	前日比
短ブラ	1.475	0
長ブラ	1.3	0

国債先物

	当日	前日比
10年先物	144.35	0.12

格付利回り情報：日本証券業協会

R&I

	AAA	AA	A	BBB	BB
1Y		0.27	0.34	1.36	
2Y		0.30	0.39	1.19	4.04
3Y		0.34	0.46	1.36	
4Y		0.39	0.55	1.60	
5Y		0.44	0.65	2.45	
6Y		0.52	0.75	2.41	6.59
7Y		0.67	0.84	1.52	6.43
8Y		0.72	0.91		
9Y		0.80	1.02	1.03	
10Y		0.86	1.38		
15Y		1.31	1.69	3.92	
20Y		1.78		4.24	

JCR

	AAA	AA	A	BBB	BB
1Y	0.20	0.34	0.59	0.69	
2Y	0.20	0.39	0.58	1.28	
3Y	0.26	0.47	0.69	0.75	
4Y	0.34	0.50	0.78	0.75	
5Y		0.64	1.12	0.80	
6Y	0.42	0.73	1.56	0.82	
7Y		0.79	1.19		
8Y	0.65	0.83	0.98		
9Y	0.72	0.95	0.92		
10Y	0.78	1.18	1.38		
15Y		1.70	2.86		
20Y			4.24		

為替情報

	USD	EUR	JPY	GBP	CHF	CAD	AUD	NZD	HKD	NOK	SEK
SEK	6.38	8.67	6.55	10.35	7.07	6.18	5.98	5.28	0.82	1.06	1.00
NOK	6.02	8.18	6.18	9.76	6.67	5.83	5.64	4.98	0.78	1.00	0.94
HKD	7.75	10.53	7.96	12.58	8.59	7.51	7.27	6.41	1.00	1.29	1.22
NZD	1.21	1.64	0.01	1.96	1.34	1.17	1.13	1.00	0.16	0.20	0.19
AUD	1.07	1.45	1.10	1.73	1.18	1.03	1.00	0.88	0.14	0.18	0.17
CAD	1.03	1.40	1.06	1.68	1.14	1.00	0.97	0.85	0.13	0.17	0.16
CHF	0.90	1.23	0.93	1.46	1.00	0.87	0.85	0.75	0.12	0.15	0.14
GBP	0.62	0.84	0.63	1.00	0.68	0.60	0.58	0.51	0.08	0.10	0.10
JPY	97.45	132.37	1.00	158.06	107.97	94.33	91.32	80.58	12.57	16.19	15.27
EUR	0.74	1.00	0.76	1.19	0.82	0.71	0.69	0.61	0.09	0.12	0.12
USD	1.00	1.36	1.03	1.62	1.11	0.97	0.94	0.83	0.13	0.17	0.16

*100

株式情報

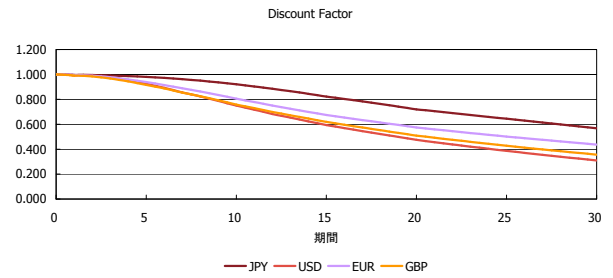
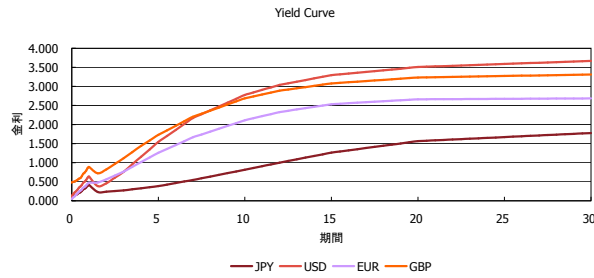
	日経225	前日比	TOPIX	前日比	JASDAQ	前日比	ダウ	前日比	S&P500	前日比	FT100	前日比
INDEX	14,170	314	1,175	-18	1,890	-11	15,133	-59	1,683	-6	6,438	-23

出所：Bloombergよりかえでキャピタルマネジメントにて作成

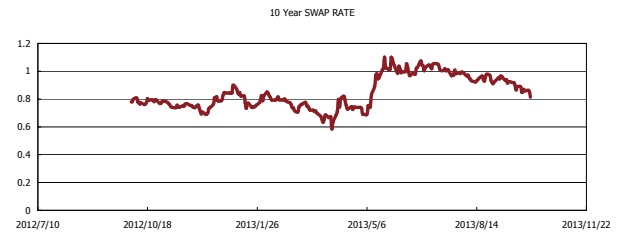
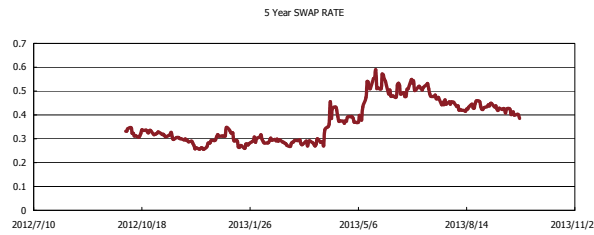
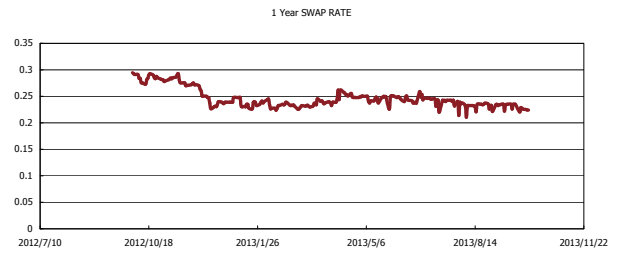
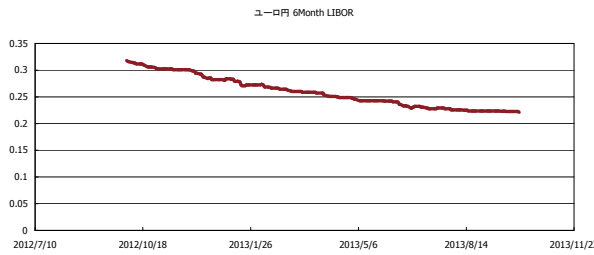


Kaede Market Report

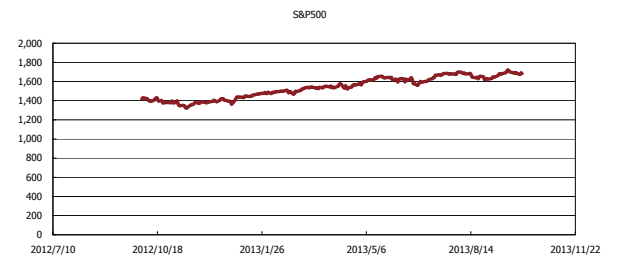
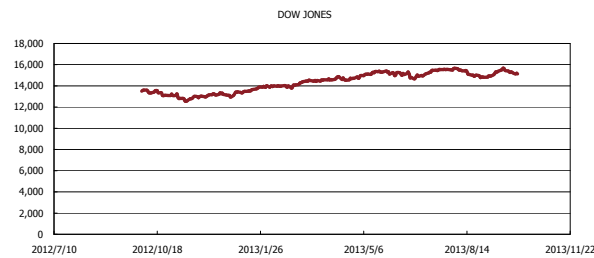
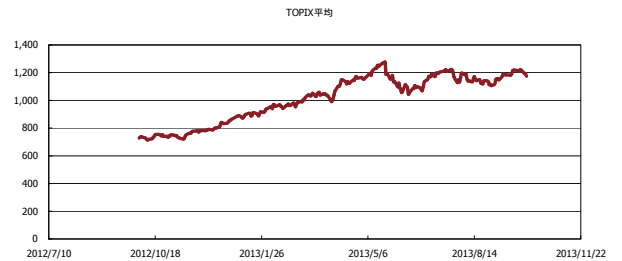
金利情報：Yield Curve



金利情報：ヒストリカル・データ



株価データ：ヒストリカル・データ



出所：Bloombergよりかえてキャピタルマネジメントにて作成