



Kaede Market Report

金利情報

LIBOR	ACT/360							
	JPY	前日比	USD	前日比	EUR	前日比	GBP	前日比
O/N	0.07214	0.00143	0.1013	-0.0019	0.04571	0	0.47125	0
1W	0.08643	0	0.13525	-0.0003	0.05571	-0.00286	0.48125	0.00031
1M	0.11357	0	0.1733	-0.001	0.08429	0	0.49	0
2M	0.13357	0	0.213	-0.00025	0.11429	0	0.50125	0
3M	0.15	-0.00143	0.24285	0	0.15929	0	0.5175	0
6M	0.21929	-0.00142	0.365	-0.0005	0.26143	0.00072	0.58938	0.00063
1Y	0.405	-0.00143	0.6186	-0.00405	0.46714	0	0.87688	0.00063

TIBOR	ACT/365	
	JPY	前日比
O/N	-	-
1W	0.11273	-0.00091
1M	0.15	0
2M	0.18636	-0.00091
3M	0.22818	-0.00091
4M	0.25818	-0.00091
5M	0.29545	-0.00182
6M	0.32273	-0.00182
9M	0.33545	-0.00182
1Y	0.33545	-0.00182

Swap Rate

	JPY	前日比	USD	前日比	EUR	前日比	GBP	前日比
1Y	0.216	-0.004	0.314	0.003	0.419	0.006	0.654	0.008
18M	0.22438	0.01063	0.3875	0.00585	0.494	0.009	0.7439	0.0179
2Y	0.2369	-0.0006	0.461	0.0087	0.5775	0.0165	0.854	0.026
3Y	0.275	0.0025	0.775	0.0276	0.798	0.03	1.163	0.046
4Y	0.32188	0.0025	1.178	0.041	1.0525	0.0335	1.499	0.0535
5Y	0.388	0.00675	1.575	0.0525	1.3	0.038	1.809	0.07
7Y	0.54438	0.005	2.207	0.0545	1.709	0.04	2.2713	0.0643
10Y	0.80625	0.0025	2.816	0.0522	2.158	0.0385	2.7295	0.0575
12Y	0.98875	0.00375	3.082	0.0522	2.373	0.0395	2.9207	0.0537
15Y	1.25188	0.00375	3.3364	0.0466	2.583	0.0405	3.1	0.048
20Y	1.55438	0.00875	3.5503	0.0424	2.713	0.0435	3.241	0.0355
30Y	1.7544	0.00565	3.7105	0.0385	2.737	0.0515	3.306	0.019

無担コールO/N

	当日	前日比
Bid	0.065	-0.003
Ask	0.12	0.052

プライムレート

	当日	前日比
短ブラ	1.475	0
長ブラ	1.3	0

国債先物

	当日	前日比
10年先物	144.36	-0.13

格付利回り情報：日本証券業協会

R&I

	AAA	AA	A	BBB	BB
1Y		0.26	0.33	1.35	
2Y		0.30	0.39	1.18	4.03
3Y		0.33	0.46	1.35	
4Y		0.38	0.54	1.59	
5Y		0.43	0.64	2.44	
6Y		0.51	0.75	2.40	6.58
7Y		0.67	0.84	1.51	6.42
8Y		0.72	0.91		
9Y		0.80	1.02	1.01	
10Y		0.86	1.39		
15Y		1.31	1.69	3.94	
20Y		1.77		4.24	

JCR

	AAA	AA	A	BBB	BB
1Y	0.20	0.34	0.58	0.68	
2Y	0.20	0.39	0.57	1.28	
3Y	0.25	0.46	0.68	0.74	
4Y	0.33	0.49	0.77	0.74	
5Y		0.63	1.11	0.79	
6Y	0.41	0.72	1.55	0.81	
7Y		0.78	1.19		
8Y	0.65	0.84	0.98		
9Y	0.72	0.96	0.92		
10Y	0.78	1.19	1.39		
15Y		1.70	2.86		
20Y			4.24		

為替情報

	USD	EUR	JPY	GBP	CHF	CAD	AUD	NZD	HKD	NOK	SEK
SEK	6.43	8.71	6.60	10.31	7.09	6.24	6.06	5.35	0.83	1.08	1.00
NOK	5.97	8.09	6.13	9.57	6.58	5.79	5.63	4.97	0.77	1.00	0.93
HKD	7.75	10.51	7.96	12.44	8.55	7.52	7.31	6.46	1.00	1.30	1.21
NZD	1.20	1.63	0.01	1.93	1.32	1.17	1.13	1.00	0.15	0.20	0.19
AUD	1.06	1.44	1.09	1.70	1.17	1.03	1.00	0.88	0.14	0.18	0.16
CAD	1.03	1.40	1.06	1.65	1.14	1.00	0.97	0.86	0.13	0.17	0.16
CHF	0.91	1.23	0.93	1.45	1.00	0.88	0.86	0.76	0.12	0.15	0.14
GBP	0.62	0.85	0.64	1.00	0.69	0.60	0.59	0.52	0.08	0.10	0.10
JPY	97.36	131.94	1.00	156.13	107.32	94.45	91.84	81.05	12.56	16.31	15.14
EUR	0.74	1.00	0.76	1.18	0.81	0.72	0.70	0.61	0.10	0.12	0.11
USD	1.00	1.36	1.03	1.60	1.10	0.97	0.94	0.83	0.13	0.17	0.16

*100

株式情報

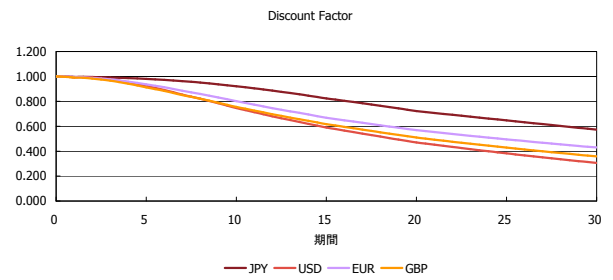
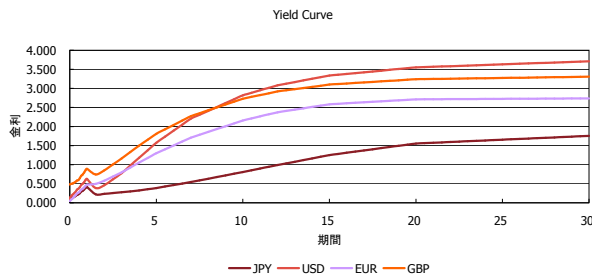
	日経225	前日比	TOPIX	前日比	JASDAQ	前日比	ダウ	前日比	S&P500	前日比	FT100	前日比
INDEX	14,024	133	1,164	-10	1,885	-10	15,073	76	1,685	15	6,454	5

出所：Bloombergよりかえでキャピタルマネジメントにて作成

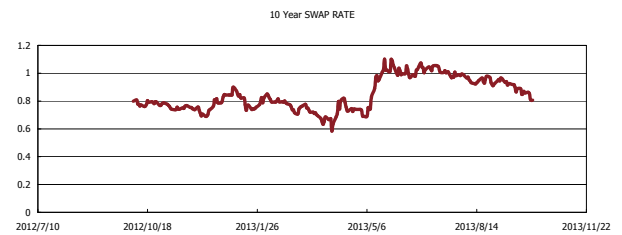
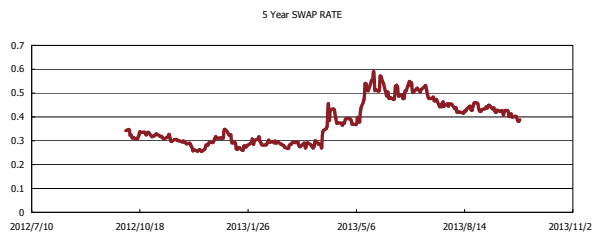
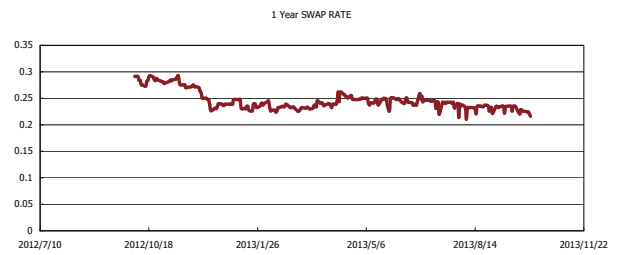
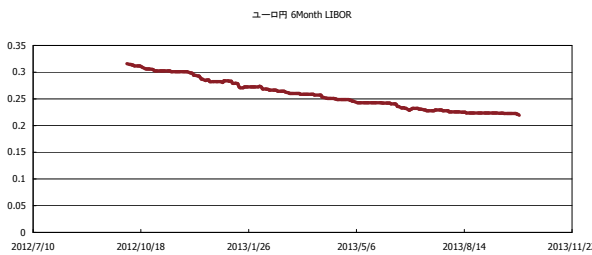


Kaede Market Report

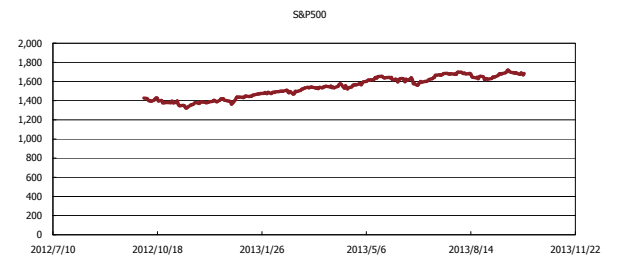
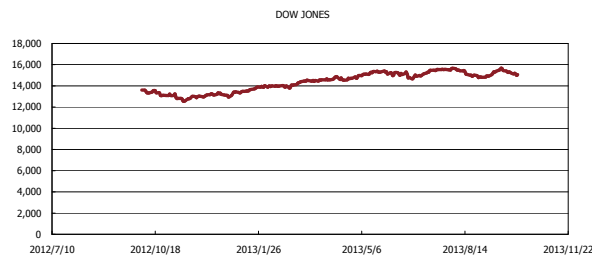
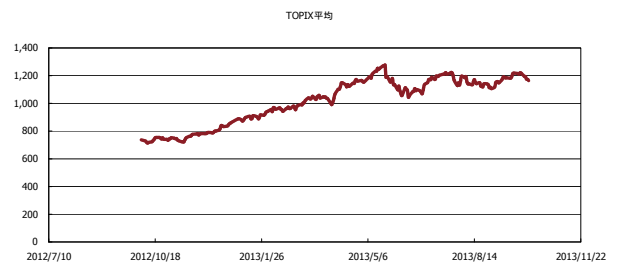
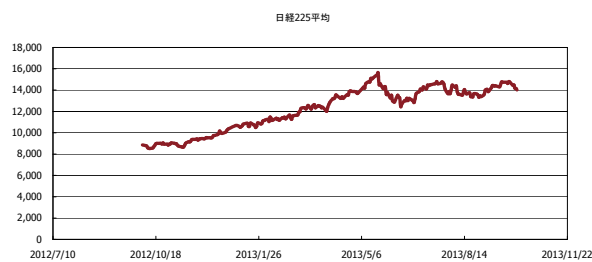
金利情報：Yield Curve



金利情報：ヒストリカル・データ



株価データ：ヒストリカル・データ



出所：Bloombergよりかえてキャピタルマネジメントにて作成