



Kaede Market Report

金利情報

LIBOR	JPY		USD		EUR		GBP		ACT/360	
	前日比	前日比	前日比	前日比	前日比	前日比	前日比	前日比	前日比	前日比
O/N	0.07214	0	0.1022	0.0009	0.04571	0	0.47125	0	0.47125	0
1W	0.08643	0	0.1371	0.00185	0.05714	0.00143	0.48094	-0.00031	0.48094	-0.00031
1M	0.11214	-0.00143	0.1738	0.0005	0.08429	0	0.49	0	0.49	0
2M	0.13071	-0.00286	0.214	0.001	0.11429	0	0.50125	0	0.50125	0
3M	0.14857	-0.00143	0.24335	0.0005	0.16	0.00071	0.5175	0	0.5175	0
6M	0.21536	-0.00393	0.36575	0.00075	0.26214	0.00071	0.58938	0	0.58938	0
1Y	0.40357	-0.00143	0.62085	0.00225	0.46786	0.00072	0.87719	0.00031	0.87719	0.00031

TIBOR	ACT/365	
	JPY	前日比
O/N	-	-
1W	0.11182	-0.00091
1M	0.14909	-0.00091
2M	0.18455	-0.00181
3M	0.22636	-0.00182
4M	0.25636	-0.00182
5M	0.29364	-0.00181
6M	0.32091	-0.00182
9M	0.33364	-0.00181
1Y	0.33364	-0.00181

Swap Rate

Swap Rate	JPY		USD		EUR		GBP	
	前日比	前日比	前日比	前日比	前日比	前日比	前日比	前日比
1Y	0.2115	-0.0045	0.3164	0.0024	0.417	-0.002	0.6515	-0.0025
18M	0.20325	-0.02113	0.3887	0.0012	0.485	-0.009	0.7341	-0.0098
2Y	0.229	-0.0079	0.461	0	0.565	-0.0125	0.8365	-0.0175
3Y	0.2645	-0.0105	0.764	-0.011	0.78	-0.018	1.1335	-0.0295
4Y	0.31313	-0.00875	1.154	-0.024	1.031	-0.0215	1.4685	-0.0305
5Y	0.3765	-0.0115	1.538	-0.037	1.2755	-0.0245	1.768	-0.041
7Y	0.53313	-0.01125	2.166	-0.041	1.6765	-0.0325	2.2365	-0.0348
10Y	0.799	-0.00725	2.7721	-0.0439	2.123	-0.035	2.6975	-0.032
12Y	0.977	-0.01175	3.0365	-0.0455	2.339	-0.034	2.8915	-0.0292
15Y	1.24063	-0.01125	3.29	-0.0464	2.549	-0.034	3.073	-0.027
20Y	1.54313	-0.01125	3.5036	-0.0467	2.68	-0.033	3.22	-0.021
30Y	1.74625	-0.00815	3.662	-0.0485	2.706	-0.031	3.294	-0.012

無担コールO/N

無担コールO/N	当日		前日比	
	Bid	Ask	前日比	前日比
Bid	0.06	0.12	-0.008	0.052
Ask				

プライムレート

プライムレート	当日		前日比	
	短ブラ	長ブラ	前日比	前日比
短ブラ	1.475	1.3	0	0
長ブラ				

国債先物

国債先物	当日		前日比	
	10年先物	144.43	0.07	0.07
10年先物				

格付利回り情報：日本証券業協会

R&I

R&I	AAA		AA		A		BBB		BB	
	前日比	前日比	前日比	前日比	前日比	前日比	前日比	前日比	前日比	前日比
1Y		0.26	0.33	1.35						
2Y		0.30	0.39	1.18	4.02					
3Y		0.33	0.46	1.35						
4Y		0.37	0.53	1.60						
5Y		0.42	0.64	2.45						
6Y		0.50	0.74	2.40	6.57					
7Y		0.66	0.83	1.51	6.42					
8Y		0.71	0.90							
9Y		0.79	1.02	1.00						
10Y		0.86	1.38							
15Y		1.32	1.70	3.96						
20Y		1.78		4.25						

JCR

JCR	AAA		AA		A		BBB		BB	
	前日比	前日比	前日比	前日比	前日比	前日比	前日比	前日比	前日比	前日比
1Y	0.20	0.34	0.58	0.68						
2Y	0.20	0.39	0.57	1.27						
3Y	0.24	0.46	0.68	0.73						
4Y	0.32	0.49	0.77	0.73						
5Y		0.62	1.10	0.79						
6Y	0.40	0.72	1.55	0.81						
7Y		0.77	1.18							
8Y	0.64	0.83	0.97							
9Y	0.71	0.95	0.91							
10Y	0.78	1.18	1.38							
15Y		1.71	2.88							
20Y			4.25							

為替情報

為替情報	USD		EUR		JPY		GBP		CHF		CAD		AUD		NZD		HKD		NOK		SEK		
	前日比	前日比	前日比	前日比	前日比	前日比	前日比	前日比	前日比	前日比	前日比	前日比	前日比	前日比	前日比	前日比	前日比	前日比	前日比	前日比	前日比	前日比	
SEK	6.42	8.72	6.63	10.34	7.10	6.23	6.06	5.35	0.83	1.08	1.00												
NOK	5.97	8.11	6.16	9.61	6.61	5.79	5.64	4.97	0.77	1.00	0.93												
HKD	7.75	10.53	8.00	12.48	8.58	7.52	7.32	6.46	1.00	1.30	1.21												
NZD	1.20	1.63	0.01	1.93	1.33	1.16	1.13	1.00	0.15	0.20	0.19												
AUD	1.06	1.44	1.09	1.71	1.17	1.03	1.00	0.88	0.14	0.18	0.16												
CAD	1.03	1.40	1.06	1.66	1.14	1.00	0.97	0.86	0.13	0.17	0.16												
CHF	0.90	1.23	0.93	1.45	1.00	0.88	0.85	0.75	0.12	0.15	0.14												
GBP	0.62	0.84	0.64	1.00	0.69	0.60	0.59	0.52	0.08	0.10	0.10												
JPY	96.90	131.54	1.00	155.97	107.21	93.96	91.46	80.70	12.50	16.23	15.09												
EUR	0.74	1.00	0.76	1.19	0.82	0.71	0.70	0.61	0.09	0.12	0.11												
USD	1.00	1.36	1.03	1.61	1.11	0.97	0.94	0.83	0.13	0.17	0.16												

*100

株式情報

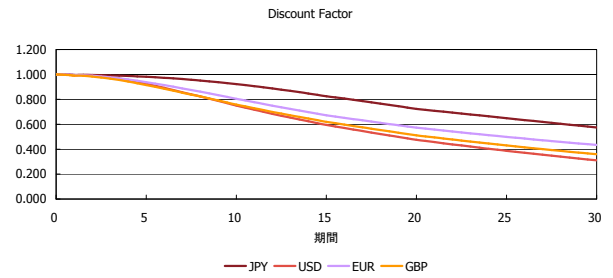
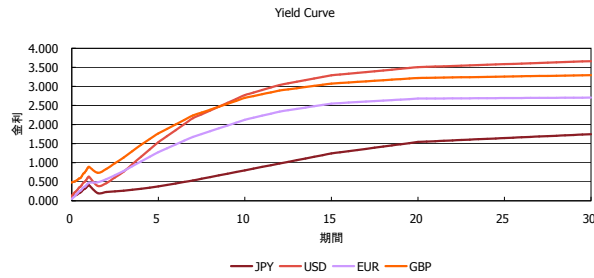
株式情報	日経225		TOPIX		JASDAQ		ダウ		S&P500		FT100	
	前日比	前日比	前日比	前日比	前日比	前日比	前日比	前日比	前日比	前日比	前日比	前日比
INDEX	13,853	171	1,148	-16	1,863	-22	14,936	-136	1,668	-17	6,437	-17

出所：Bloombergよりかえてキャピタルマネジメントにて作成

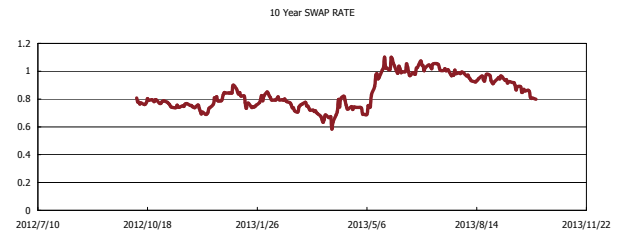
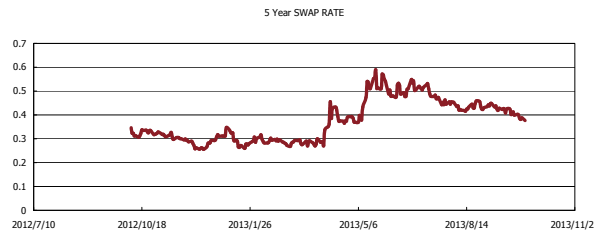
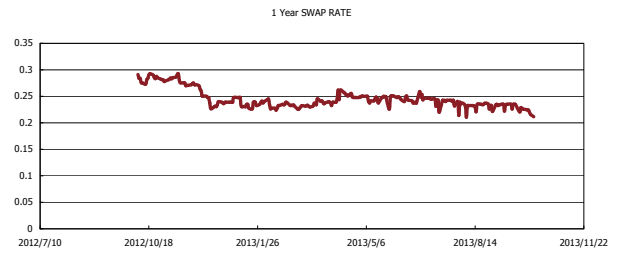
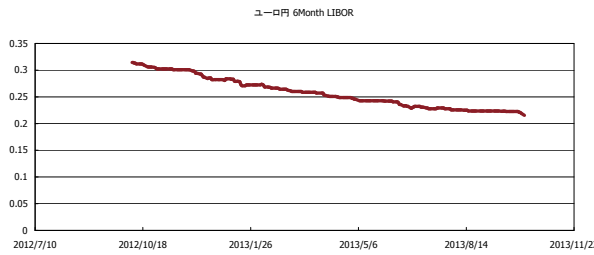


Kaede Market Report

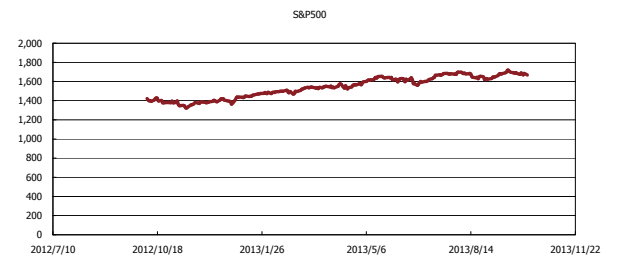
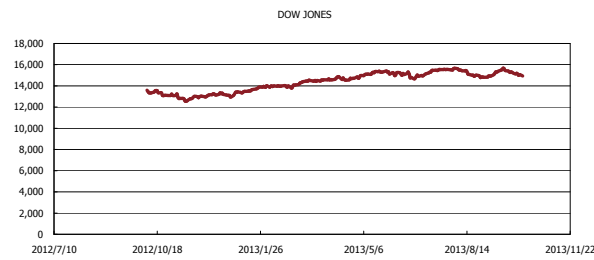
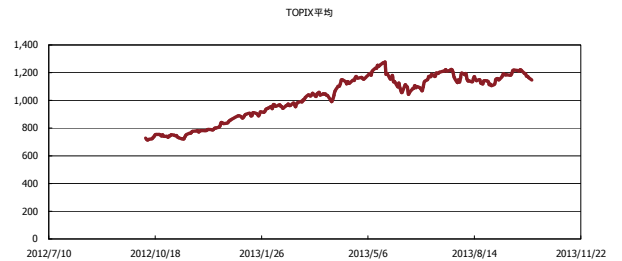
金利情報：Yield Curve



金利情報：ヒストリカル・データ



株価データ：ヒストリカル・データ



出所：Bloombergよりかえてキャピタルマネジメントにて作成