



## Kaede Market Report

## 金利情報

LIBOR	JPY		USD		EUR		GBP		ACT/360	
	前日比	前日比	前日比	前日比	前日比	前日比	前日比	前日比	前日比	
O/N	0.07357	0.00143	0.1018	-0.0004	0.04429	-0.00142	0.47125	0		
1W	0.08643	0	0.13765	0.00055	0.05714	0	0.48063	-0.00031		
1M	0.11214	0	0.174	0.0002	0.085	0.00071	0.48938	-0.00062		
2M	0.13071	0	0.2155	0.0015	0.115	0.00071	0.50125	0		
3M	0.14857	0	0.2436	0.00025	0.16071	0.00071	0.51688	-0.00062		
6M	0.215	-0.00036	0.36615	0.0004	0.265	0.00286	0.5925	0.00312		
1Y	0.40214	-0.00143	0.62335	0.0025	0.47429	0.00643	0.88156	0.00437		

TIBOR	ACT/365	
	JPY	前日比
O/N	-	-
1W	0.11091	-0.00091
1M	0.14818	-0.00091
2M	0.18273	-0.00182
3M	0.22455	-0.00181
4M	0.25455	-0.00181
5M	0.29182	-0.00182
6M	0.31909	-0.00182
9M	0.33182	-0.00182
1Y	0.33182	-0.00182

## Swap Rate

	JPY	前日比	USD	前日比	EUR	前日比	GBP	前日比
1Y	0.19363	-0.01787	0.35	0.0336	0.437	0.02	0.669	0.0175
18M	0.21063	0.00738	0.4255	0.0368	0.512	0.027	0.756	0.0219
2Y	0.2194	-0.0096	0.501	0.04	0.593	0.028	0.859	0.0225
3Y	0.255	-0.0095	0.814	0.05	0.8013	0.0213	1.1475	0.014
4Y	0.30688	-0.00625	1.1955	0.0415	1.05	0.019	1.4725	0.004
5Y	0.3706	-0.0059	1.5755	0.0375	1.289	0.0135	1.764	-0.004
7Y	0.53563	0.0025	2.1915	0.0255	1.693	0.0165	2.2265	-0.01
10Y	0.8	0.001	2.7805	0.0084	2.134	0.011	2.6905	-0.007
12Y	0.98255	0.00555	3.038	0.0015	2.348	0.009	2.8825	-0.009
15Y	1.24313	0.0025	3.2855	-0.0045	2.557	0.008	3.0615	-0.0115
20Y	1.54563	0.0025	3.494	-0.0096	2.687	0.007	3.2075	-0.0125
30Y	1.7565	0.01025	3.6485	-0.0135	2.7123	0.0063	3.2805	-0.0135

## 無担コールO/N

	当日	前日比
Bid	0.06	-0.0075
Ask	0.12	0.0525

## プライムレート

	当日	前日比
短ブラ	1.475	0
長ブラ	1.3	0

## 国債先物

	当日	前日比
10年先物	144.39	-0.04

## 格付利回り情報：日本証券業協会

## R&amp;I

	AAA	AA	A	BBB	BB
1Y		0.26	0.33	1.35	
2Y		0.30	0.39	1.17	4.01
3Y		0.34	0.46	1.35	
4Y		0.38	0.53	1.60	
5Y		0.43	0.64	2.46	
6Y		0.50	0.74	2.40	6.58
7Y		0.67	0.84	1.51	6.43
8Y		0.72	0.91		
9Y		0.80	1.02	1.00	
10Y		0.87	1.39		
15Y		1.34	1.71	3.98	
20Y		1.80		4.27	

## JCR

	AAA	AA	A	BBB	BB
1Y	0.20	0.34	0.58	0.67	
2Y	0.20	0.39	0.57	1.26	
3Y	0.25	0.46	0.68	0.72	
4Y	0.33	0.49	0.77	0.72	
5Y		0.63	1.11	0.78	
6Y	0.41	0.72	1.55	0.80	
7Y		0.78	1.19		
8Y	0.65	0.84	0.98		
9Y	0.72	0.96	0.92		
10Y	0.79	1.19	1.39		
15Y		1.73	2.89		
20Y			4.27		

## 為替情報

	USD	EUR	JPY	GBP	CHF	CAD	AUD	NZD	HKD	NOK	SEK
SEK	6.43	8.72	6.63	10.33	7.11	6.21	6.06	5.33	0.83	1.08	1.00
NOK	5.97	8.11	6.16	9.60	6.60	5.77	5.63	4.96	0.77	1.00	0.93
HKD	7.75	10.53	8.00	12.47	8.57	7.50	7.31	6.43	1.00	1.30	1.21
NZD	1.21	1.64	0.01	1.94	1.33	1.17	1.14	1.00	0.16	0.20	0.19
AUD	1.06	1.44	1.09	1.70	1.17	1.02	1.00	0.88	0.14	0.18	0.16
CAD	1.03	1.40	1.07	1.66	1.14	1.00	0.98	0.86	0.13	0.17	0.16
CHF	0.90	1.23	0.93	1.45	1.00	0.87	0.85	0.75	0.12	0.15	0.14
GBP	0.62	0.84	0.64	1.00	0.69	0.60	0.59	0.52	0.08	0.10	0.10
JPY	96.93	131.57	1.00	155.84	107.18	93.71	91.43	80.41	12.50	16.23	15.08
EUR	0.74	1.00	0.76	1.18	0.81	0.71	0.69	0.61	0.10	0.12	0.11
USD	1.00	1.36	1.03	1.61	1.11	0.97	0.94	0.83	0.13	0.17	0.16

\*100

## 株式情報

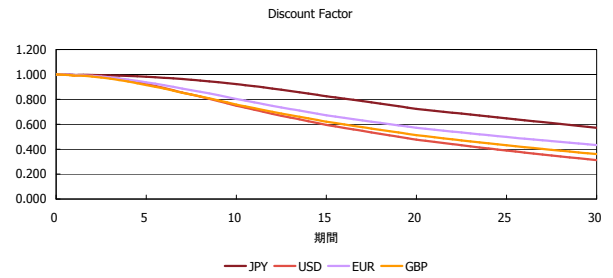
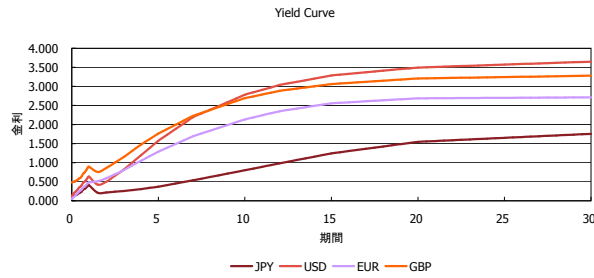
	日経225	前日比	TOPIX	前日比	JASDAQ	前日比	ダウ	前日比	S&P500	前日比	FT100	前日比
INDEX	13,895	-41	1,150	3	1,862	-1	14,777	-160	1,650	-17	6,366	-71

出所：Bloombergよりかえでキャピタルマネジメントにて作成

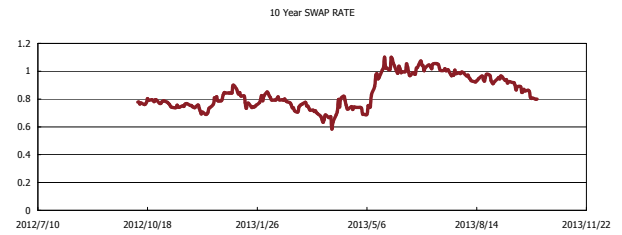
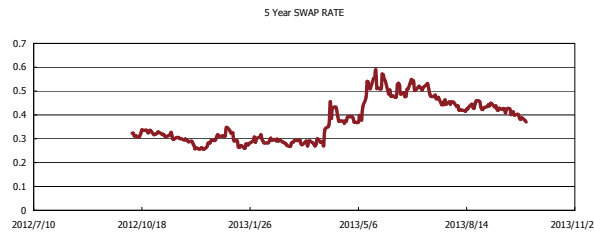
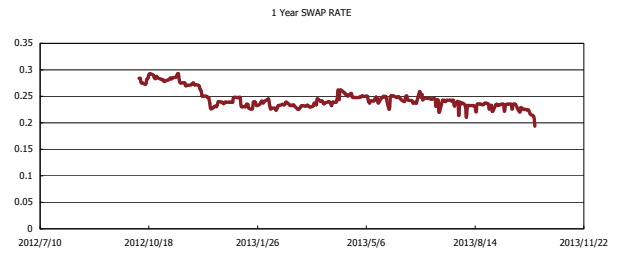
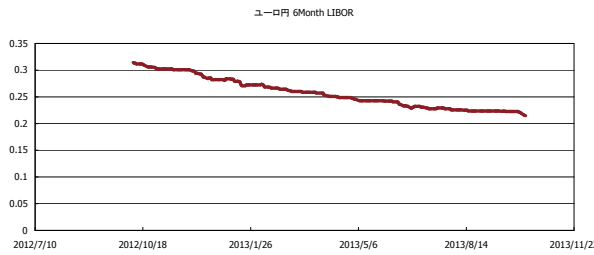


# Kaede Market Report

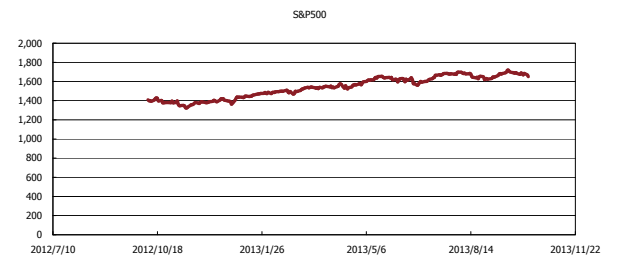
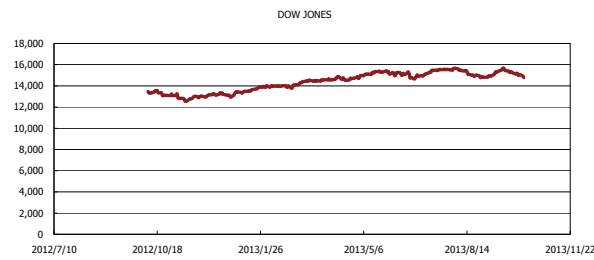
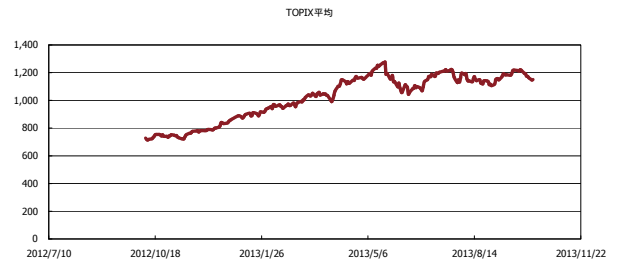
## 金利情報：Yield Curve



## 金利情報：ヒストリカル・データ



## 株価データ：ヒストリカル・データ



出所：Bloombergよりかえてキャピタルマネジメントにて作成