



Kaede Market Report

金利情報

LIBOR	ACT/360							
	JPY	前日比	USD	前日比	EUR	前日比	GBP	前日比
O/N	0.07357	0	0.1022	0.0004	0.04429	0	0.47	-0.00125
1W	0.08643	0	0.1393	0.00165	0.05714	0	0.47825	-0.00238
1M	0.11214	0	0.17725	0.00325	0.085	0	0.48781	-0.00157
2M	0.12929	-0.00142	0.21725	0.00175	0.11571	0.00071	0.50125	0
3M	0.14571	-0.00286	0.2456	0.002	0.16143	0.00072	0.51688	0
6M	0.21214	-0.00286	0.36865	0.0025	0.26786	0.00286	0.59375	0.00125
1Y	0.39643	-0.00571	0.6311	0.00775	0.47714	0.00285	0.88125	-0.00031

TIBOR	ACT/365	
	JPY	前日比
O/N	-	-
1W	0.11091	0
1M	0.14818	0
2M	0.18182	-0.00091
3M	0.22273	-0.00182
4M	0.25273	-0.00182
5M	0.29	-0.00182
6M	0.31818	-0.00091
9M	0.33091	-0.00091
1Y	0.33091	-0.00091

Swap Rate

	JPY	前日比	USD	前日比	EUR	前日比	GBP	前日比
1Y	0.209	0.01537	0.348	-0.002	0.44	0.003	0.666	-0.003
18M	0.2125	0.00187	0.42125	-0.00425	0.515	0.003	0.749	-0.007
2Y	0.2206	0.0012	0.4945	-0.0065	0.5935	0.0005	0.8468	-0.0122
3Y	0.255	0	0.798	-0.016	0.798	-0.0033	1.123	-0.0245
4Y	0.30813	0.00125	1.186	-0.0095	1.044	-0.006	1.4405	-0.032
5Y	0.368	-0.0026	1.5705	-0.005	1.285	-0.004	1.7265	-0.0375
7Y	0.53313	-0.0025	2.1998	0.0083	1.689	-0.004	2.1975	-0.029
10Y	0.798	-0.002	2.8003	0.0198	2.137	0.003	2.6805	-0.01
12Y	0.97625	-0.0063	3.0655	0.0275	2.351	0.003	2.8745	-0.008
15Y	1.24063	-0.0025	3.319	0.0335	2.561	0.004	3.0575	-0.004
20Y	1.53813	-0.0075	3.534	0.04	2.692	0.005	3.2085	0.001
30Y	1.72775	-0.02875	3.6955	0.047	2.719	0.0067	3.2875	0.007

無担コールO/N

	当日	前日比
Bid	0.065	-0.003
Ask	0.12	0.052

プライムレート

	当日	前日比
短ブラ	1.475	0
長ブラ	1.3	0

国債先物

	当日	前日比
10年先物	144.38	-0.01

格付利回り情報：日本証券業協会

R&I

	AAA	AA	A	BBB	BB
1Y		0.26	0.33	1.35	
2Y		0.30	0.39	1.17	4.02
3Y		0.34	0.46	1.35	
4Y		0.38	0.54	1.60	
5Y		0.43	0.65	2.47	
6Y		0.51	0.74	2.42	6.58
7Y		0.67	0.84	1.52	6.43
8Y		0.72	0.91		
9Y		0.80	1.02	1.00	
10Y		0.87	1.39		
15Y		1.33	1.70	3.99	
20Y		1.78		4.27	

JCR

	AAA	AA	A	BBB	BB
1Y	0.20	0.34	0.58	0.67	
2Y	0.20	0.39	0.57	1.26	
3Y	0.26	0.47	0.68	0.73	
4Y	0.33	0.50	0.78	0.72	
5Y		0.63	1.12	0.78	
6Y	0.41	0.72	1.56	0.80	
7Y		0.78	1.19		
8Y	0.65	0.84	0.98		
9Y	0.72	0.96	0.92		
10Y	0.79	1.19	1.39		
15Y		1.72	2.90		
20Y			4.27		

為替情報

	USD	EUR	JPY	GBP	CHF	CAD	AUD	NZD	HKD	NOK	SEK
SEK	6.48	8.75	6.66	10.33	7.12	6.23	6.10	5.37	0.84	1.08	1.00
NOK	6.01	8.12	6.18	9.58	6.60	5.78	5.66	4.98	0.78	1.00	0.93
HKD	7.75	10.48	7.97	12.36	8.52	7.46	7.31	6.42	1.00	1.29	1.20
NZD	1.21	1.63	0.01	1.92	1.33	1.16	1.14	1.00	0.16	0.20	0.19
AUD	1.06	1.43	1.09	1.69	1.17	1.02	1.00	0.88	0.14	0.18	0.16
CAD	1.04	1.40	1.07	1.66	1.14	1.00	0.98	0.86	0.13	0.17	0.16
CHF	0.91	1.23	0.94	1.45	1.00	0.88	0.86	0.75	0.12	0.15	0.14
GBP	0.63	0.85	0.64	1.00	0.69	0.60	0.59	0.52	0.08	0.10	0.10
JPY	97.26	131.41	1.00	155.08	106.87	93.58	91.65	80.58	12.54	16.18	15.02
EUR	0.74	1.00	0.76	1.18	0.81	0.71	0.70	0.61	0.10	0.12	0.11
USD	1.00	1.35	1.03	1.59	1.10	0.96	0.94	0.83	0.13	0.17	0.15

*100

株式情報

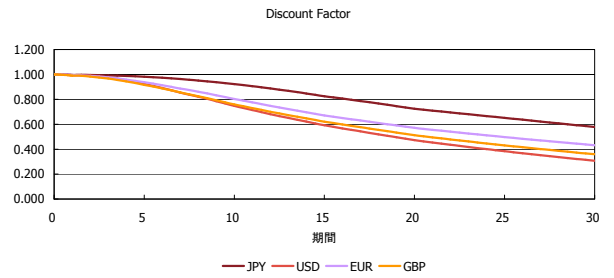
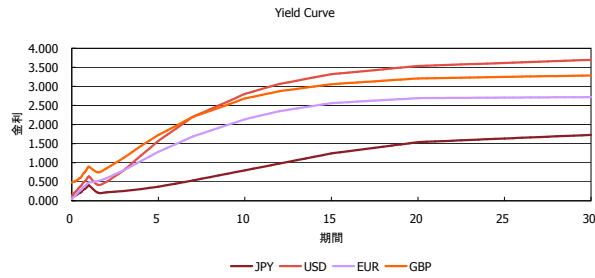
	日経225	前日比	TOPIX	前日比	JASDAQ	前日比	ダウ	前日比	S&P500	前日比	FT100	前日比
INDEX	14,038	-143	1,167	17	1,874	13	14,803	26	1,649	-2	6,338	-28

出所：Bloombergよりかえでキャピタルマネジメントにて作成

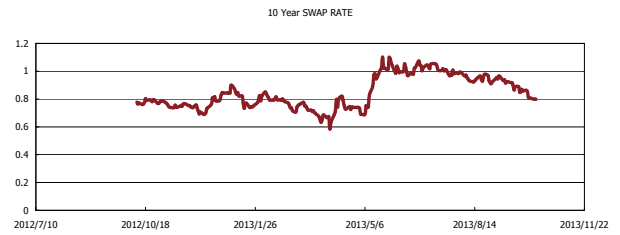
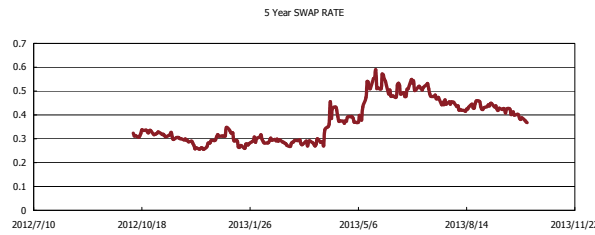
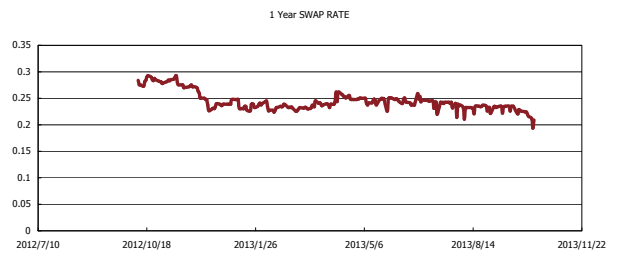
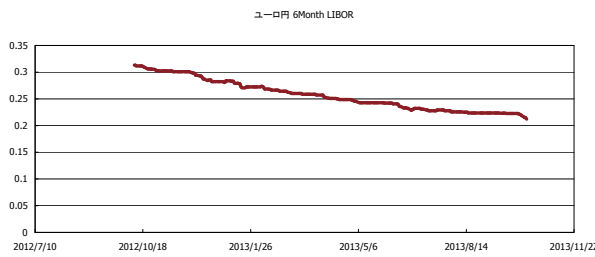


Kaede Market Report

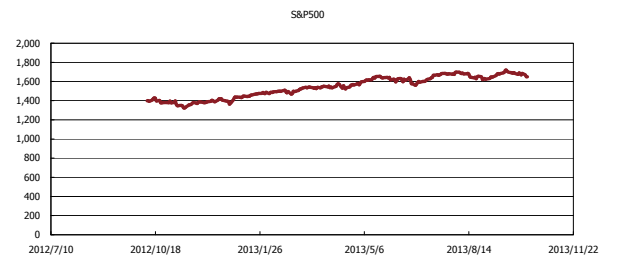
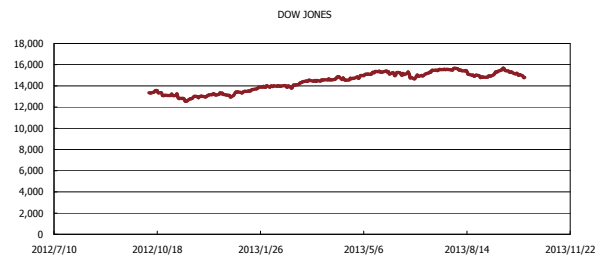
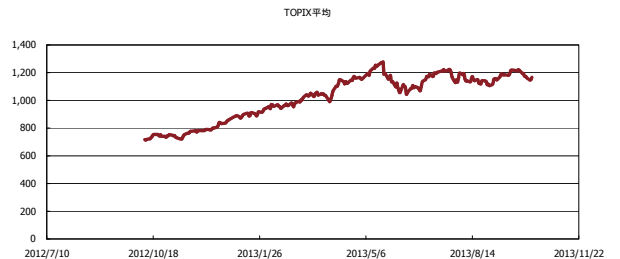
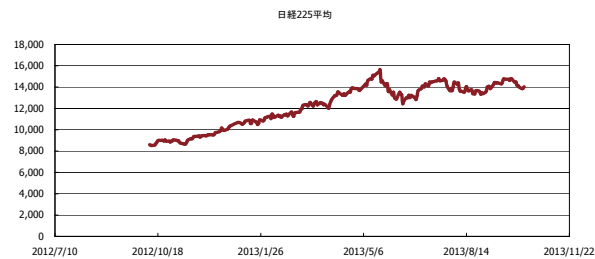
金利情報：Yield Curve



金利情報：ヒストリカル・データ



株価データ：ヒストリカル・データ



出所：Bloombergよりかえてキャピタルマネジメントにて作成