



Kaede Market Report

金利情報

LIBOR	ACT/360							
	JPY	前日比	USD	前日比	EUR	前日比	GBP	前日比
O/N	0.07071	-0.00286	0.1065	0.0043	0.04571	0.00142	0.47	0
1W	0.085	-0.00143	0.1388	-0.0005	0.05714	0	0.47825	0
1M	0.11071	-0.00143	0.174	-0.00325	0.08429	-0.00071	0.48781	0
2M	0.12786	-0.00143	0.2145	-0.00275	0.11571	0	0.50125	0
3M	0.14429	-0.00142	0.2431	-0.0025	0.16143	0	0.51625	-0.00063
6M	0.21071	-0.00143	0.36615	-0.0025	0.26786	0	0.5925	-0.00125
1Y	0.395	-0.00143	0.6271	-0.004	0.48071	0.00357	0.87875	-0.0025

TIBOR	ACT/365	
	JPY	前日比
O/N	-	-
1W	0.11091	0
1M	0.14818	0
2M	0.18	-0.00182
3M	0.22091	-0.00182
4M	0.25091	-0.00182
5M	0.28909	-0.00091
6M	0.31727	-0.00091
9M	0.33	-0.00091
1Y	0.33	-0.00091

Swap Rate

	JPY	前日比	USD	前日比	EUR	前日比	GBP	前日比
1Y	0.203	-0.006	0.325	-0.023	0.43	-0.01	0.66	-0.006
18M	0.205	-0.0075	0.403	-0.01825	0.507	-0.008	0.748	-0.001
2Y	0.2125	-0.0081	0.481	-0.0135	0.589	-0.0045	0.856	0.0092
3Y	0.247	-0.008	0.797	-0.001	0.8133	0.0153	1.1495	0.0265
4Y	0.29688	-0.01125	1.2008	0.0148	1.07	0.026	1.4755	0.035
5Y	0.368	0	1.601	0.0305	1.318	0.033	1.7705	0.044
7Y	0.52813	-0.005	2.2403	0.0405	1.7265	0.0375	2.2445	0.047
10Y	0.805	0.007	2.849	0.0487	2.1775	0.0405	2.7285	0.048
12Y	0.98	0.00375	3.1143	0.0488	2.3935	0.0425	2.9255	0.051
15Y	1.23813	-0.0025	3.3655	0.0465	2.6035	0.0425	3.112	0.0545
20Y	1.53438	-0.00375	3.5785	0.0445	2.7375	0.0455	3.257	0.0485
30Y	1.743	0.01525	3.736	0.0405	2.7688	0.0498	3.326	0.0385

無担コールO/N		
	当日	前日比
Bid	0.065	-0.0275
Ask	0.12	0.0275

プライムレート		
	当日	前日比
短ブラ	1.475	0
長ブラ	1.2	-0.1

国債先物		
	当日	前日比
10年先物	144.39	0.01

格付利回り情報：日本証券業協会

R&I	AAA	AA	A	BBB	BB
1Y		0.26	0.33	1.35	
2Y		0.29	0.38	1.17	4.01
3Y		0.34	0.46	1.35	
4Y		0.38	0.54	1.60	
5Y		0.43	0.64	2.46	
6Y		0.51	0.74	2.42	6.58
7Y		0.67	0.84	1.51	6.43
8Y		0.72	0.91		
9Y		0.80	1.02	1.00	
10Y		0.87	1.39		
15Y		1.33	1.70	3.99	
20Y		1.77		4.26	

JCR	AAA	AA	A	BBB	BB
1Y	0.20	0.33	0.58	0.67	
2Y	0.20	0.39	0.56	1.25	
3Y	0.25	0.47	0.68	0.72	
4Y	0.33	0.50	0.78	0.72	
5Y		0.63	1.11	0.77	
6Y	0.41	0.72	1.56	0.80	
7Y		0.78	1.19		
8Y	0.65	0.84	0.98		
9Y	0.72	0.96	0.92		
10Y	0.79	1.19	1.39		
15Y		1.72	2.90		
20Y			4.26		

為替情報

	USD	EUR	JPY	GBP	CHF	CAD	AUD	NZD	HKD	NOK	SEK
SEK	6.50	8.79	6.63	10.38	7.13	6.26	6.15	5.39	0.84	1.08	1.00
NOK	6.04	8.17	6.16	9.64	6.63	5.82	5.71	5.00	0.78	1.00	0.93
HKD	7.75	10.49	7.90	12.38	8.51	7.47	7.34	6.43	1.00	1.28	1.19
NZD	1.21	1.63	0.01	1.93	1.32	1.16	1.14	1.00	0.16	0.20	0.19
AUD	1.06	1.43	1.08	1.69	1.16	1.02	1.00	0.88	0.14	0.18	0.16
CAD	1.04	1.40	1.06	1.66	1.14	1.00	0.98	0.86	0.13	0.17	0.16
CHF	0.91	1.23	0.93	1.45	1.00	0.88	0.86	0.76	0.12	0.15	0.14
GBP	0.63	0.85	0.64	1.00	0.69	0.60	0.59	0.52	0.08	0.10	0.10
JPY	98.11	132.66	1.00	156.60	107.64	94.50	92.81	81.30	12.65	16.25	15.09
EUR	0.74	1.00	0.75	1.18	0.81	0.71	0.70	0.61	0.10	0.12	0.11
USD	1.00	1.35	1.02	1.60	1.10	0.96	0.95	0.83	0.13	0.17	0.15

*100

株式情報

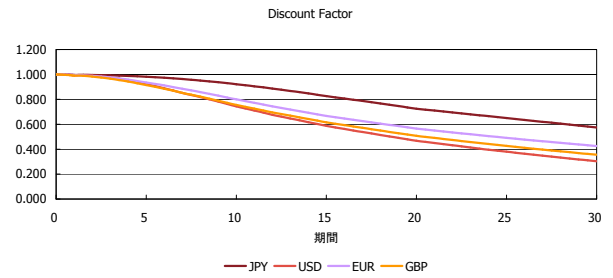
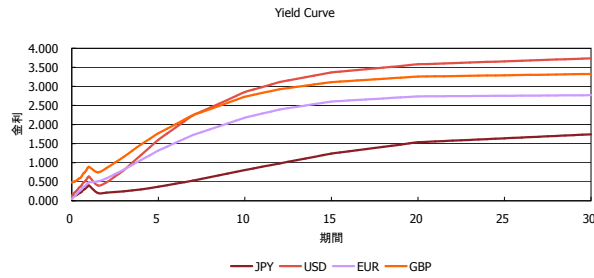
	日経225	前日比	TOPIX	前日比	JASDAQ	前日比	ダウ	前日比	S&P500	前日比	FT100	前日比
INDEX	14,195	-157	1,178	11	1,880	6	15,126	323	1,685	36	6,430	93

出所：Bloombergよりかえでキャピタルマネジメントにて作成

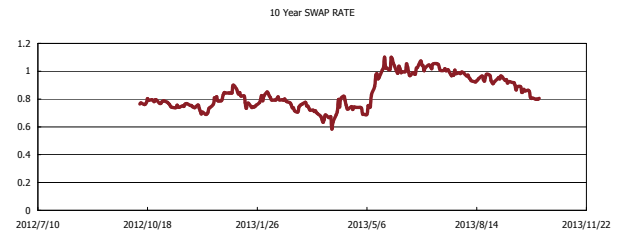
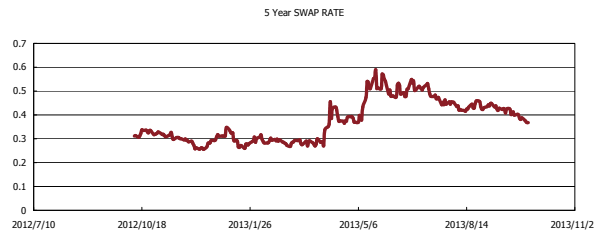
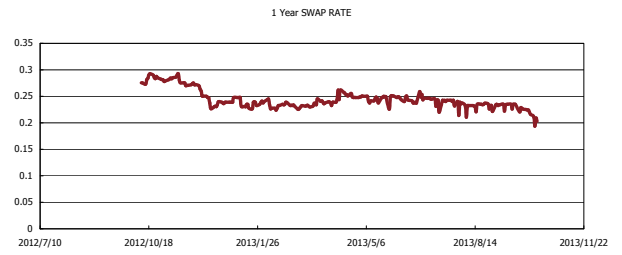
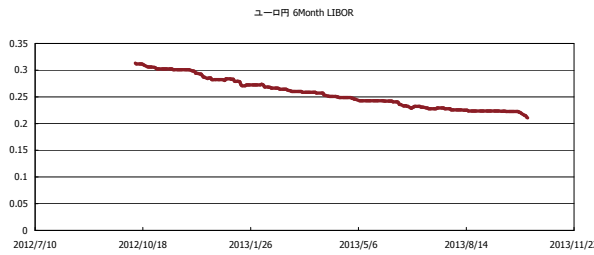


Kaede Market Report

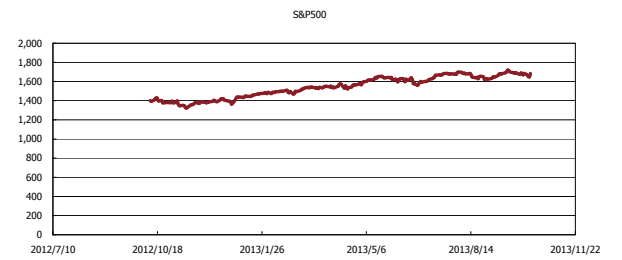
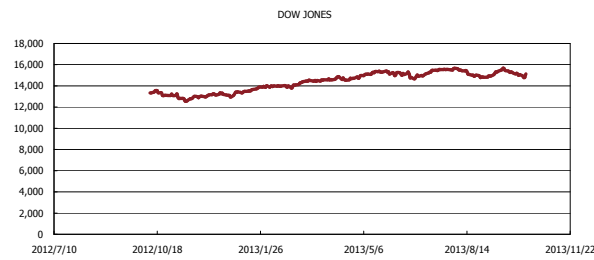
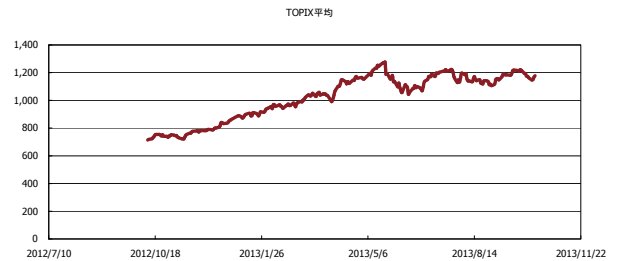
金利情報：Yield Curve



金利情報：ヒストリカル・データ



株価データ：ヒストリカル・データ



出所：Bloombergよりかえてキャピタルマネジメントにて作成