



Kaede Market Report

金利情報

LIBOR	ACT/360							
	JPY	前日比	USD	前日比	EUR	前日比	GBP	前日比
O/N	0.07214	0.00143	0.1038	-0.0027	0.04571	0	0.46938	-0.00062
1W	0.085	0	0.1395	0.0007	0.05714	0	0.47856	0.00031
1M	0.11071	0	0.174	0	0.08429	0	0.48813	0.00032
2M	0.12786	0	0.21525	0.00075	0.115	-0.00071	0.50125	0
3M	0.14429	0	0.2436	0.0005	0.16286	0.00143	0.51638	0.00013
6M	0.2125	0.00179	0.3634	-0.00275	0.26786	0	0.5925	0
1Y	0.39429	-0.00071	0.6276	0.0005	0.48	-0.00071	0.88	0.00125

TIBOR	ACT/365	
	JPY	前日比
O/N	-	-
1W	0.11091	0
1M	0.14818	0
2M	0.18	0
3M	0.22091	0
4M	0.25091	0
5M	0.28909	0
6M	0.31727	0
9M	0.33	0
1Y	0.33	0

Swap Rate

Swap Rate	ACT/360							
	JPY	前日比	USD	前日比	EUR	前日比	GBP	前日比
1Y	0.2025	-0.0005	0.3253	0.0003	0.426	-0.004	0.663	0.003
18M	0.20313	-0.00187	0.39915	-0.00385	0.4935	-0.0135	0.751	0.003
2Y	0.20875	-0.00375	0.473	-0.008	0.5775	-0.0115	0.854	-0.002
3Y	0.243	-0.004	0.7695	-0.0275	0.7915	-0.0218	1.146	-0.0035
4Y	0.29688	0	1.165	-0.0358	1.0465	-0.0235	1.471	-0.0045
5Y	0.365	-0.003	1.5605	-0.0405	1.295	-0.023	1.761	-0.0095
7Y	0.52938	0.00125	2.1991	-0.0412	1.7085	-0.018	2.2338	-0.0107
10Y	0.808	0.003	2.8065	-0.0425	2.164	-0.0135	2.715	-0.0135
12Y	0.991	0.011	3.0704	-0.0439	2.383	-0.0105	2.9185	-0.007
15Y	1.25313	0.015	3.3223	-0.0432	2.5955	-0.008	3.108	-0.004
20Y	1.55563	0.02125	3.5341	-0.0444	2.73	-0.0075	3.258	0.001
30Y	1.765	0.022	3.692	-0.044	2.762	-0.0068	3.329	0.003

無担コールO/N

	当日	前日比
Bid	0.065	-0.0275
Ask	0.12	0.0275

プライムレート

	当日	前日比
短ブラ	1.475	0
長ブラ	1.2	0

国債先物

	当日	前日比
10年先物	144.38	-0.01

格付利回り情報：日本証券業協会

R&I

	AAA	AA	A	BBB	BB
1Y		0.26	0.33	1.35	
2Y		0.29	0.38	1.16	4.01
3Y		0.34	0.46	1.34	
4Y		0.39	0.54	1.60	
5Y		0.43	0.65	2.47	
6Y		0.51	0.74	2.42	6.59
7Y		0.67	0.84	1.51	6.43
8Y		0.72	0.91		
9Y		0.80	1.02	1.00	
10Y		0.87	1.39		
15Y		1.33	1.70	4.01	
20Y		1.78		4.27	

JCR

	AAA	AA	A	BBB	BB
1Y	0.19	0.33	0.57	0.67	
2Y	0.20	0.38	0.56	1.25	
3Y	0.25	0.46	0.68	0.71	
4Y	0.34	0.50	0.78	0.72	
5Y		0.63	1.12	0.77	
6Y	0.42	0.72	1.56	0.80	
7Y		0.78	1.19		
8Y	0.65	0.84	0.98		
9Y	0.72	0.96	0.92		
10Y	0.79	1.19	1.39		
15Y		1.72	2.91		
20Y			4.27		

為替情報

	USD	EUR	JPY	GBP	CHF	CAD	AUD	NZD	HKD	NOK	SEK
SEK	6.48	8.77	6.58	10.33	7.10	6.24	6.13	5.40	0.84	1.08	1.00
NOK	6.00	8.13	6.10	9.57	6.58	5.79	5.68	5.00	0.77	1.00	0.93
HKD	7.75	10.50	7.87	12.36	8.50	7.47	7.34	6.46	1.00	1.29	1.20
NZD	1.20	1.63	0.01	1.91	1.32	1.16	1.14	1.00	0.15	0.20	0.19
AUD	1.06	1.43	1.07	1.68	1.16	1.02	1.00	0.88	0.14	0.18	0.16
CAD	1.04	1.41	1.05	1.65	1.14	1.00	0.98	0.86	0.13	0.17	0.16
CHF	0.91	1.23	0.93	1.45	1.00	0.88	0.86	0.76	0.12	0.15	0.14
GBP	0.63	0.85	0.64	1.00	0.69	0.60	0.59	0.52	0.08	0.10	0.10
JPY	98.49	133.35	1.00	156.96	107.98	94.90	93.25	82.01	12.70	16.40	15.20
EUR	0.74	1.00	0.75	1.18	0.81	0.71	0.70	0.62	0.10	0.12	0.11
USD	1.00	1.35	1.02	1.59	1.10	0.96	0.95	0.83	0.13	0.17	0.15

*100

株式情報

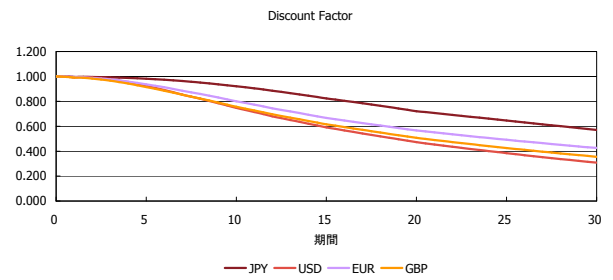
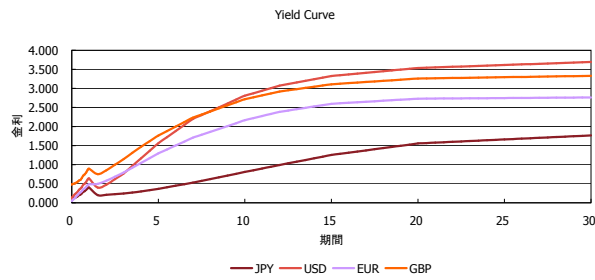
	日経225	前日比	TOPIX	前日比	JASDAQ	前日比	ダウ	前日比	S&P500	前日比	FT100	前日比
INDEX	14,405	-210	1,197	19	1,900	20	15,237	111	1,699	14	6,487	57

出所：Bloombergよりかえでキャピタルマネジメントにて作成

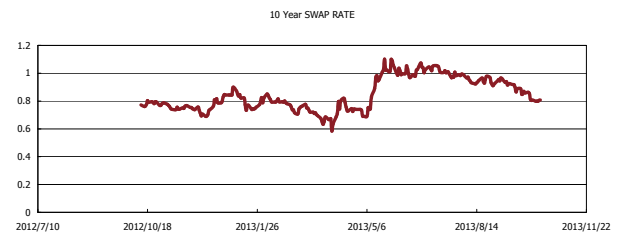
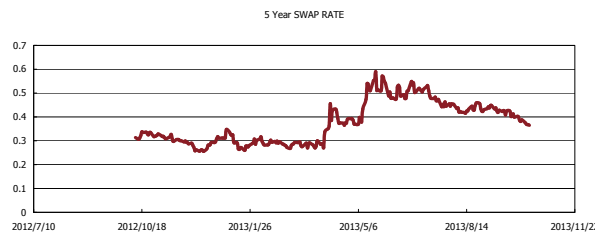
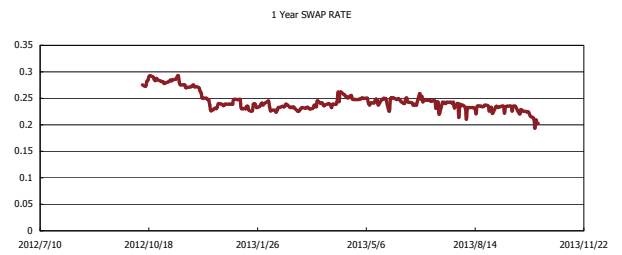
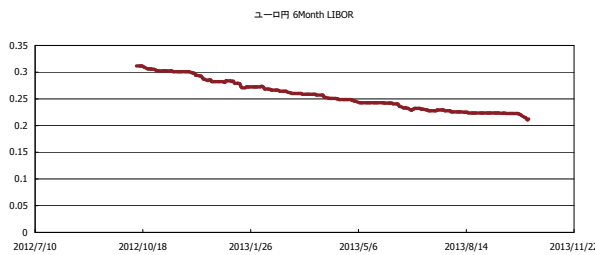


Kaede Market Report

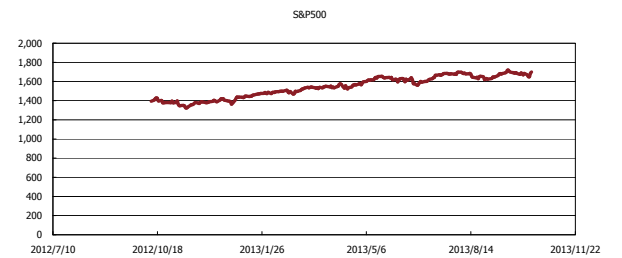
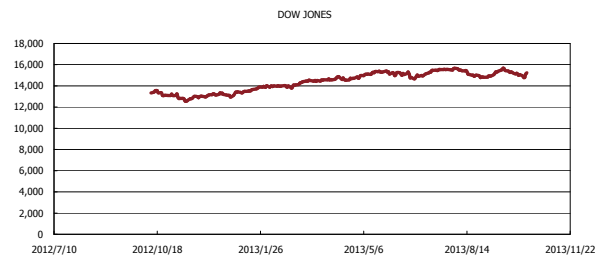
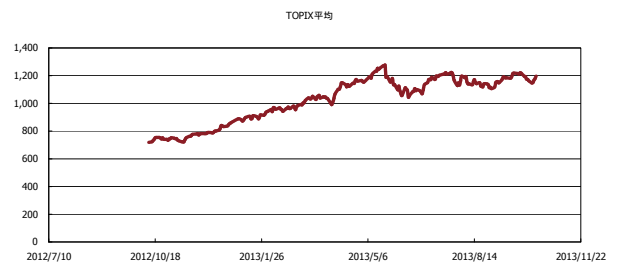
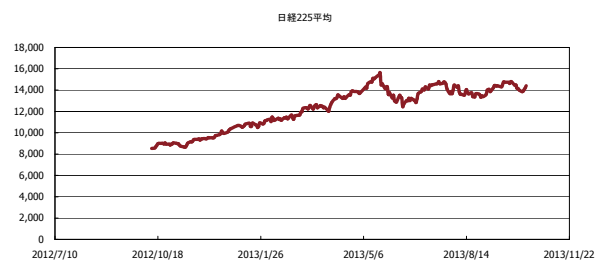
金利情報：Yield Curve



金利情報：ヒストリカル・データ



株価データ：ヒストリカル・データ



出所：Bloombergよりかえてキャピタルマネジメントにて作成