



## Kaede Market Report

## 金利情報

	ACT/360							
	JPY	前日比	USD	前日比	EUR	前日比	GBP	前日比
O/N	0.06929	-0.00142	0.1069	0.0021	0.04571	0	0.46875	0
1W	0.08357	-0.00143	0.13925	-0.00015	0.05714	0	0.47825	-0.00063
1M	0.11071	0	0.1755	0.00175	0.085	0	0.48719	-0.00094
2M	0.12786	0	0.21625	0.0025	0.11643	0	0.49925	-0.002
3M	0.14286	0	0.24605	0.0025	0.16571	0.00142	0.51781	-0.00169
6M	0.21107	0	0.3644	0.001	0.27071	0.00285	0.59563	0.00125
1Y	0.39286	-0.00143	0.6296	0.0005	0.48429	0.00572	0.88656	-0.00125

	ACT/365	
	JPY	前日比
O/N	-	-
1W	0.11091	0
1M	0.14818	0
2M	0.18	0
3M	0.22091	0
4M	0.25091	0
5M	0.28909	0
6M	0.31727	0
9M	0.33	0
1Y	0.33	0

## Swap Rate

	ACT/360							
	JPY	前日比	USD	前日比	EUR	前日比	GBP	前日比
1Y	0.2075	-0.0005	0.322	-0.006	0.431	0.004	0.674	-0.005
18M	0.19375	-0.01563	0.39875	-0.0073	0.512	0.003	0.771	-0.009
2Y	0.2125	-0.005	0.4755	-0.0086	0.6	0.01	0.889	-0.0075
3Y	0.2475	-0.0075	0.7733	-0.0116	0.819	0.009	1.2065	-0.0045
4Y	0.3	-0.00938	1.1745	-0.0115	1.0805	0.0095	1.5425	0.004
5Y	0.3675	-0.0125	1.5775	-0.012	1.3425	0.021	1.8445	0.009
7Y	0.538	-0.01263	2.227	-0.012	1.75	0.01	2.3165	0.012
10Y	0.813	-0.015	2.8375	-0.0155	2.209	0.008	2.7995	0.016
12Y	1.0005	-0.016	3.1045	-0.0143	2.426	0.007	2.9905	0.011
15Y	1.2655	-0.01575	3.3595	-0.0125	2.643	0.0115	3.1685	0.0085
20Y	1.573	-0.01825	3.5775	-0.0088	2.777	0.011	3.3185	0.0175
30Y	1.783	-0.02325	3.74	-0.006	2.811	0.0117	3.3755	0.011

## 無担コール/O/N

	当日	前日比
Bid	0.065	-0.0075
Ask	0.12	0.0475

## プライムレート

	当日	前日比
短ブラ	1.475	0
長ブラ	1.2	0

## 国債先物

	当日	前日比
10年先物	144.46	0.21

## 格付利回り情報：日本証券業協会

R&I	AAA	AA	A	BBB	BB
1Y		0.26	0.33	1.36	
2Y		0.29	0.38	1.17	4.01
3Y		0.33	0.45	1.32	
4Y		0.38	0.53	1.66	
5Y		0.43	0.64	2.50	
6Y		0.51	0.74	2.44	6.58
7Y		0.66	0.82	1.52	6.43
8Y		0.71	0.90		
9Y		0.79	1.01	1.00	
10Y		0.86	1.37		
15Y		1.32	1.69	4.00	
20Y		1.78		4.27	

JCR	AAA	AA	A	BBB	BB
1Y	0.19	0.33	0.58	0.67	
2Y	0.20	0.39	0.56	1.25	
3Y	0.25	0.46	0.67	0.71	
4Y	0.33	0.49	0.78	0.71	
5Y		0.62	1.12	0.78	
6Y	0.41	0.71	1.56	0.80	
7Y		0.78	1.17		
8Y	0.64	0.82	0.97		
9Y	0.71	0.94	0.90		
10Y	0.77	1.17	1.37		
15Y		1.71	2.90		
20Y			4.27		

## 為替情報

	USD	EUR	JPY	GBP	CHF	CAD	AUD	NZD	HKD	NOK	SEK
SEK	6.50	8.78	6.57	10.34	7.10	6.28	6.20	5.47	0.84	1.08	1.00
NOK	6.02	8.13	6.09	9.58	6.57	5.82	5.74	5.06	0.78	1.00	0.93
HKD	7.75	10.48	7.85	12.35	8.47	7.50	7.39	6.52	1.00	1.29	1.19
NZD	1.19	1.61	0.01	1.89	1.30	1.15	1.13	1.00	0.15	0.20	0.18
AUD	1.05	1.42	1.06	1.67	1.15	1.01	1.00	0.88	0.14	0.17	0.16
CAD	1.03	1.40	1.05	1.65	1.13	1.00	0.99	0.87	0.13	0.17	0.16
CHF	0.92	1.24	0.93	1.46	1.00	0.89	0.87	0.77	0.12	0.15	0.14
GBP	0.63	0.85	0.64	1.00	0.69	0.61	0.60	0.53	0.08	0.10	0.10
JPY	98.83	133.52	1.00	157.36	107.98	95.57	94.24	83.14	12.74	16.43	15.21
EUR	0.74	1.00	0.75	1.18	0.81	0.72	0.71	0.62	0.10	0.12	0.11
USD	1.00	1.35	1.01	1.59	1.09	0.97	0.95	0.84	0.13	0.17	0.15

\*100

## 株式情報

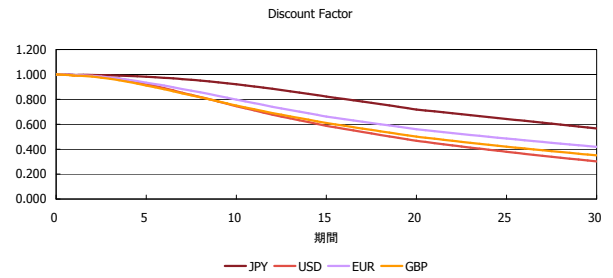
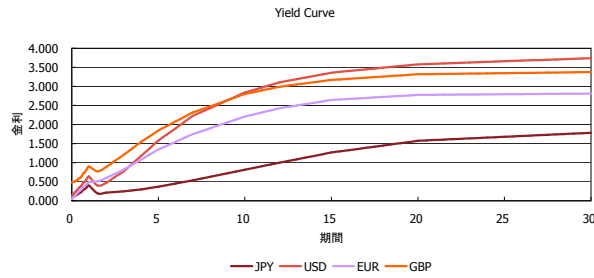
INDEX	日経225	前日比	TOPIX	前日比	JASDAQ	前日比	ダウ	前日比	S&P500	前日比	FT100	前日比
	14,467	-26	1,197	-1	1,902	-5	15,374	206	1,713	21	6,572	22

出所：Bloombergよりかえてキャピタルマネジメントにて作成

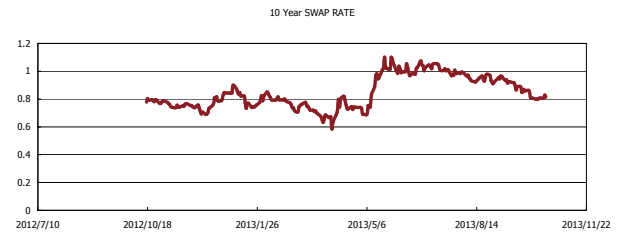
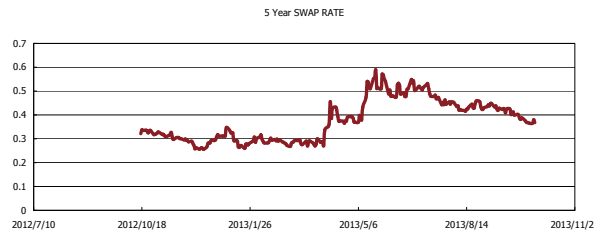
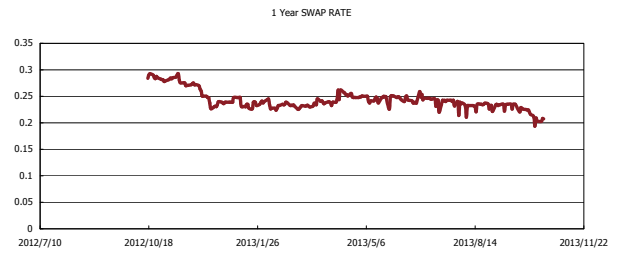
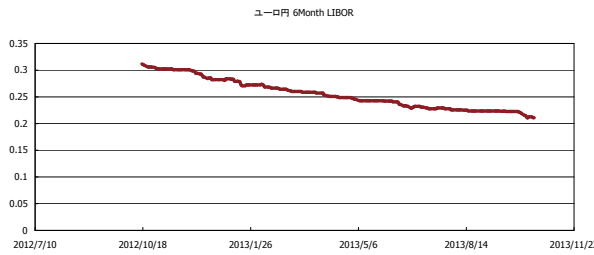


# Kaede Market Report

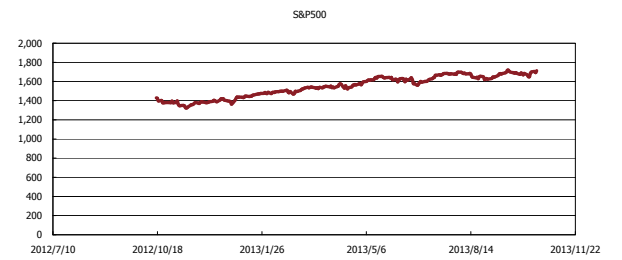
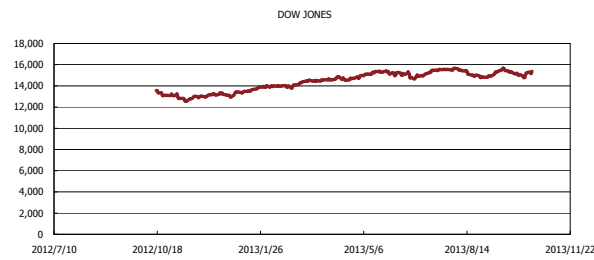
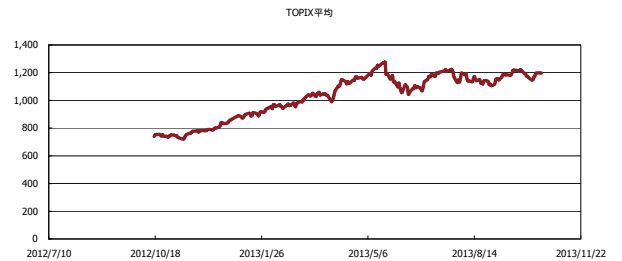
## 金利情報：Yield Curve



## 金利情報：ヒストリカル・データ



## 株価データ：ヒストリカル・データ



出所：Bloombergよりかえてキャピタルマネジメントにて作成