



Kaede Market Report

金利情報

| | ACT/360 | | | | | | | |
|-----|---------|---------|---------|----------|---------|--------|---------|----------|
| | JPY | 前日比 | USD | 前日比 | EUR | 前日比 | GBP | 前日比 |
| O/N | 0.06929 | 0 | 0.1077 | 0.0008 | 0.04571 | 0 | 0.46875 | 0 |
| 1W | 0.08357 | 0 | 0.1358 | -0.00345 | 0.05714 | 0 | 0.47825 | 0 |
| 1M | 0.11071 | 0 | 0.1725 | -0.003 | 0.085 | 0 | 0.4875 | 0.00031 |
| 2M | 0.12786 | 0 | 0.2125 | -0.00375 | 0.11643 | 0 | 0.49863 | -0.00062 |
| 3M | 0.14286 | 0 | 0.24205 | -0.004 | 0.16571 | 0 | 0.51719 | -0.00062 |
| 6M | 0.2125 | 0.00143 | 0.3594 | -0.005 | 0.27071 | 0 | 0.59375 | -0.00188 |
| 1Y | 0.39429 | 0.00143 | 0.6201 | -0.0095 | 0.47929 | -0.005 | 0.88281 | -0.00375 |

| | ACT/365 | |
|-----|---------|-----|
| | JPY | 前日比 |
| O/N | - | - |
| 1W | 0.11091 | 0 |
| 1M | 0.14818 | 0 |
| 2M | 0.18 | 0 |
| 3M | 0.22091 | 0 |
| 4M | 0.25091 | 0 |
| 5M | 0.28909 | 0 |
| 6M | 0.31727 | 0 |
| 9M | 0.33 | 0 |
| 1Y | 0.33 | 0 |

Swap Rate

| | JPY | 前日比 | USD | 前日比 | EUR | 前日比 | GBP | 前日比 |
|-----|---------|----------|---------|---------|--------|---------|--------|---------|
| 1Y | 0.22238 | 0.01488 | 0.308 | -0.014 | 0.42 | -0.011 | 0.664 | -0.01 |
| 18M | 0.21063 | 0.01688 | 0.37825 | -0.0205 | 0.4955 | -0.0165 | 0.756 | -0.015 |
| 2Y | 0.217 | 0.0045 | 0.4485 | -0.027 | 0.568 | -0.032 | 0.868 | -0.021 |
| 3Y | 0.245 | -0.0025 | 0.7319 | -0.0414 | 0.772 | -0.047 | 1.166 | -0.0405 |
| 4Y | 0.29438 | -0.00562 | 1.1145 | -0.06 | 1.0295 | -0.051 | 1.4895 | -0.053 |
| 5Y | 0.353 | -0.0145 | 1.4994 | -0.0781 | 1.277 | -0.0655 | 1.7775 | -0.067 |
| 7Y | 0.5125 | -0.0255 | 2.1294 | -0.0976 | 1.6925 | -0.0575 | 2.2415 | -0.075 |
| 10Y | 0.78 | -0.033 | 2.7345 | -0.103 | 2.156 | -0.053 | 2.7205 | -0.079 |
| 12Y | 0.9675 | -0.033 | 3.0005 | -0.104 | 2.376 | -0.05 | 2.9205 | -0.07 |
| 15Y | 1.23375 | -0.03175 | 3.2605 | -0.099 | 2.5895 | -0.0535 | 3.1075 | -0.061 |
| 20Y | 1.545 | -0.028 | 3.4815 | -0.096 | 2.729 | -0.048 | 3.2575 | -0.061 |
| 30Y | 1.755 | -0.028 | 3.652 | -0.088 | 2.768 | -0.043 | 3.332 | -0.0435 |

| 無担コール/O/N | | |
|-----------|-------|---------|
| | 当日 | 前日比 |
| Bid | 0.065 | -0.0055 |
| Ask | 0.12 | 0.0495 |

| プライムレート | | |
|---------|-------|-----|
| | 当日 | 前日比 |
| 短ブラ | 1.475 | 0 |
| 長ブラ | 1.2 | 0 |

| 国債先物 | | |
|-------|--------|------|
| | 当日 | 前日比 |
| 10年先物 | 144.58 | 0.12 |

格付利回り情報：日本証券業協会

| R&I | AAA | AA | A | BBB | BB |
|-----|-----|------|------|------|------|
| 1Y | | 0.26 | 0.33 | 1.37 | |
| 2Y | | 0.30 | 0.38 | 1.17 | 4.02 |
| 3Y | | 0.34 | 0.46 | 1.33 | |
| 4Y | | 0.38 | 0.53 | 1.66 | |
| 5Y | | 0.42 | 0.63 | 2.50 | |
| 6Y | | 0.50 | 0.73 | 2.44 | 6.58 |
| 7Y | | 0.65 | 0.82 | 1.51 | 6.43 |
| 8Y | | 0.70 | 0.89 | | |
| 9Y | | 0.78 | 1.00 | 0.98 | |
| 10Y | | 0.85 | 1.36 | | |
| 15Y | | 1.30 | 1.63 | 3.99 | |
| 20Y | | 1.78 | | 4.27 | |

| JCR | AAA | AA | A | BBB | BB |
|-----|------|------|------|------|----|
| 1Y | 0.20 | 0.33 | 0.58 | 0.67 | |
| 2Y | 0.20 | 0.39 | 0.57 | 1.25 | |
| 3Y | 0.25 | 0.46 | 0.68 | 0.71 | |
| 4Y | 0.33 | 0.49 | 0.78 | 0.71 | |
| 5Y | | 0.61 | 1.12 | 0.77 | |
| 6Y | 0.40 | 0.71 | 1.56 | 0.79 | |
| 7Y | | 0.77 | 1.16 | | |
| 8Y | 0.63 | 0.82 | 0.96 | | |
| 9Y | 0.70 | 0.93 | 0.89 | | |
| 10Y | 0.76 | 1.16 | 1.26 | | |
| 15Y | | 1.59 | 2.89 | | |
| 20Y | | | 4.27 | | |

為替情報

| | USD | EUR | JPY | GBP | CHF | CAD | AUD | NZD | HKD | NOK | SEK |
|-----|-------|--------|------|--------|--------|-------|-------|-------|-------|-------|-------|
| SEK | 6.41 | 8.75 | 6.54 | 10.35 | 7.10 | 6.23 | 6.18 | 5.45 | 0.83 | 1.08 | 1.00 |
| NOK | 5.94 | 8.11 | 6.06 | 9.59 | 6.57 | 5.77 | 5.72 | 5.05 | 0.77 | 1.00 | 0.93 |
| HKD | 7.75 | 10.59 | 7.92 | 12.53 | 8.59 | 7.53 | 7.47 | 6.60 | 1.00 | 1.31 | 1.21 |
| NZD | 1.18 | 1.61 | 0.01 | 1.90 | 1.30 | 1.14 | 1.13 | 1.00 | 0.15 | 0.20 | 0.18 |
| AUD | 1.04 | 1.42 | 1.06 | 1.68 | 1.15 | 1.01 | 1.00 | 0.88 | 0.13 | 0.17 | 0.16 |
| CAD | 1.03 | 1.41 | 1.05 | 1.66 | 1.14 | 1.00 | 0.99 | 0.88 | 0.13 | 0.17 | 0.16 |
| CHF | 0.90 | 1.23 | 0.92 | 1.46 | 1.00 | 0.88 | 0.87 | 0.77 | 0.12 | 0.15 | 0.14 |
| GBP | 0.62 | 0.85 | 0.63 | 1.00 | 0.69 | 0.60 | 0.60 | 0.53 | 0.08 | 0.10 | 0.10 |
| JPY | 97.91 | 133.76 | 1.00 | 158.23 | 108.45 | 95.14 | 94.38 | 83.29 | 12.63 | 16.50 | 15.28 |
| EUR | 0.73 | 1.00 | 0.75 | 1.18 | 0.81 | 0.71 | 0.71 | 0.62 | 0.09 | 0.12 | 0.11 |
| USD | 1.00 | 1.37 | 1.02 | 1.62 | 1.11 | 0.97 | 0.96 | 0.85 | 0.13 | 0.17 | 0.16 |

*100

株式情報

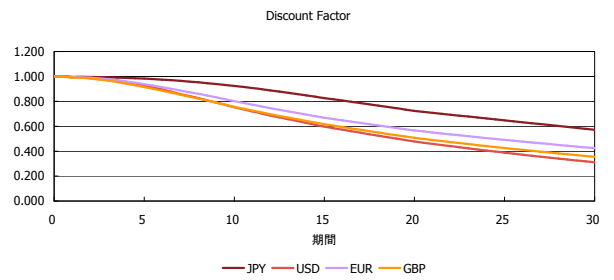
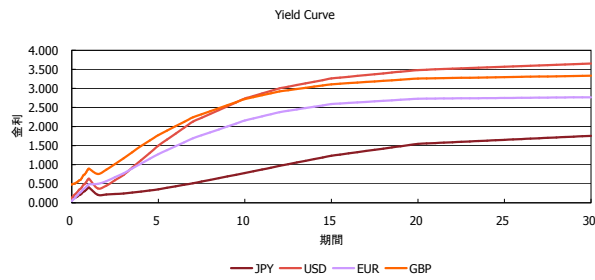
| | 日経225 | 前日比 | TOPIX | 前日比 | JASDAQ | 前日比 | ダウ | 前日比 | S&P500 | 前日比 | FT100 | 前日比 |
|-------|--------|------|-------|-----|--------|-----|--------|-----|--------|-----|-------|-----|
| INDEX | 14,587 | -119 | 1,206 | 9 | 1,915 | 13 | 15,372 | -2 | 1,728 | 15 | 6,576 | 5 |

出所：Bloombergよりかえてキャピタルマネジメントにて作成

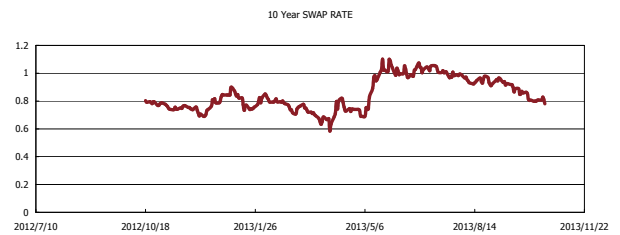
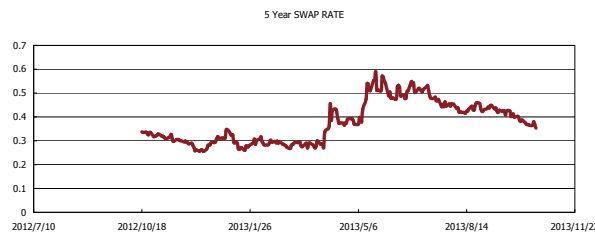
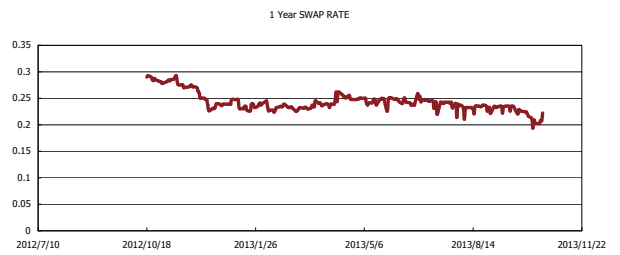
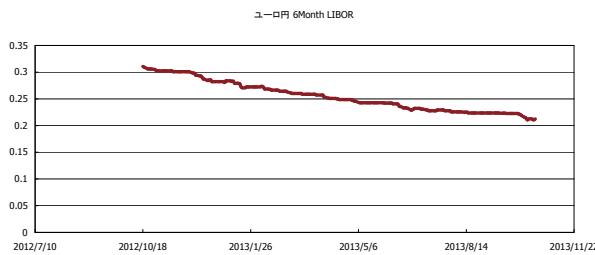


Kaede Market Report

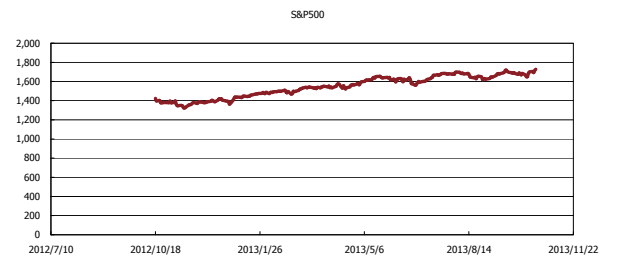
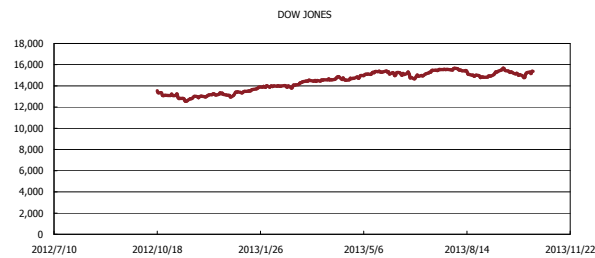
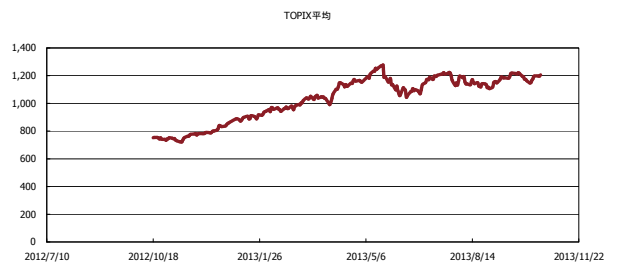
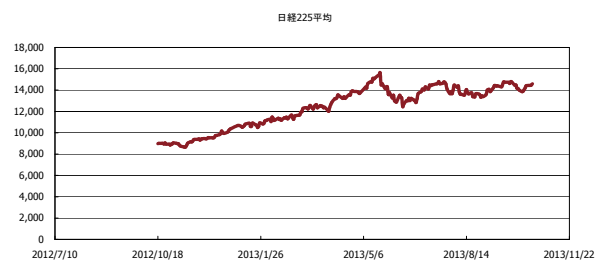
金利情報：Yield Curve



金利情報：ヒストリカル・データ



株価データ：ヒストリカル・データ



出所：Bloombergよりかえてキャピタルマネジメントにて作成