



## Kaede Market Report

## 金利情報

LIBOR	ACT/360							
	JPY	前日比	USD	前日比	EUR	前日比	GBP	前日比
O/N	0.06929	0	0.109	0.0013	0.04571	0	0.46875	0
1W	0.08357	0	0.13575	-5E-05	0.05714	0	0.47875	0.0005
1M	0.11071	0	0.172	-0.0005	0.085	0	0.48813	0.00063
2M	0.12786	0	0.21075	-0.00175	0.11643	0	0.49894	0.00031
3M	0.14286	0	0.24055	-0.0015	0.165	-0.00071	0.51719	0
6M	0.21107	-0.00143	0.3599	0.0005	0.27214	0.00143	0.59063	-0.00312
1Y	0.39286	-0.00143	0.6141	-0.006	0.47571	-0.00358	0.8775	-0.00531

TBOR	ACT/365	
	JPY	前日比
O/N	-	-
1W	0.11091	0
1M	0.14818	0
2M	0.18	0
3M	0.22091	0
4M	0.25091	0
5M	0.28909	0
6M	0.31727	0
9M	0.33	0
1Y	0.33	0

## Swap Rate

Swap Rate	ACT/360							
	JPY	前日比	USD	前日比	EUR	前日比	GBP	前日比
1Y	0.2125	-0.00988	0.303	-0.005	0.414	-0.006	0.658	-0.006
18M	0.21088	0.00025	0.37525	-0.003	0.486	-0.0095	0.7406	-0.0154
2Y	0.21875	0.00175	0.4475	-0.001	0.5525	-0.0155	0.852	-0.016
3Y	0.24625	0.00125	0.7335	0.0016	0.7545	-0.0175	1.1445	-0.0215
4Y	0.29188	-0.0025	1.115	0.0005	1.002	-0.0275	1.465	-0.0245
5Y	0.353	0	1.5	0.0006	1.245	-0.032	1.752	-0.0255
7Y	0.50188	-0.01062	2.1287	-0.0007	1.66	-0.0325	2.2105	-0.031
10Y	0.77	-0.01	2.7323	-0.0022	2.12	-0.036	2.6915	-0.029
12Y	0.9525	-0.015	2.9977	-0.0028	2.34	-0.036	2.8925	-0.028
15Y	1.21688	-0.01687	3.2517	-0.0088	2.558	-0.0315	3.078	-0.0295
20Y	1.52688	-0.01812	3.4706	-0.0109	2.701	-0.028	3.234	-0.0235
30Y	1.7375	-0.0175	3.6365	-0.0155	2.7443	-0.0237	3.314	-0.018

無担コール/O/N		
	当日	前日比
Bid	0.065	-0.025
Ask	0.12	0.03

プライムレート		
	当日	前日比
短ブラ	1.475	0
長ブラ	1.2	0

国債先物		
	当日	前日比
10年先物	144.76	0.18

## 格付利回り情報：日本証券業協会

R&I	R&I				
	AAA	AA	A	BBB	BB
1Y		0.26	0.33	1.37	
2Y		0.30	0.38	1.17	4.02
3Y		0.34	0.46	1.32	
4Y		0.37	0.52	1.72	
5Y		0.41	0.62	2.42	
6Y		0.49	0.72	2.38	6.57
7Y		0.63	0.80	1.49	6.42
8Y		0.68	0.88		
9Y		0.77	0.99	0.96	
10Y		0.84	1.34		
15Y		1.28	1.60	3.97	
20Y		1.76		4.25	

JCR	JCR				
	AAA	AA	A	BBB	BB
1Y	0.19	0.33	0.58	0.67	
2Y	0.20	0.39	0.57	1.24	
3Y	0.25	0.46	0.68	0.71	
4Y	0.32	0.49	0.81	0.71	
5Y		0.60	1.06	0.76	
6Y	0.39	0.70	1.55	0.91	
7Y		0.75	1.14		
8Y	0.62	0.80	0.94		
9Y	0.69	0.92	0.89		
10Y	0.75	1.11	1.34		
15Y		1.56	2.86		
20Y			4.25		

## 為替情報

	USD	EUR	JPY	GBP	CHF	CAD	AUD	NZD	HKD	NOK	SEK
SEK	6.41	8.78	6.55	10.37	7.11	6.23	6.20	5.45	0.83	1.09	1.00
NOK	5.90	8.08	6.03	9.54	6.55	5.74	5.71	5.01	0.76	1.00	0.92
HKD	7.75	10.62	7.92	12.54	8.60	7.54	7.50	6.58	1.00	1.31	1.21
NZD	1.18	1.61	0.01	1.90	1.31	1.14	1.14	1.00	0.15	0.20	0.18
AUD	1.03	1.42	1.06	1.67	1.15	1.01	1.00	0.88	0.13	0.18	0.16
CAD	1.03	1.41	1.05	1.66	1.14	1.00	0.99	0.87	0.13	0.17	0.16
CHF	0.90	1.23	0.92	1.46	1.00	0.88	0.87	0.77	0.12	0.15	0.14
GBP	0.62	0.85	0.63	1.00	0.69	0.60	0.60	0.53	0.08	0.10	0.10
JPY	97.84	133.96	1.00	158.23	108.52	95.11	94.62	83.10	12.62	16.58	15.26
EUR	0.73	1.00	0.75	1.18	0.81	0.71	0.71	0.62	0.09	0.12	0.11
USD	1.00	1.37	1.02	1.62	1.11	0.97	0.97	0.85	0.13	0.17	0.16

\*100

## 株式情報

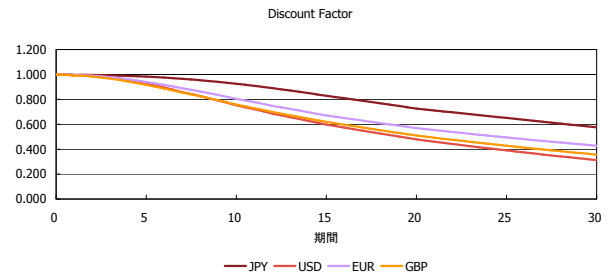
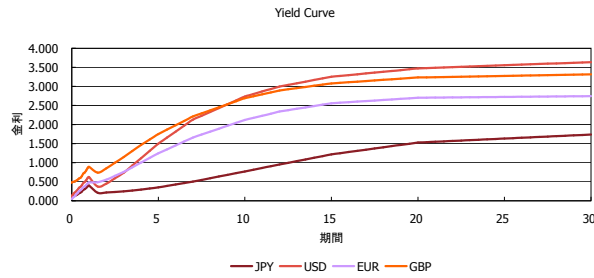
INDEX	日経225	前日比	TOPIX	前日比	JASDAQ	前日比	ダウ	前日比	S&P500	前日比	FT100	前日比
	14,562	25	1,206	-1	1,929	14	15,400	28	1,737	9	6,623	46

出所：Bloombergよりかえてキャピタルマネジメントにて作成

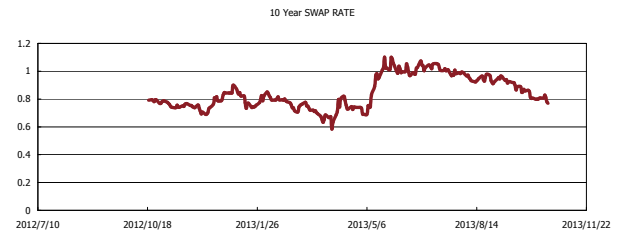
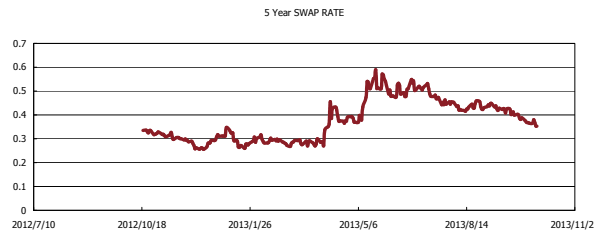
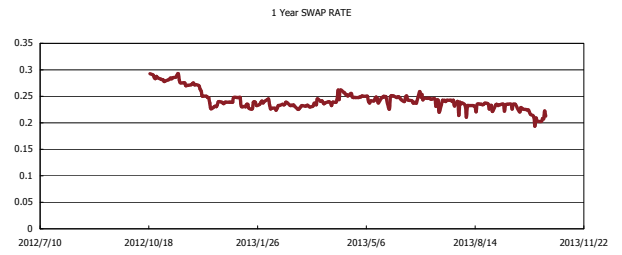
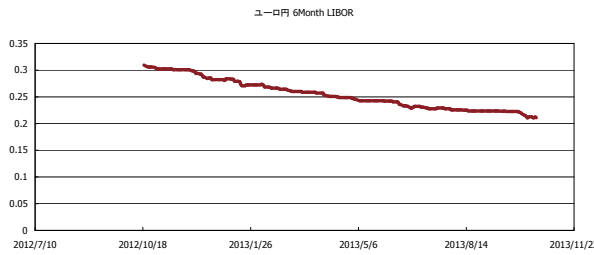


# Kaede Market Report

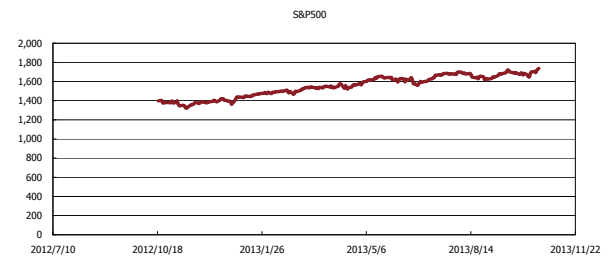
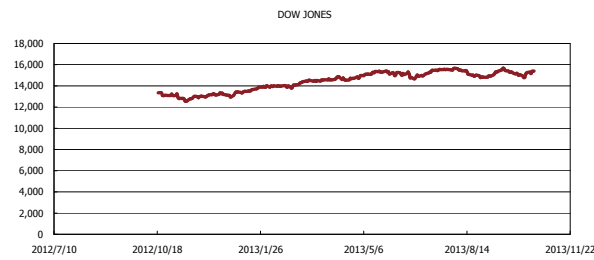
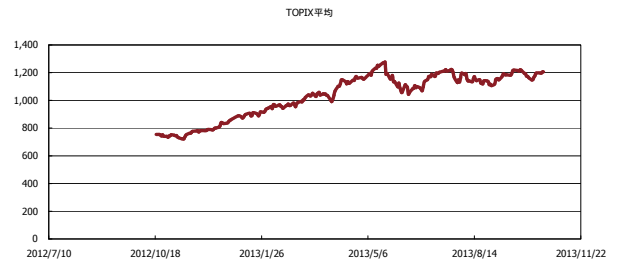
## 金利情報：Yield Curve



## 金利情報：ヒストリカル・データ



## 株価データ：ヒストリカル・データ



出所：Bloombergよりかえてキャピタルマネジメントにて作成