



Kaede Market Report

金利情報

	ACT/360							
	JPY	前日比	USD	前日比	EUR	前日比	GBP	前日比
O/N	0.06929	0	0.1051	0	0.04571	0	0.47	0
1W	0.08357	0	0.1389	0.00105	0.05857	0	0.47875	0
1M	0.11071	0	0.1702	0.0002	0.08571	0	0.48781	0
2M	0.12786	0	0.20975	0	0.11929	0.00143	0.49844	0
3M	0.14286	0	0.23835	0	0.16786	0.00143	0.51719	0
6M	0.21107	-0.00143	0.3557	-0.0027	0.27786	0	0.58813	-0.00375
1Y	0.38857	-0.00286	0.6086	-0.004	0.47886	-0.00257	0.87125	-0.00625

	ACT/365	
	JPY	前日比
O/N	-	-
1W	0.11091	0
1M	0.14818	0
2M	0.18	0
3M	0.22091	0
4M	0.25091	0
5M	0.28909	0
6M	0.31727	0
9M	0.33	0
1Y	0.33	0

Swap Rate

	JPY	前日比	USD	前日比	EUR	前日比	GBP	前日比
1Y	0.21	-0.003	0.2979	0.0049	0.41	0.009	0.647	-0.005
18M	0.21188	-0.0025	0.3657	0.00395	0.471	0.012	0.716	-0.0091
2Y	0.2169	-0.0037	0.4335	0.003	0.539	0.01	0.807	-0.0205
3Y	0.2419	-0.0068	0.692	-0.0149	0.7165	0.0045	1.0703	-0.0332
4Y	0.28563	-0.00877	1.0505	-0.0225	0.9455	-0.01	1.372	-0.0375
5Y	0.34	-0.008	1.4155	-0.0325	1.179	-0.015	1.6495	-0.036
7Y	0.4894	-0.0162	2.0275	-0.0405	1.5915	-0.0185	2.1015	-0.0335
10Y	0.745	-0.01	2.6245	-0.0415	2.0515	-0.0225	2.5835	-0.0305
12Y	0.93	-0.02125	2.8905	-0.043	2.2735	-0.0225	2.7895	-0.0275
15Y	1.185	-0.02	3.1475	-0.0435	2.4921	-0.0229	2.9775	-0.0315
20Y	1.4925	-0.025	3.3715	-0.0445	2.6376	-0.0244	3.14	-0.0305
30Y	1.7015	-0.0285	3.5438	-0.0432	2.6838	-0.0242	3.23	-0.024

無担コールO/N		
	当日	前日比
Bid	0.065	-0.0275
Ask	0.12	0.0275

プライムレート		
	当日	前日比
短ブラ	1.475	0
長ブラ	1.2	0

国債先物		
	当日	前日比
10年先物	144.91	0.12

格付利回り情報：日本証券業協会

R&I	AAA	AA	A	BBB	BB
1Y		0.26	0.33	1.36	
2Y		0.30	0.38	1.17	4.01
3Y		0.33	0.46	1.34	
4Y		0.37	0.52	1.71	
5Y		0.41	0.62	2.25	
6Y		0.48	0.70	2.37	6.57
7Y		0.62	0.79	1.47	6.41
8Y		0.67	0.87		
9Y		0.75	0.96	0.94	
10Y		0.83	1.31		
15Y		1.26	1.58	3.95	
20Y		1.74		4.22	

JCR	AAA	AA	A	BBB	BB
1Y	0.19	0.33	0.58	0.67	
2Y	0.20	0.39	0.57	1.17	
3Y	0.24	0.46	0.66	0.74	
4Y	0.32	0.48	0.81	0.69	
5Y		0.60	1.03	0.75	
6Y	0.38	0.69	1.55	0.89	
7Y		0.74	1.12		
8Y	0.60	0.79	0.93		
9Y	0.67	0.92	0.87		
10Y	0.74	1.09	1.31		
15Y		1.55	2.85		
20Y			4.22		

為替情報

	USD	EUR	JPY	GBP	CHF	CAD	AUD	NZD	HKD	NOK	SEK
SEK	6.37	8.79	6.55	10.31	7.15	6.14	6.14	5.35	0.82	1.08	1.00
NOK	5.92	8.16	6.08	9.57	6.64	5.70	5.70	4.96	0.76	1.00	0.93
HKD	7.75	10.69	7.97	12.54	8.70	7.47	7.47	6.50	1.00	1.31	1.22
NZD	1.19	1.64	0.01	1.93	1.34	1.15	1.15	1.00	0.15	0.20	0.19
AUD	1.04	1.43	1.07	1.68	1.16	1.00	1.00	0.87	0.13	0.18	0.16
CAD	1.04	1.43	1.07	1.68	1.16	1.00	1.00	0.87	0.13	0.18	0.16
CHF	0.89	1.23	0.92	1.44	1.00	0.86	0.86	0.75	0.11	0.15	0.14
GBP	0.62	0.85	0.64	1.00	0.69	0.60	0.60	0.52	0.08	0.10	0.10
JPY	97.26	134.11	1.00	157.32	109.10	93.74	93.65	81.60	12.54	16.44	15.26
EUR	0.73	1.00	0.75	1.17	0.81	0.70	0.70	0.61	0.09	0.12	0.11
USD	1.00	1.38	1.03	1.62	1.12	0.96	0.96	0.84	0.13	0.17	0.16

*100

株式情報

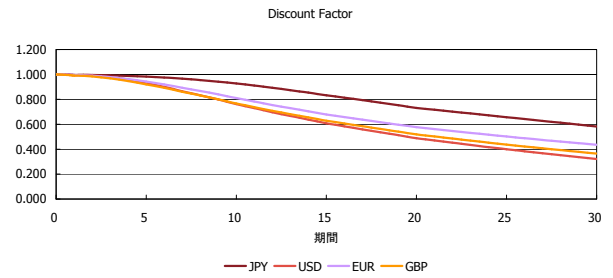
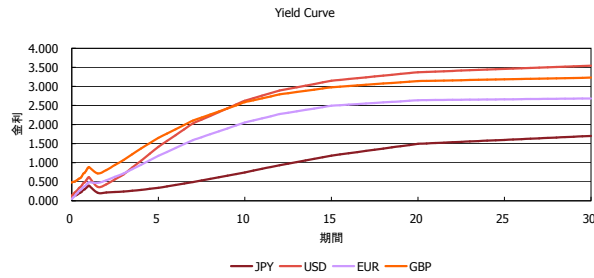
	日経225	前日比	TOPIX	前日比	JASDAQ	前日比	ダウ	前日比	S&P500	前日比	FT100	前日比
INDEX	14,426	287	1,196	-18	1,952	-4	15,413	-54	1,742	-8	6,674	-21

出所：Bloombergよりかえてキャピタルマネジメントにて作成

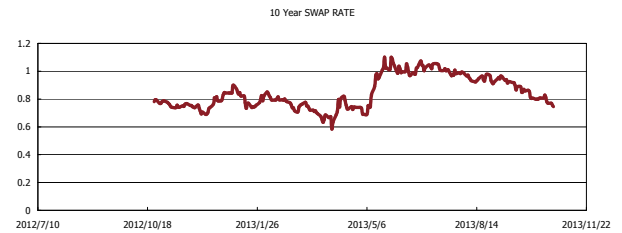
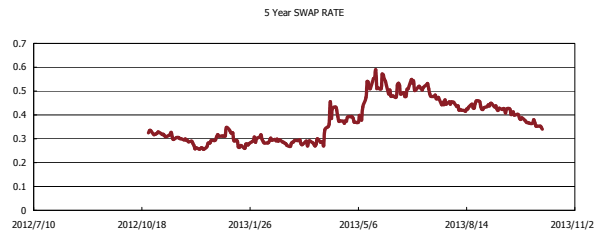
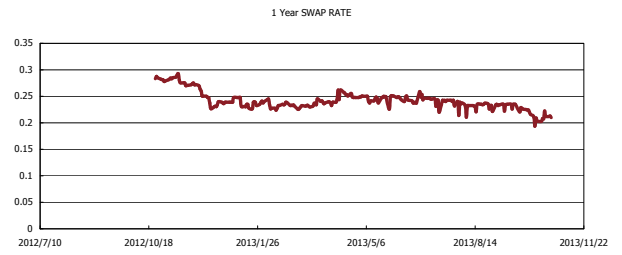
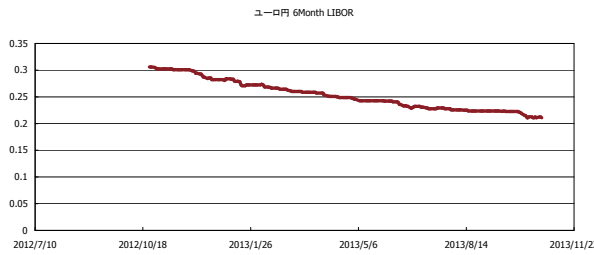


Kaede Market Report

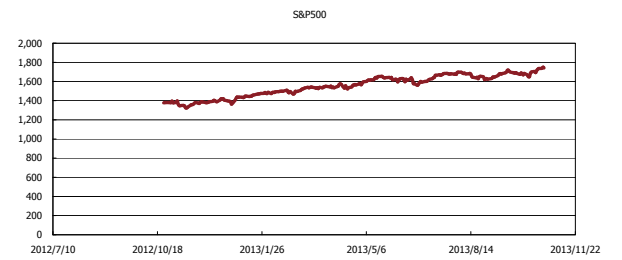
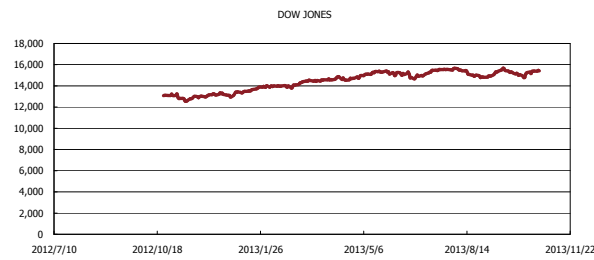
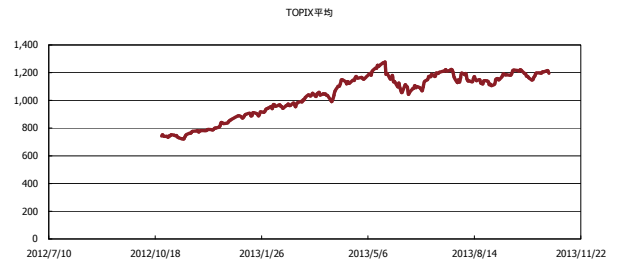
金利情報：Yield Curve



金利情報：ヒストリカル・データ



株価データ：ヒストリカル・データ



出所：Bloombergよりかえてキャピタルマネジメントにて作成