



Kaede Market Report

金利情報

	ACT/360							
	JPY	前日比	USD	前日比	EUR	前日比	GBP	前日比
O/N	0.06929	0	0.1026	-0.0025	0.04571	0	0.47	0
1W	0.08357	0	0.133	-0.0059	0.06143	0.00286	0.4775	-0.00125
1M	0.10929	-0.00142	0.171	0.0008	0.08857	0.00286	0.4875	-0.00031
2M	0.12786	0	0.2096	-0.0015	0.12357	0.00428	0.49844	0
3M	0.14286	0	0.2381	-0.0025	0.17071	0.00285	0.51594	-0.00125
6M	0.21107	0	0.3562	0.0005	0.28286	0.005	0.58688	-0.00125
1Y	0.38857	0	0.6066	-0.002	0.48643	0.00757	0.87188	0.00063

	ACT/365	
	JPY	前日比
O/N	-	-
1W	0.11091	0
1M	0.14818	0
2M	0.18	0
3M	0.22091	0
4M	0.25091	0
5M	0.28909	0
6M	0.31727	0
9M	0.33	0
1Y	0.33	0

Swap Rate

	JPY		USD		EUR		GBP	
	前日比	前日比	前日比	前日比	前日比	前日比	前日比	
1Y	0.21	0	0.2983	0.0004	0.425	0.015	0.65	0.003
18M	0.21188	0	0.36845	0.00275	0.493	0.022	0.721	0.005
2Y	0.2162	-0.0007	0.4386	0.0051	0.564	0.025	0.8215	0.0145
3Y	0.2425	0.0006	0.7102	0.0182	0.745	0.0285	1.0983	0.028
4Y	0.28938	0.00375	1.0775	0.027	0.972	0.0265	1.4045	0.0325
5Y	0.345	0.005	1.452	0.0365	1.202	0.023	1.6875	0.038
7Y	0.49813	0.00873	2.0635	0.036	1.606	0.0145	2.141	0.0395
10Y	0.758	0.013	2.66	0.0355	2.062	0.0105	2.624	0.0405
12Y	0.94	0.01	2.9236	0.0331	2.282	0.0085	2.828	0.0385
15Y	1.20063	0.01563	3.1813	0.0338	2.5	0.0079	3.021	0.0435
20Y	1.50938	0.01688	3.404	0.0325	2.645	0.0074	3.179	0.039
30Y	1.708	0.0065	3.5755	0.0317	2.689	0.0052	3.261	0.031

無担コールロ/ノ		
	当日	前日比
Bid	0.07	0.002
Ask	0.12	0.052

プライムレート		
	当日	前日比
短ブラ	1.475	0
長ブラ	1.2	0

国債先物		
	当日	前日比
10年先物	144.86	-0.05

格付利回り情報：日本証券業協会

R&I	R&I				
	AAA	AA	A	BBB	BB
1Y		0.26	0.33	1.36	
2Y		0.30	0.38	1.19	4.01
3Y		0.33	0.46	1.34	
4Y		0.37	0.52	1.73	
5Y		0.41	0.62	2.32	
6Y		0.50	0.72	2.38	6.57
7Y		0.61	0.77	1.48	6.41
8Y		0.68	0.88		
9Y		0.75	0.97	0.95	
10Y		0.84	1.32		
15Y		1.27	1.59	3.98	
20Y		1.76		4.29	

JCR	JCR				
	AAA	AA	A	BBB	BB
1Y	0.20	0.33	0.58	0.67	
2Y	0.20	0.38	0.58	1.18	
3Y	0.24	0.46	0.66	0.74	
4Y	0.32	0.48	0.85	0.69	
5Y		0.61	0.97	0.75	
6Y	0.39	0.71	1.61	0.90	
7Y		0.72	1.13		
8Y	0.60	0.80	0.94		
9Y	0.68	0.92	0.88		
10Y	0.75	1.10	1.32		
15Y		1.55	2.86		
20Y			4.29		

為替情報

	USD	EUR	JPY	GBP	CHF	CAD	AUD	NZD	HKD	NOK	SEK
SEK	6.35	8.77	6.53	10.29	7.12	6.10	6.11	5.31	0.82	1.08	1.00
NOK	5.89	8.13	6.05	9.54	6.60	5.65	5.67	4.92	0.76	1.00	0.93
HKD	7.75	10.70	7.96	12.56	8.69	7.44	7.46	6.48	1.00	1.32	1.22
NZD	1.20	1.65	0.01	1.94	1.34	1.15	1.15	1.00	0.15	0.20	0.19
AUD	1.04	1.44	1.07	1.68	1.17	1.00	1.00	0.87	0.13	0.18	0.16
CAD	1.04	1.44	1.07	1.69	1.17	1.00	1.00	0.87	0.13	0.18	0.16
CHF	0.89	1.23	0.92	1.45	1.00	0.86	0.86	0.75	0.12	0.15	0.14
GBP	0.62	0.85	0.63	1.00	0.69	0.59	0.59	0.52	0.08	0.10	0.10
JPY	97.36	134.40	1.00	157.68	109.12	93.40	93.61	81.31	12.56	16.52	15.32
EUR	0.72	1.00	0.74	1.17	0.81	0.69	0.70	0.60	0.09	0.12	0.11
USD	1.00	1.38	1.03	1.62	1.12	0.96	0.96	0.84	0.13	0.17	0.16

*100

株式情報

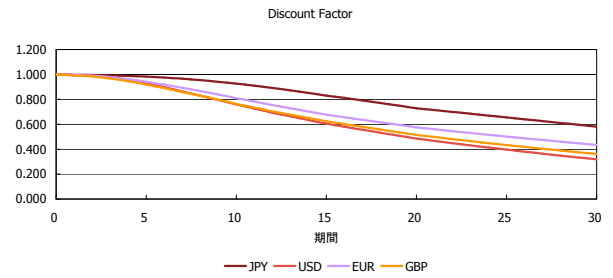
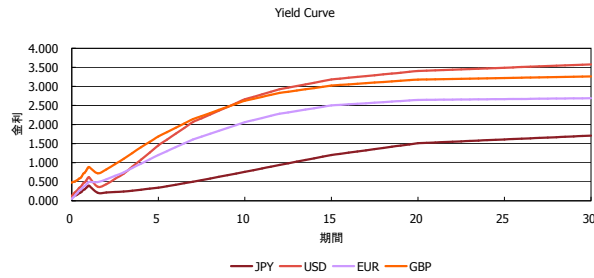
	日経225	前日比	TOPIX	前日比	JASDAQ	前日比	ダウ	前日比	S&P500	前日比	FT100	前日比
INDEX	14,486	-60	1,203	7	1,964	12	15,509	96	1,749	7	6,713	39

出所：Bloombergよりかえてキャピタルマネジメントにて作成

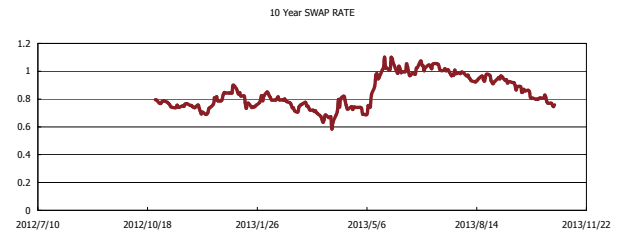
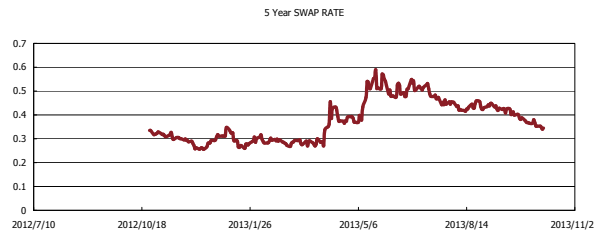
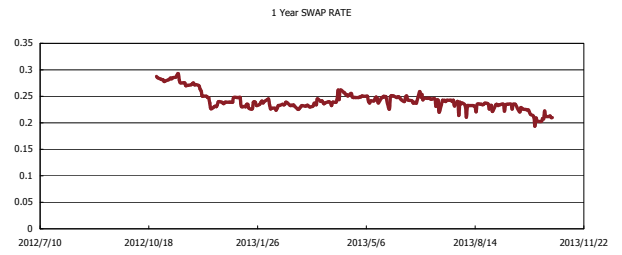
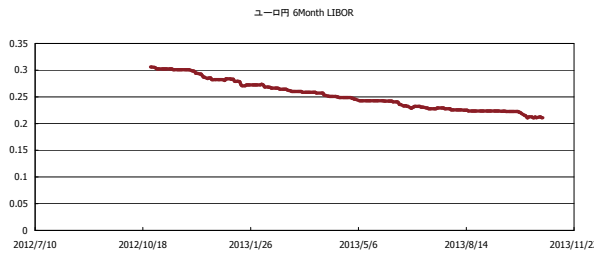


Kaede Market Report

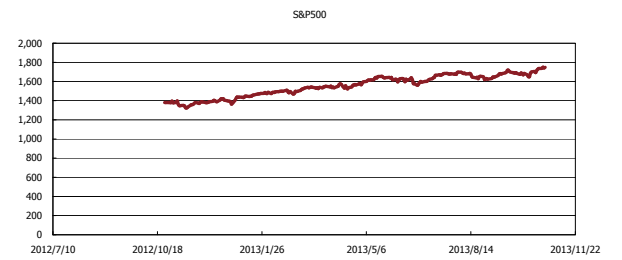
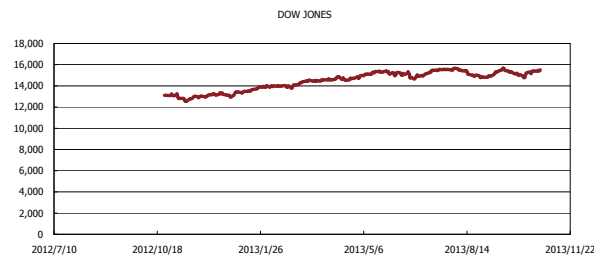
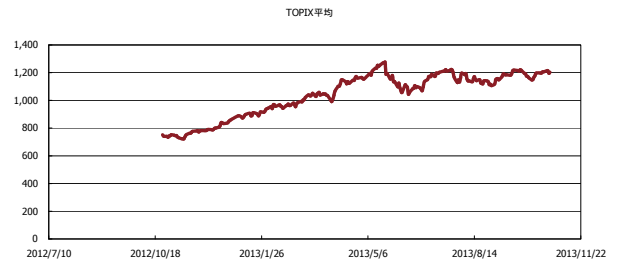
金利情報：Yield Curve



金利情報：ヒストリカル・データ



株価データ：ヒストリカル・データ



出所：Bloombergよりかえてキャピタルマネジメントにて作成