



Kaede Market Report

金利情報

| LIBOR | ACT/360 | | | | | | | |
|-------|---------|-----|---------|----------|---------|---------|---------|----------|
| | JPY | 前日比 | USD | 前日比 | EUR | 前日比 | GBP | 前日比 |
| O/N | 0.06929 | 0 | 0.1024 | -0.0002 | 0.04786 | 0.00215 | 0.46938 | -0.00062 |
| 1W | 0.08357 | 0 | 0.1335 | 0.0005 | 0.06286 | 0.00143 | 0.4775 | 0 |
| 1M | 0.10929 | 0 | 0.1686 | -0.0024 | 0.09286 | 0.00429 | 0.4875 | 0 |
| 2M | 0.12786 | 0 | 0.209 | -0.0006 | 0.12857 | 0.005 | 0.49844 | 0 |
| 3M | 0.14286 | 0 | 0.23685 | -0.00125 | 0.17357 | 0.00286 | 0.51531 | -0.00063 |
| 6M | 0.21107 | 0 | 0.3539 | -0.0023 | 0.28857 | 0.00571 | 0.58563 | -0.00125 |
| 1Y | 0.38857 | 0 | 0.6057 | -0.0009 | 0.49357 | 0.00714 | 0.87125 | -0.00063 |

| TBOR | ACT/365 | |
|------|---------|-----|
| | JPY | 前日比 |
| O/N | - | - |
| 1W | 0.11091 | 0 |
| 1M | 0.14818 | 0 |
| 2M | 0.18 | 0 |
| 3M | 0.22091 | 0 |
| 4M | 0.25091 | 0 |
| 5M | 0.28909 | 0 |
| 6M | 0.31727 | 0 |
| 9M | 0.33 | 0 |
| 1Y | 0.33 | 0 |

Swap Rate

| Swap Rate | ACT/360 | | | | | | | |
|-----------|---------|----------|---------|---------|--------|---------|--------|---------|
| | JPY | 前日比 | USD | 前日比 | EUR | 前日比 | GBP | 前日比 |
| 1Y | 0.212 | 0.002 | 0.2905 | -0.0078 | 0.432 | 0.007 | 0.642 | -0.008 |
| 18M | 0.21025 | -0.00163 | 0.36275 | -0.0057 | 0.501 | 0.008 | 0.712 | -0.009 |
| 2Y | 0.218 | 0.0018 | 0.435 | -0.0036 | 0.575 | 0.011 | 0.809 | -0.0125 |
| 3Y | 0.245 | 0.0025 | 0.702 | -0.0082 | 0.758 | 0.013 | 1.0803 | -0.018 |
| 4Y | 0.28938 | 0 | 1.0645 | -0.013 | 0.9805 | 0.0085 | 1.386 | -0.0185 |
| 5Y | 0.348 | 0.003 | 1.436 | -0.016 | 1.205 | 0.003 | 1.6645 | -0.023 |
| 7Y | 0.49813 | 0 | 2.053 | -0.0105 | 1.6015 | -0.0045 | 2.1145 | -0.0265 |
| 10Y | 0.758 | 0 | 2.6563 | -0.0037 | 2.048 | -0.014 | 2.5945 | -0.0295 |
| 12Y | 0.9395 | -0.0005 | 2.9221 | -0.0015 | 2.266 | -0.016 | 2.8005 | -0.0275 |
| 15Y | 1.20313 | 0.0025 | 3.179 | -0.0023 | 2.481 | -0.019 | 2.996 | -0.025 |
| 20Y | 1.51063 | 0.00125 | 3.398 | -0.006 | 2.623 | -0.022 | 3.162 | -0.017 |
| 30Y | 1.7215 | 0.0135 | 3.5662 | -0.0093 | 2.666 | -0.023 | 3.244 | -0.017 |

| 無担コール/O/N | | |
|-----------|-------|-------|
| | 当日 | 前日比 |
| Bid | 0.065 | -0.03 |
| Ask | 0.12 | 0.025 |

| プライムレート | | |
|---------|-------|-----|
| | 当日 | 前日比 |
| 短ブラ | 1.475 | 0 |
| 長ブラ | 1.2 | 0 |

| 国債先物 | | |
|-------|--------|-------|
| | 当日 | 前日比 |
| 10年先物 | 144.83 | -0.03 |

格付利回り情報：日本証券業協会

| R&I | R&I | | | | |
|-----|-----|------|------|------|------|
| | AAA | AA | A | BBB | BB |
| 1Y | | 0.26 | 0.33 | 1.36 | |
| 2Y | | 0.30 | 0.39 | 1.19 | 4.01 |
| 3Y | | 0.34 | 0.46 | 1.33 | |
| 4Y | | 0.37 | 0.52 | 1.74 | |
| 5Y | | 0.42 | 0.63 | 2.33 | |
| 6Y | | 0.50 | 0.73 | 2.38 | 6.58 |
| 7Y | | 0.61 | 0.77 | 1.48 | 6.42 |
| 8Y | | 0.68 | 0.88 | | |
| 9Y | | 0.76 | 0.97 | 0.95 | |
| 10Y | | 0.84 | 1.10 | | |
| 15Y | | 1.27 | 1.60 | 3.98 | |
| 20Y | | 1.78 | | 4.32 | |

| JCR | JCR | | | | |
|-----|------|------|------|------|----|
| | AAA | AA | A | BBB | BB |
| 1Y | 0.20 | 0.33 | 0.58 | 0.67 | |
| 2Y | 0.21 | 0.39 | 0.58 | 1.18 | |
| 3Y | 0.25 | 0.46 | 0.66 | 0.71 | |
| 4Y | 0.32 | 0.49 | 0.85 | 0.70 | |
| 5Y | | 0.61 | 0.98 | 0.75 | |
| 6Y | 0.39 | 0.71 | 1.62 | 0.90 | |
| 7Y | | 0.72 | 1.13 | | |
| 8Y | 0.61 | 0.80 | 0.94 | | |
| 9Y | 0.68 | 0.93 | 0.88 | | |
| 10Y | 0.75 | 1.09 | 1.10 | | |
| 15Y | | 1.55 | 2.87 | | |
| 20Y | | | 4.32 | | |

為替情報

| | USD | EUR | JPY | GBP | CHF | CAD | AUD | NZD | HKD | NOK | SEK |
|-----|-------|--------|------|--------|--------|-------|-------|-------|-------|-------|-------|
| SEK | 6.33 | 8.73 | 6.49 | 10.22 | 7.08 | 6.05 | 6.06 | 5.24 | 0.82 | 1.07 | 1.00 |
| NOK | 5.89 | 8.13 | 6.04 | 9.52 | 6.59 | 5.64 | 5.64 | 4.88 | 0.76 | 1.00 | 0.93 |
| HKD | 7.75 | 10.70 | 7.95 | 12.53 | 8.68 | 7.42 | 7.43 | 6.42 | 1.00 | 1.32 | 1.23 |
| NZD | 1.21 | 1.67 | 0.01 | 1.95 | 1.35 | 1.16 | 1.16 | 1.00 | 0.16 | 0.20 | 0.19 |
| AUD | 1.04 | 1.44 | 1.07 | 1.69 | 1.17 | 1.00 | 1.00 | 0.86 | 0.13 | 0.18 | 0.17 |
| CAD | 1.04 | 1.44 | 1.07 | 1.69 | 1.17 | 1.00 | 1.00 | 0.87 | 0.13 | 0.18 | 0.17 |
| CHF | 0.89 | 1.23 | 0.92 | 1.44 | 1.00 | 0.86 | 0.86 | 0.74 | 0.12 | 0.15 | 0.14 |
| GBP | 0.62 | 0.85 | 0.63 | 1.00 | 0.69 | 0.59 | 0.59 | 0.51 | 0.08 | 0.11 | 0.10 |
| JPY | 97.47 | 134.46 | 1.00 | 157.55 | 109.08 | 93.28 | 93.36 | 80.73 | 12.57 | 16.54 | 15.41 |
| EUR | 0.72 | 1.00 | 0.74 | 1.17 | 0.81 | 0.69 | 0.69 | 0.60 | 0.09 | 0.12 | 0.11 |
| USD | 1.00 | 1.38 | 1.03 | 1.62 | 1.12 | 0.96 | 0.96 | 0.83 | 0.13 | 0.17 | 0.16 |

*100

株式情報

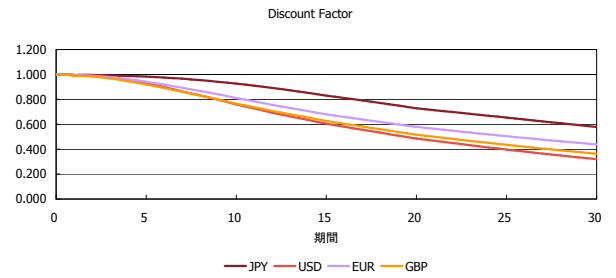
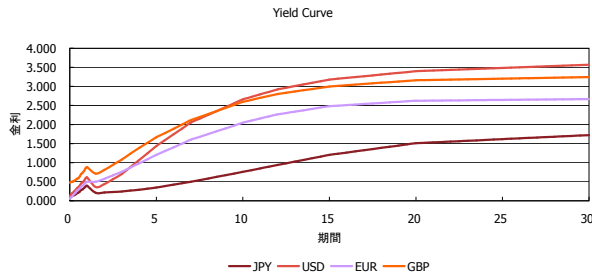
| | 日経225 | 前日比 | TOPIX | 前日比 | JASDAQ | 前日比 | ダウ | 前日比 | S&P500 | 前日比 | FT100 | 前日比 |
|-------|--------|-----|-------|-----|--------|-----|--------|-----|--------|-----|-------|-----|
| INDEX | 14,088 | 398 | 1,178 | -25 | 1,964 | -0 | 15,570 | 61 | 1,754 | 5 | 6,721 | 8 |

出所：Bloombergよりかえてキャピタルマネジメントにて作成

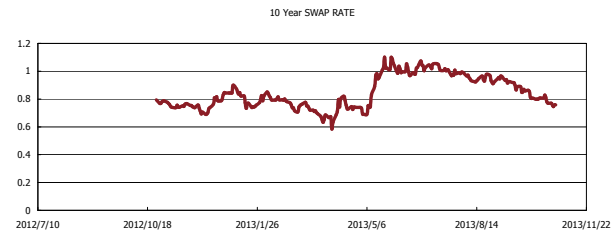
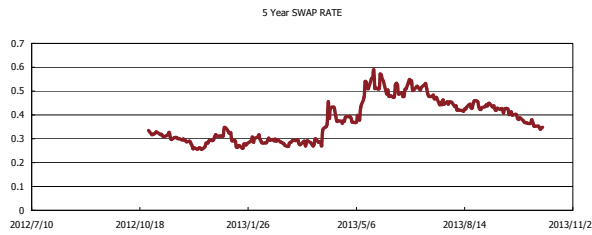
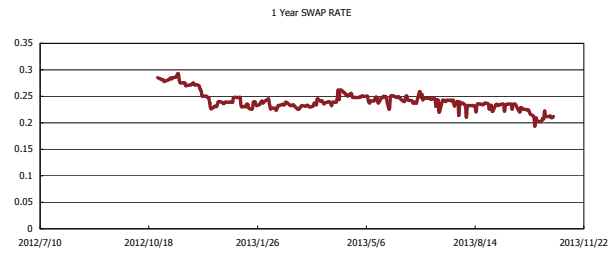
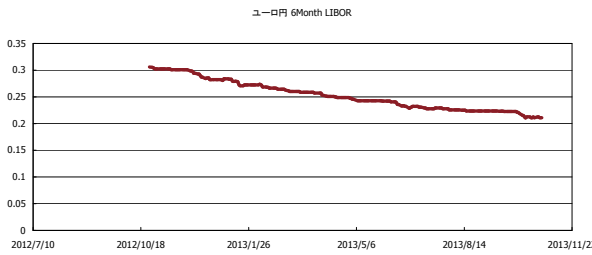


Kaede Market Report

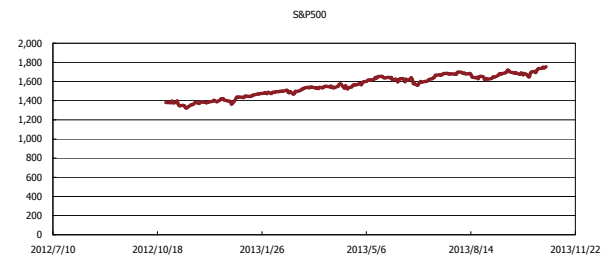
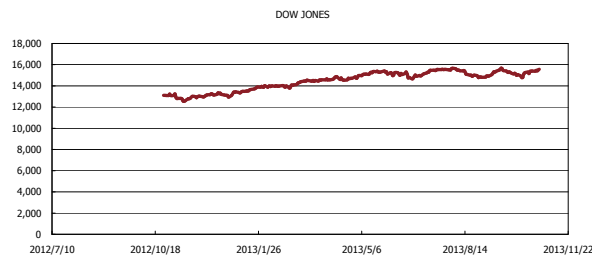
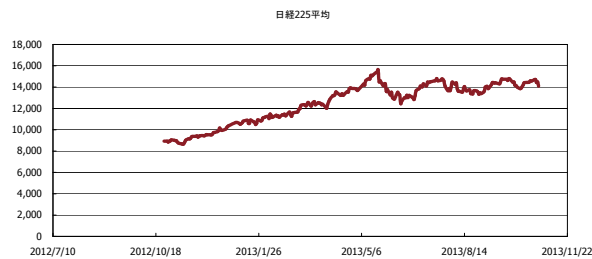
金利情報：Yield Curve



金利情報：ヒストリカル・データ



株価データ：ヒストリカル・データ



出所：Bloombergよりかえてキャピタルマネジメントにて作成