



## Kaede Market Report

## 金利情報

LIBOR	ACT/360							
	JPY	前日比	USD	前日比	EUR	前日比	GBP	前日比
O/N	0.06929	0	0.1033	0.0009	0.04643	-0.00143	0.46938	0
1W	0.08357	0	0.1358	0.0023	0.06429	0.00143	0.4775	0
1M	0.10929	0	0.1681	-0.0005	0.09286	0	0.4875	0
2M	0.12786	0	0.20835	-0.00065	0.13071	0.00214	0.49844	0
3M	0.14286	0	0.23585	-0.001	0.17571	0.00214	0.51531	0
6M	0.21107	0	0.3538	-1E-04	0.29071	0.00214	0.58563	0
1Y	0.38857	0	0.6056	-1E-04	0.49857	0.005	0.87094	-0.00031

TBOR	ACT/365	
	JPY	前日比
O/N	-	-
1W	0.11091	0
1M	0.14818	0
2M	0.18	0
3M	0.22091	0
4M	0.25091	0
5M	0.28909	0
6M	0.31727	0
9M	0.33	0
1Y	0.33	0

## Swap Rate

Swap Rate	ACT/360							
	JPY	前日比	USD	前日比	EUR	前日比	GBP	前日比
1Y	0.211	-0.001	0.294	0.0035	0.436	0.004	0.64	-0.002
18M	0.2125	0.00225	0.3645	0.00175	0.509	0.008	0.7111	-0.0009
2Y	0.2175	-0.0005	0.435	0	0.581	0.006	0.8055	-0.0035
3Y	0.245	0	0.6983	-0.0037	0.7655	0.0075	1.076	-0.0043
4Y	0.28938	0	1.058	-0.0065	0.985	0.0045	1.383	-0.003
5Y	0.3475	-0.0005	1.4325	-0.0035	1.207	0.002	1.664	-0.0005
7Y	0.49688	-0.00125	2.0532	0.0002	1.602	0.0005	2.117	0.0025
10Y	0.7575	-0.0005	2.659	0.0027	2.049	0.001	2.597	0.0025
12Y	0.9415	0.002	2.9269	0.0048	2.267	0.001	2.803	0.0025
15Y	1.20563	0.0025	3.1828	0.0038	2.484	0.003	2.999	0.003
20Y	1.51813	0.0075	3.4042	0.0062	2.625	0.002	3.164	0.002
30Y	1.723	0.0015	3.5706	0.0044	2.667	0.001	3.248	0.004

無担コール/O/N		
	当日	前日比
Bid	0.07	-0.0225
Ask	0.12	0.0275

プライムレート		
	当日	前日比
短ブラ	1.475	0
長ブラ	1.2	0

国債先物		
	当日	前日比
10年先物	144.83	0

## 格付利回り情報：日本証券業協会

R&I	R&I				
	AAA	AA	A	BBB	BB
1Y		0.26	0.33	1.35	
2Y		0.30	0.39	1.19	4.01
3Y		0.34	0.46	1.34	
4Y		0.37	0.54	1.75	
5Y		0.41	0.61	2.33	
6Y		0.50	0.73	2.38	6.58
7Y		0.61	0.77	1.48	6.42
8Y		0.68	0.89		
9Y		0.76	0.96	0.95	
10Y		0.83	1.32		
15Y		1.27	1.59	3.98	
20Y		1.76		4.31	

JCR	JCR				
	AAA	AA	A	BBB	BB
1Y	0.20	0.33	0.58	0.66	
2Y	0.21	0.39	0.58	1.18	
3Y	0.25	0.46	0.66	0.79	
4Y	0.32	0.50	0.86	0.65	
5Y		0.60	0.99	0.75	
6Y	0.39	0.72	1.62	0.90	
7Y		0.72	1.13		
8Y	0.61	0.79	0.94		
9Y	0.68	0.94	0.88		
10Y	0.75	1.14	1.32		
15Y		1.55	2.87		
20Y			4.31		

## 為替情報

	USD	EUR	JPY	GBP	CHF	CAD	AUD	NZD	HKD	NOK	SEK
SEK	6.34	8.74	6.49	10.23	7.08	6.07	6.06	5.25	0.82	1.07	1.00
NOK	5.90	8.13	6.04	9.52	6.59	5.65	5.64	4.89	0.76	1.00	0.93
HKD	7.75	10.69	7.94	12.52	8.66	7.42	7.42	6.43	1.00	1.31	1.22
NZD	1.21	1.66	0.01	1.95	1.35	1.15	1.15	1.00	0.16	0.20	0.19
AUD	1.05	1.44	1.07	1.69	1.17	1.00	1.00	0.87	0.13	0.18	0.16
CAD	1.04	1.44	1.07	1.69	1.17	1.00	1.00	0.87	0.13	0.18	0.16
CHF	0.90	1.23	0.92	1.45	1.00	0.86	0.86	0.74	0.12	0.15	0.14
GBP	0.62	0.85	0.63	1.00	0.69	0.59	0.59	0.51	0.08	0.11	0.10
JPY	97.69	134.72	1.00	157.73	109.11	93.52	93.48	80.98	12.60	16.56	15.42
EUR	0.73	1.00	0.74	1.17	0.81	0.69	0.69	0.60	0.09	0.12	0.11
USD	1.00	1.38	1.02	1.61	1.12	0.96	0.96	0.83	0.13	0.17	0.16

\*100

## 株式情報

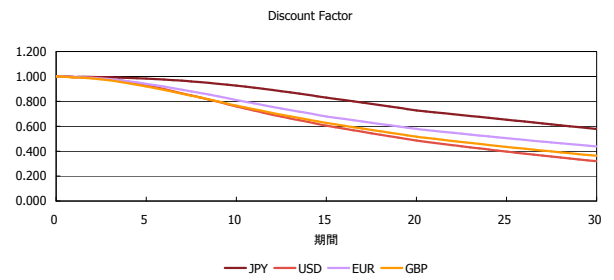
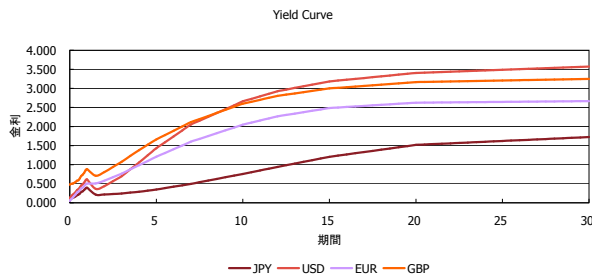
	日経225	前日比	TOPIX	前日比	JASDAQ	前日比	ダウ	前日比	S&P500	前日比	FT100	前日比
INDEX	14,396	-308	1,198	20	1,967	4	15,569	-1	1,759	5	6,726	4

出所：Bloombergよりかえてキャピタルマネジメントにて作成

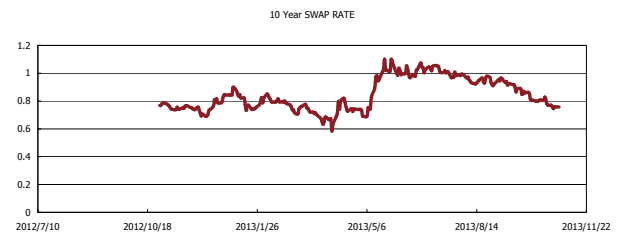
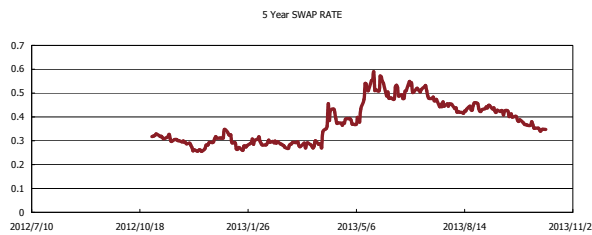
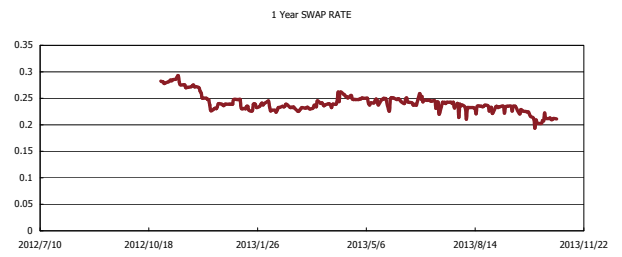
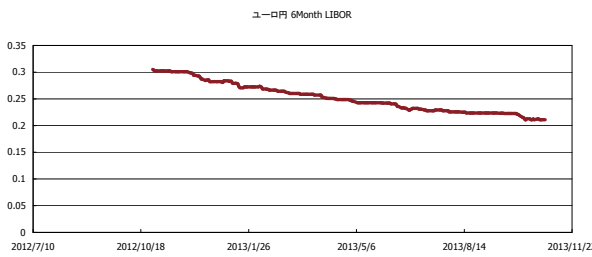


# Kaede Market Report

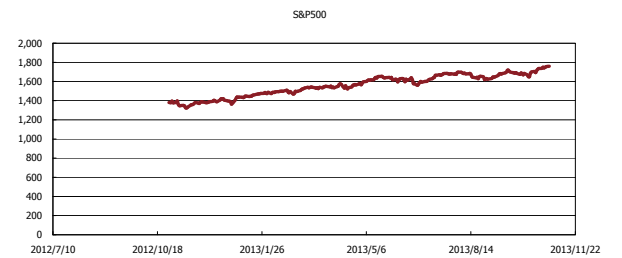
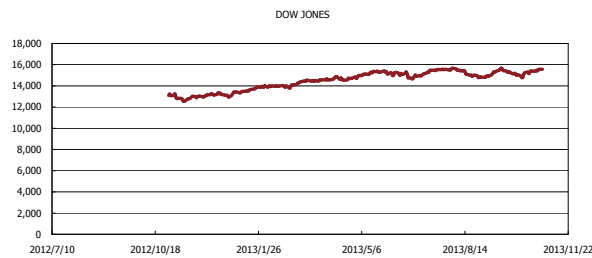
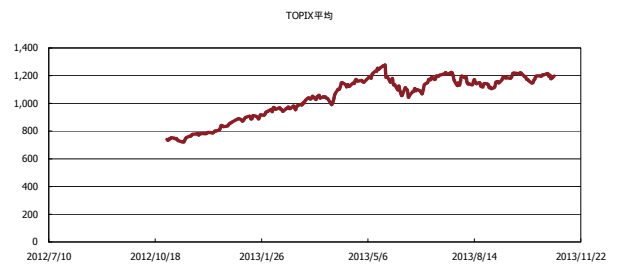
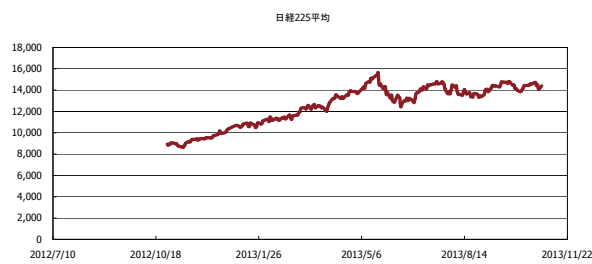
## 金利情報：Yield Curve



## 金利情報：ヒストリカル・データ



## 株価データ：ヒストリカル・データ



出所：Bloombergよりかえてキャピタルマネジメントにて作成