



## Kaede Market Report

## 金利情報

	LIBOR				ACT/360			
	JPY	前日比	USD	前日比	EUR	前日比	GBP	前日比
O/N	0.06929	0	0.1035	0.0002	0.04786	0.00143	0.46875	-0.00063
1W	0.08357	0	0.1348	-0.001	0.06286	-0.00143	0.4775	0
1M	0.10929	0	0.168	-1E-04	0.09286	0	0.4875	0
2M	0.12786	0	0.20925	0.0009	0.13286	0.00215	0.49844	0
3M	0.14286	0	0.23745	0.0016	0.18143	0.00572	0.51406	-0.00125
6M	0.21107	0	0.3554	0.0016	0.28714	-0.00357	0.58438	-0.00125
1Y	0.38857	0	0.6051	-0.0005	0.49671	-0.00186	0.87063	-0.00031

	TBOR		ACT/365	
	JPY	前日比	JPY	前日比
O/N	-	-	-	-
1W	0.11091	0		
1M	0.14818	0		
2M	0.18	0		
3M	0.22091	0		
4M	0.25091	0		
5M	0.28909	0		
6M	0.31727	0		
9M	0.33	0		
1Y	0.33	0		

## Swap Rate

	JPY	前日比	USD	前日比	EUR	前日比	GBP	前日比
1Y	0.21125	0.00025	0.297	0.003	0.43	-0.006	0.6395	-0.0005
18M	0.20913	-0.00337	0.36425	-0.00025	0.496	-0.013	0.71	-0.0011
2Y	0.215	-0.0025	0.4315	-0.0035	0.567	-0.014	0.8	-0.0055
3Y	0.2412	-0.0038	0.692	-0.0063	0.747	-0.0185	1.065	-0.011
4Y	0.28563	-0.00375	1.05	-0.008	0.9615	-0.0235	1.367	-0.016
5Y	0.343	-0.0045	1.423	-0.0095	1.1795	-0.0275	1.651	-0.013
7Y	0.48938	-0.0075	2.044	-0.0092	1.573	-0.029	2.098	-0.019
10Y	0.75	-0.0075	2.6555	-0.0035	2.021	-0.028	2.573	-0.024
12Y	0.93625	-0.00525	2.9235	-0.0034	2.2385	-0.0285	2.778	-0.025
15Y	1.20688	0.00125	3.183	0.0002	2.454	-0.03	2.974	-0.025
20Y	1.52438	0.00625	3.407	0.0028	2.598	-0.027	3.132	-0.032
30Y	1.725	0.002	3.5775	0.0069	2.643	-0.024	3.211	-0.037

## 無担コール/O/N

	当日	前日比
Bid	0.065	-0.03
Ask	0.12	0.025

## プライムレート

	当日	前日比
短ブラ	1.475	0
長ブラ	1.2	0

## 国債先物

	当日	前日比
10年先物	144.92	0.09

## 格付利回り情報：日本証券業協会

## R&amp;I

	AAA	AA	A	BBB	BB
1Y		0.26	0.33	1.34	
2Y		0.30	0.38	1.18	4.01
3Y		0.33	0.45	1.34	
4Y		0.37	0.53	1.75	
5Y		0.40	0.60	2.32	
6Y		0.49	0.72	2.26	6.57
7Y		0.60	0.76	1.70	6.41
8Y		0.68	0.88		
9Y		0.76	0.95	0.94	
10Y		0.82	1.32		
15Y		1.28	1.60	3.98	
20Y		1.79		4.32	

## JCR

	AAA	AA	A	BBB	BB
1Y	0.21	0.33	0.58	0.66	
2Y	0.20	0.39	0.58	1.18	
3Y	0.24	0.45	0.65	0.78	
4Y	0.32	0.49	0.86	0.64	
5Y		0.59	0.97	0.75	
6Y	0.38	0.71	1.61	0.89	
7Y		0.71	1.11		
8Y	0.60	0.79	0.93		
9Y	0.67	0.94	0.88		
10Y	0.75	1.14	1.32		
15Y		1.56	2.87		
20Y			4.32		

## 為替情報

	USD	EUR	JPY	GBP	CHF	CAD	AUD	NZD	HKD	NOK	SEK
SEK	6.39	8.78	6.50	10.23	7.10	6.10	6.05	5.26	0.82	1.08	1.00
NOK	5.90	8.11	6.01	9.46	6.56	5.64	5.59	4.86	0.76	1.00	0.92
HKD	7.75	10.66	7.90	12.43	8.62	7.41	7.35	6.39	1.00	1.31	1.21
NZD	1.21	1.67	0.01	1.95	1.35	1.16	1.15	1.00	0.16	0.21	0.19
AUD	1.06	1.45	1.07	1.69	1.17	1.01	1.00	0.87	0.14	0.18	0.17
CAD	1.05	1.44	1.07	1.68	1.16	1.00	0.99	0.86	0.14	0.18	0.16
CHF	0.90	1.24	0.92	1.44	1.00	0.86	0.85	0.74	0.12	0.15	0.14
GBP	0.62	0.86	0.64	1.00	0.69	0.60	0.59	0.51	0.08	0.11	0.10
JPY	98.19	134.96	1.00	157.37	109.20	93.78	93.06	80.91	12.66	16.64	15.38
EUR	0.73	1.00	0.74	1.17	0.81	0.69	0.69	0.60	0.09	0.12	0.11
USD	1.00	1.37	1.02	1.60	1.11	0.96	0.95	0.82	0.13	0.17	0.16

\*100

## 株式情報

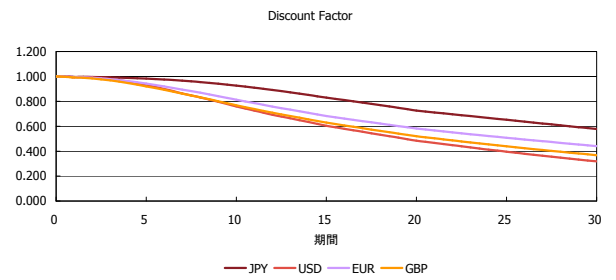
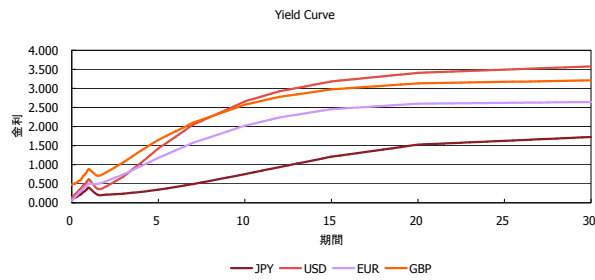
	日経225	前日比	TOPIX	前日比	JASDAQ	前日比	ダウ	前日比	S&P500	前日比	FT100	前日比
INDEX	14,326	70	1,194	-5	1,961	-6	15,680	111	1,767	9	6,775	49

出所：Bloombergよりかえてキャピタルマネジメントにて作成

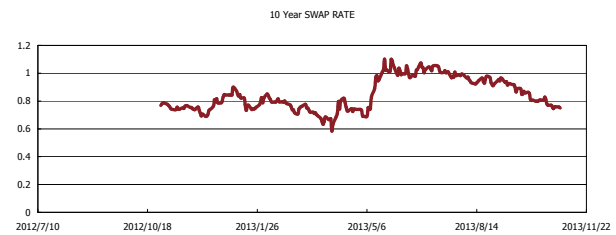
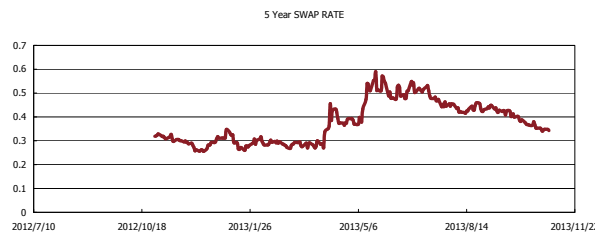
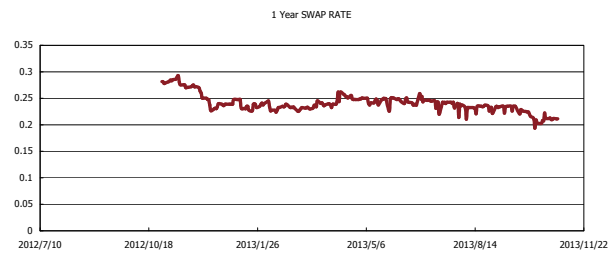
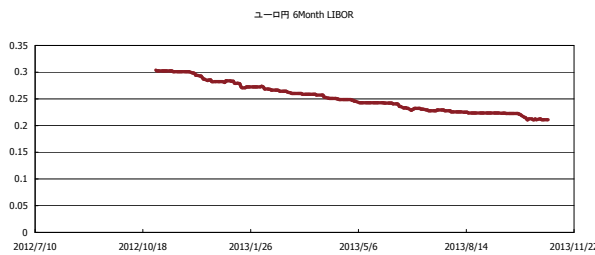


# Kaede Market Report

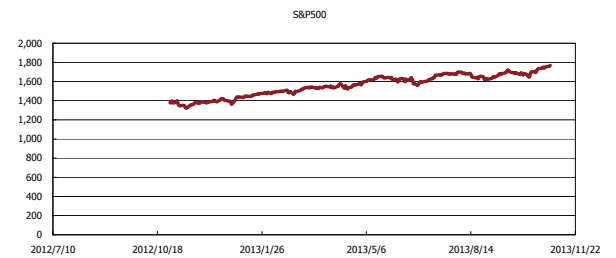
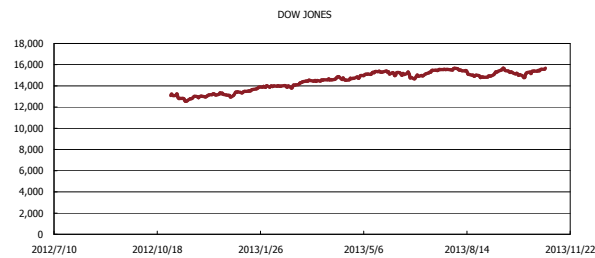
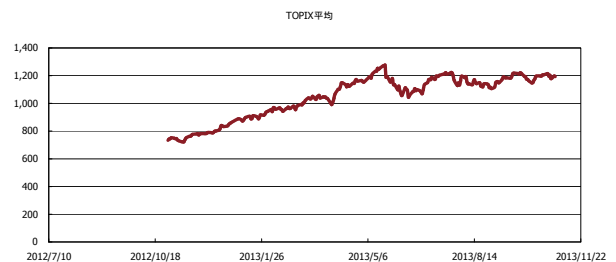
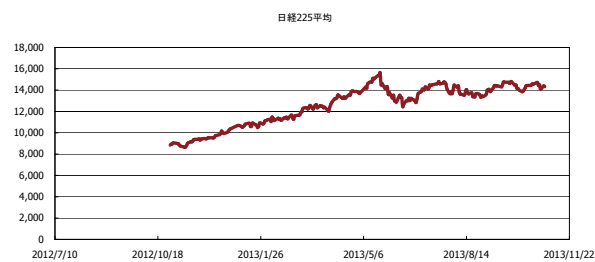
## 金利情報：Yield Curve



## 金利情報：ヒストリカル・データ



## 株価データ：ヒストリカル・データ



出所：Bloombergよりかえてキャピタルマネジメントにて作成