



Kaede Market Report

金利情報

	ACT/360							
	JPY	前日比	USD	前日比	EUR	前日比	GBP	前日比
O/N	0.06929	0	0.1024	-0.0011	0.05286	0.005	0.46875	0
1W	0.08357	0	0.13235	-0.00245	0.06357	0.00071	0.47656	-0.00094
1M	0.10929	0	0.168	0	0.095	0.00214	0.4875	0
2M	0.12786	0	0.2114	0.00215	0.13429	0.00143	0.49813	-0.00031
3M	0.14286	0	0.2419	0.00445	0.17571	-0.00572	0.51406	0
6M	0.21107	0	0.3549	-0.0005	0.28857	0.00143	0.58438	0
1Y	0.38857	0	0.6036	-0.0015	0.49214	-0.00457	0.87031	-0.00032

	ACT/365	
	JPY	前日比
O/N	-	-
1W	0.11091	0
1M	0.14818	0
2M	0.18	0
3M	0.22091	0
4M	0.25091	0
5M	0.28909	0
6M	0.31727	0
9M	0.33	0
1Y	0.33	0

Swap Rate

	JPY	前日比	USD	前日比	EUR	前日比	GBP	前日比
1Y	0.21	-0.00125	0.2925	-0.0045	0.419	-0.011	0.638	-0.0015
18M	0.20863	-0.0005	0.35825	-0.006	0.481	-0.015	0.703	-0.007
2Y	0.2162	0.0012	0.424	-0.0075	0.5465	-0.0205	0.7865	-0.0135
3Y	0.2406	-0.0006	0.6773	-0.0147	0.7125	-0.0345	1.041	-0.024
4Y	0.27938	-0.00625	1.031	-0.019	0.9235	-0.038	1.3335	-0.0335
5Y	0.335	-0.008	1.3945	-0.0285	1.141	-0.0385	1.608	-0.043
7Y	0.47563	-0.01375	2.0185	-0.0255	1.535	-0.038	2.058	-0.04
10Y	0.74	-0.01	2.6374	-0.0181	1.987	-0.034	2.541	-0.032
12Y	0.925	-0.01125	2.8975	-0.026	2.207	-0.0315	2.749	-0.029
15Y	1.19313	-0.01375	3.1712	-0.0118	2.429	-0.025	2.946	-0.028
20Y	1.51625	-0.00813	3.393	-0.014	2.578	-0.02	3.114	-0.018
30Y	1.7325	0.0075	3.5673	-0.0102	2.629	-0.014	3.206	-0.005

無担コール/O/N		
	当日	前日比
Bid	0.07	-0.0005
Ask	0.12	0.0495

プライムレート		
	当日	前日比
短ブラ	1.475	0
長ブラ	1.2	0

国債先物		
	当日	前日比
10年先物	145.12	0.2

格付利回り情報：日本証券業協会

R&I	AAA	AA	A	BBB	BB
1Y		0.26	0.33	1.35	
2Y		0.30	0.38	1.18	4.01
3Y		0.33	0.45	1.34	
4Y		0.36	0.52	1.75	
5Y		0.39	0.59	2.51	
6Y		0.48	0.70	2.00	6.56
7Y		0.58	0.74	2.08	6.40
8Y		0.65	0.86		
9Y		0.74	0.93	0.93	
10Y		0.80	1.29		
15Y		1.26	1.58	3.97	
20Y		1.77		4.32	

JCR	AAA	AA	A	BBB	BB
1Y	0.20	0.33	0.58	0.65	
2Y	0.20	0.38	0.58	1.17	
3Y	0.24	0.45	0.65	0.77	
4Y	0.31	0.49	0.85	0.64	
5Y		0.57	1.07	0.74	
6Y	0.37	0.69	1.46	0.88	
7Y		0.68	1.09		
8Y	0.58	0.76	0.91		
9Y	0.66	0.91	0.86		
10Y	0.72	1.11	1.29		
15Y		1.54	2.85		
20Y			4.32		

為替情報

	USD	EUR	JPY	GBP	CHF	CAD	AUD	NZD	HKD	NOK	SEK
SEK	6.38	8.78	6.50	10.24	7.12	6.10	6.06	5.27	0.82	1.08	1.00
NOK	5.88	8.10	6.00	9.45	6.57	5.63	5.59	4.86	0.76	1.00	0.92
HKD	7.75	10.68	7.90	12.46	8.66	7.41	7.37	6.40	1.00	1.32	1.22
NZD	1.21	1.67	0.01	1.95	1.35	1.16	1.15	1.00	0.16	0.21	0.19
AUD	1.05	1.45	1.07	1.69	1.17	1.01	1.00	0.87	0.14	0.18	0.17
CAD	1.05	1.44	1.07	1.68	1.17	1.00	0.99	0.86	0.13	0.18	0.16
CHF	0.90	1.23	0.91	1.44	1.00	0.86	0.85	0.74	0.12	0.15	0.14
GBP	0.62	0.86	0.63	1.00	0.69	0.60	0.59	0.51	0.08	0.11	0.10
JPY	98.12	135.11	1.00	157.65	109.55	93.83	93.23	81.04	12.65	16.68	15.39
EUR	0.73	1.00	0.74	1.17	0.81	0.69	0.69	0.60	0.09	0.12	0.11
USD	1.00	1.38	1.02	1.61	1.12	0.96	0.95	0.83	0.13	0.17	0.16

*100

株式情報

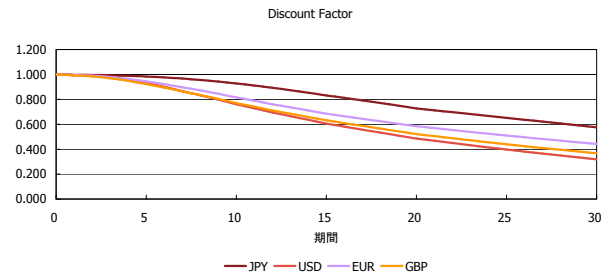
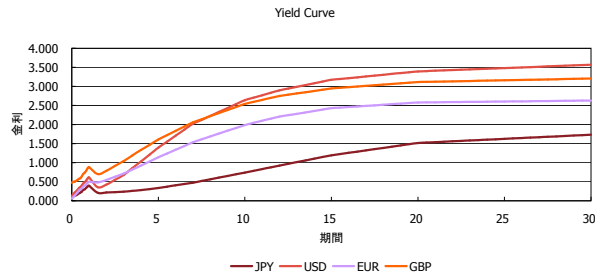
	日経225	前日比	TOPIX	前日比	JASDAQ	前日比	ダウ	前日比	S&P500	前日比	FT100	前日比
INDEX	14,502	-176	1,205	11	1,939	-22	15,619	-62	1,761	-7	6,778	3

出所：Bloombergよりかえてキャピタルマネジメントにて作成

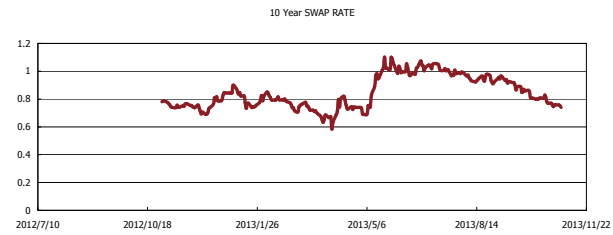
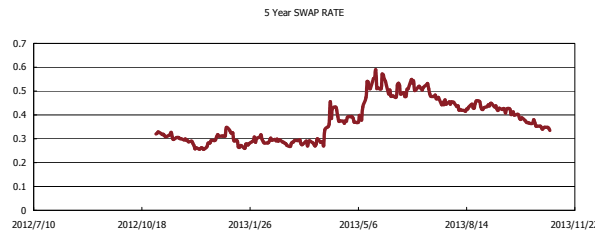
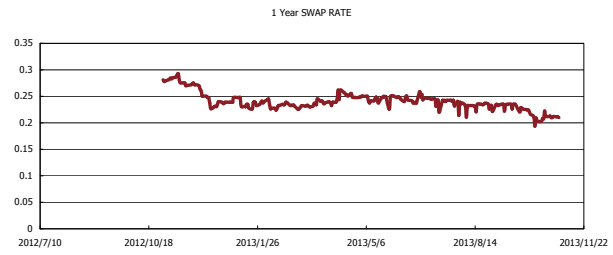
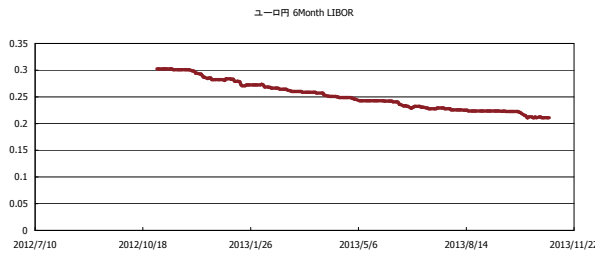


Kaede Market Report

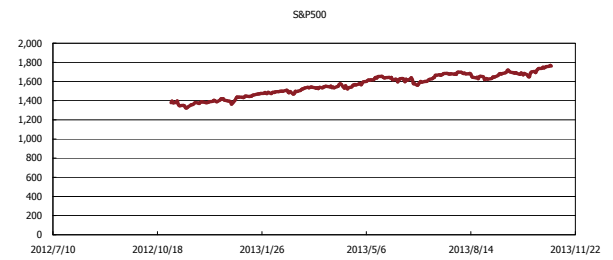
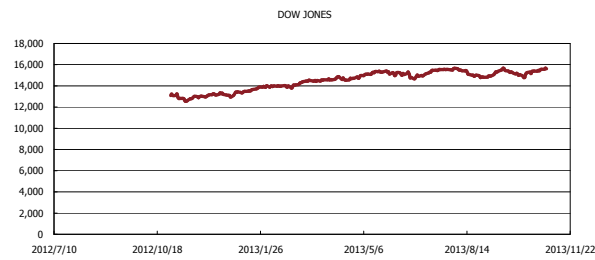
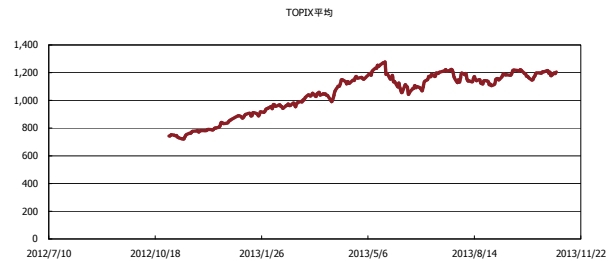
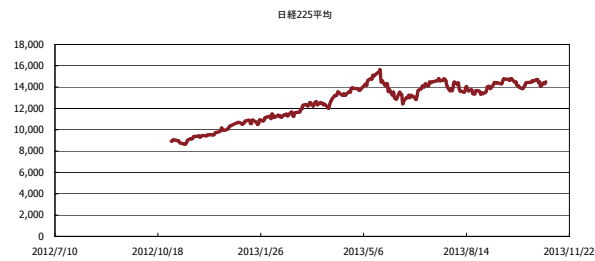
金利情報：Yield Curve



金利情報：ヒストリカル・データ



株価データ：ヒストリカル・データ



出所：Bloombergよりかえてキャピタルマネジメントにて作成