



Kaede Market Report

金利情報

	LIBOR				ACT/360			
	JPY	前日比	USD	前日比	EUR	前日比	GBP	前日比
O/N	0.06929	0	0.1037	0.0013	0.15214	0.09928	0.46875	0
1W	0.08357	0	0.13025	-0.0021	0.065	0.00143	0.47688	0.00032
1M	0.10929	0	0.168	0	0.09643	0.00143	0.48781	0.00031
2M	0.12786	0	0.2116	0.0002	0.13571	0.00142	0.49813	0
3M	0.14286	0	0.242	1E-04	0.17571	0	0.51375	-0.00031
6M	0.21107	0	0.3549	0	0.28714	-0.00143	0.58375	-0.00063
1Y	0.38857	0	0.6026	-0.001	0.486	-0.00614	0.86781	-0.0025

	TBOR		ACT/365	
	JPY	前日比	JPY	前日比
O/N	-	-	-	-
1W	0.11091	0		
1M	0.14818	0		
2M	0.18	0		
3M	0.22091	0		
4M	0.25091	0		
5M	0.28909	0		
6M	0.31727	0		
9M	0.33	0		
1Y	0.33	0		

Swap Rate

	JPY		USD		EUR		GBP	
	前日比	前日比	前日比	前日比	前日比	前日比	前日比	
1Y	0.212	0.002	0.292	-0.0005	0.386	-0.033	0.637	-0.001
18M	0.2125	0.00387	0.35925	0.001	0.4335	-0.0475	0.705	0.002
2Y	0.2175	0.0013	0.4265	0.0025	0.4915	-0.055	0.803	0.0165
3Y	0.2435	0.0029	0.6995	0.0222	0.6565	-0.056	1.067	0.026
4Y	0.28313	0.00375	1.08	0.049	0.875	-0.0485	1.378	0.0445
5Y	0.345	0.01	1.4655	0.071	1.101	-0.04	1.6675	0.0595
7Y	0.48563	0.01	2.0935	0.075	1.504	-0.031	2.1295	0.0715
10Y	0.753	0.013	2.7	0.0626	1.969	-0.018	2.6135	0.0725
12Y	0.9335	0.0085	2.9655	0.068	2.192	-0.015	2.8185	0.0695
15Y	1.21	0.01687	3.2205	0.0493	2.4145	-0.0145	3.0115	0.0655
20Y	1.5325	0.01625	3.4392	0.0462	2.565	-0.013	3.1705	0.0565
30Y	1.7475	0.015	3.606	0.0387	2.618	-0.011	3.2515	0.0455

無担コール/O/N		
	当日	前日比
Bid	0.065	-0.025
Ask	0.12	0.03

プライムレート		
	当日	前日比
短ブラ	1.475	0
長ブラ	1.2	0

国債先物		
	当日	前日比
10年先物	145.07	-0.05

格付利回り情報：日本証券業協会

R&I	R&I				
	AAA	AA	A	BBB	BB
1Y		0.26	0.32	1.30	
2Y		0.30	0.38	1.16	4.02
3Y		0.33	0.44	1.40	
4Y		0.36	0.52	1.83	
5Y		0.39	0.59	2.59	
6Y		0.48	0.70	2.07	6.48
7Y		0.58	0.74	2.21	6.31
8Y		0.65	0.85		
9Y		0.74	0.92	0.93	
10Y		0.81	1.29		
15Y		1.26	1.58	3.97	
20Y		1.78		4.31	

JCR	JCR				
	AAA	AA	A	BBB	BB
1Y	0.20	0.33	0.56	0.63	
2Y	0.20	0.38	0.58	1.19	
3Y	0.24	0.45	0.66	0.76	
4Y	0.32	0.48	0.86	0.63	
5Y		0.57	1.10	0.76	
6Y	0.37	0.69	1.36	0.90	
7Y		0.69	1.07		
8Y	0.58	0.76	0.91		
9Y	0.66	0.92	0.86		
10Y	0.73	1.11	1.29	1.50	
15Y		1.54	2.86		
20Y			4.31		

為替情報

	USD	EUR	JPY	GBP	CHF	CAD	AUD	NZD	HKD	NOK	SEK
SEK	6.46	8.79	6.58	10.38	7.15	6.20	6.12	5.35	0.83	1.09	1.00
NOK	5.94	8.08	6.05	9.54	6.57	5.70	5.63	4.92	0.77	1.00	0.92
HKD	7.75	10.54	7.89	12.44	8.57	7.43	7.34	6.41	1.00	1.30	1.20
NZD	1.21	1.64	0.01	1.94	1.34	1.16	1.14	1.00	0.16	0.20	0.19
AUD	1.06	1.44	1.07	1.70	1.17	1.01	1.00	0.87	0.14	0.18	0.16
CAD	1.04	1.42	1.06	1.67	1.15	1.00	0.99	0.86	0.13	0.18	0.16
CHF	0.90	1.23	0.92	1.45	1.00	0.87	0.86	0.75	0.12	0.15	0.14
GBP	0.62	0.85	0.63	1.00	0.69	0.60	0.59	0.52	0.08	0.10	0.10
JPY	98.31	133.69	1.00	157.80	108.67	94.27	93.03	81.29	12.68	16.54	15.21
EUR	0.74	1.00	0.75	1.18	0.81	0.71	0.70	0.61	0.09	0.12	0.11
USD	1.00	1.36	1.02	1.61	1.11	0.96	0.95	0.83	0.13	0.17	0.15

*100

株式情報

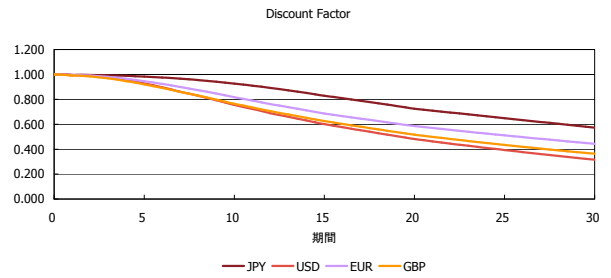
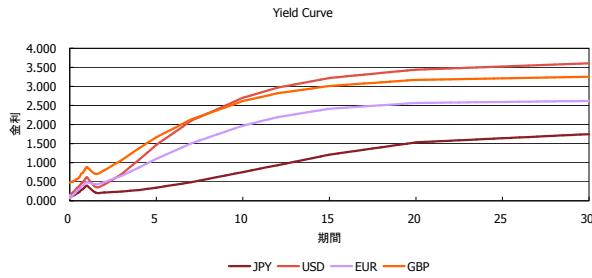
	日経225	前日比	TOPIX	前日比	JASDAQ	前日比	ダウ	前日比	S&P500	前日比	FT100	前日比
INDEX	14,328	174	1,194	-10	1,932	-8	15,546	-73	1,751	-10	6,731	-46

出所：Bloombergよりかえてキャピタルマネジメントにて作成

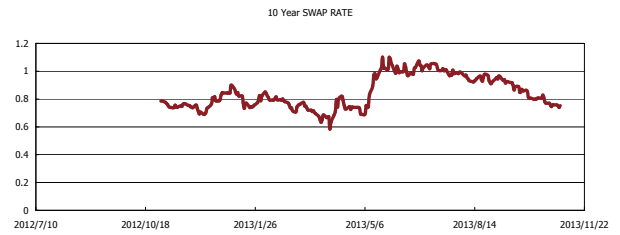
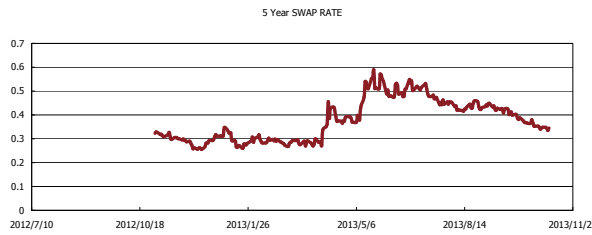
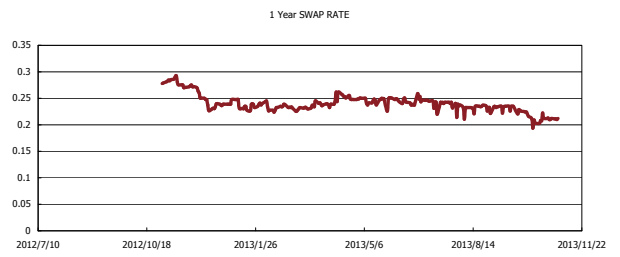
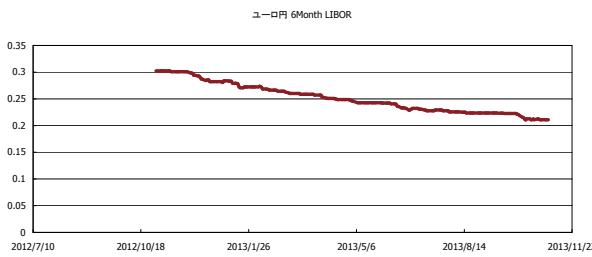


Kaede Market Report

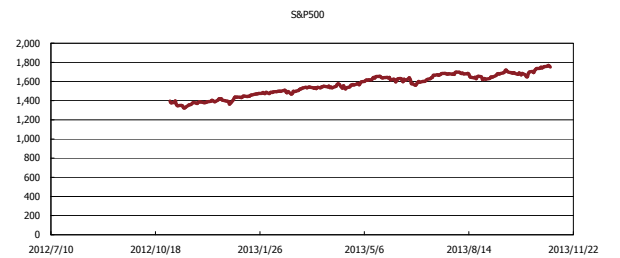
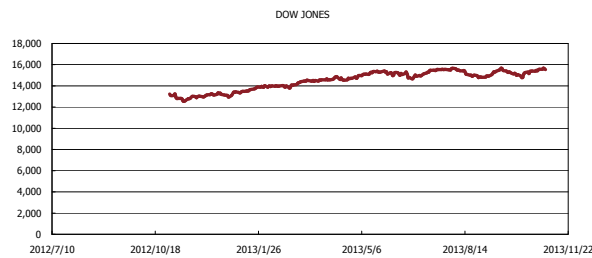
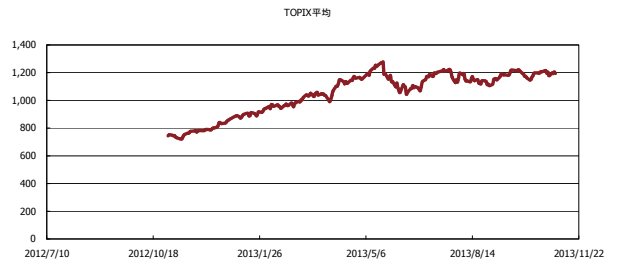
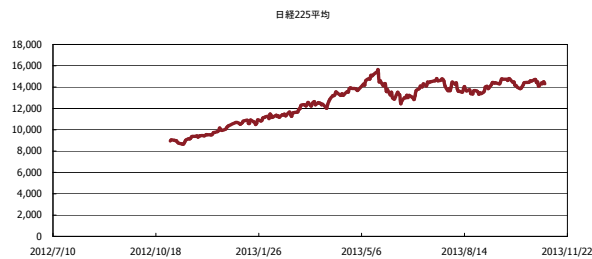
金利情報：Yield Curve



金利情報：ヒストリカル・データ



株価データ：ヒストリカル・データ



出所：Bloombergよりかえてキャピタルマネジメントにて作成