



Kaede Market Report

金利情報

LIBOR	ACT/360							
	JPY	前日比	USD	前日比	EUR	前日比	GBP	前日比
O/N	0.06929	0	0.0999	-0.0038	0.05	-0.10214	0.46875	0
1W	0.08357	0	0.1304	0.00015	0.065	0	0.47688	0
1M	0.10929	0	0.1685	0.0005	0.095	-0.00143	0.4875	-0.00031
2M	0.12786	0	0.2099	-0.0017	0.13214	-0.00357	0.49906	0.00093
3M	0.14286	0	0.23775	-0.00425	0.17357	-0.00214	0.51763	0.00388
6M	0.20964	-0.00143	0.3535	-0.0014	0.27429	-0.01285	0.58763	0.00388
1Y	0.38571	-0.00286	0.6016	-0.001	0.47143	-0.01457	0.86563	-0.00218

TIBOR	ACT/365	
	JPY	前日比
O/N	-	-
1W	0.11091	0
1M	0.14818	0
2M	0.18	0
3M	0.22091	0
4M	0.25091	0
5M	0.28909	0
6M	0.31727	0
9M	0.33	0
1Y	0.33	0

Swap Rate

Swap Rate	ACT/360							
	JPY	前日比	USD	前日比	EUR	前日比	GBP	前日比
1Y	0.212	0	0.2852	-0.0068	0.38	-0.006	0.637	0
18M	0.19938	-0.01312	0.3575	-0.00175	0.427	-0.0065	0.7	-0.005
2Y	0.2195	0.002	0.4298	0.0033	0.485	-0.0065	0.79	-0.013
3Y	0.25788	0.01438	0.722	0.0225	0.65	-0.0065	1.0615	-0.0055
4Y	0.28688	0.00375	1.112	0.032	0.87	-0.005	1.381	0.003
5Y	0.348	0.003	1.511	0.0455	1.101	0	1.673	0.0055
7Y	0.48938	0.00375	2.154	0.0605	1.512	0.008	2.146	0.0165
10Y	0.758	0.005	2.7675	0.0675	1.986	0.017	2.6455	0.032
12Y	0.9405	0.007	3.0335	0.068	2.212	0.02	2.8515	0.033
15Y	1.225	0.015	3.286	0.0655	2.436	0.0215	3.047	0.0355
20Y	1.5475	0.015	3.5042	0.065	2.587	0.022	3.207	0.0365
30Y	1.76125	0.01375	3.6687	0.0627	2.642	0.024	3.291	0.0395

無担コール/O/N	当日		前日比		
	Bid	0.07	-0.0225	Ask	0.12

プライムレート	当日		前日比		
	短ブラ	1.475	0	長ブラ	1.2

国債先物	当日		前日比	
	10年先物	145.07	0	

格付利回り情報：日本証券業協会

R&I	格付				
	AAA	AA	A	BBB	BB
1Y	0.25	0.32	1.31		
2Y	0.29	0.38	1.17	4.02	
3Y	0.32	0.44	1.40		
4Y	0.36	0.52	1.83		
5Y	0.39	0.59	2.59		
6Y	0.48	0.70	2.07	6.49	
7Y	0.58	0.74	2.21	6.31	
8Y	0.65	0.85			
9Y	0.74	0.93	0.93		
10Y	0.81	1.30			
15Y	1.27	1.59	3.98		
20Y	1.80		4.33		

JCR	格付				
	AAA	AA	A	BBB	BB
1Y	0.20	0.33	0.56	0.63	
2Y	0.20	0.37	0.58	1.19	
3Y	0.24	0.45	0.66	0.77	
4Y	0.32	0.48	0.86	0.63	
5Y		0.57	1.10	0.76	
6Y	0.37	0.69	1.36	0.90	
7Y		0.69	1.07		
8Y	0.58	0.76	0.91		
9Y	0.66	0.92	0.86	1.50	
10Y	0.73	1.12	1.30		
15Y		1.55	2.86		
20Y			4.33		

為替情報

	USD	EUR	JPY	GBP	CHF	CAD	AUD	NZD	HKD	NOK	SEK
SEK	6.54	8.82	6.62	10.41	7.17	6.26	6.17	5.38	0.84	1.10	1.00
NOK	5.97	8.05	6.04	9.50	6.54	5.72	5.63	4.91	0.77	1.00	0.91
HKD	7.75	10.46	7.85	12.34	8.50	7.43	7.31	6.38	1.00	1.30	1.19
NZD	1.22	1.64	0.01	1.94	1.33	1.16	1.15	1.00	0.16	0.20	0.19
AUD	1.06	1.43	1.07	1.69	1.16	1.02	1.00	0.87	0.14	0.18	0.16
CAD	1.04	1.41	1.06	1.66	1.14	1.00	0.98	0.86	0.13	0.17	0.16
CHF	0.91	1.23	0.92	1.45	1.00	0.87	0.86	0.75	0.12	0.15	0.14
GBP	0.63	0.85	0.64	1.00	0.69	0.60	0.59	0.52	0.08	0.11	0.10
JPY	98.78	133.30	1.00	157.27	108.30	94.63	93.18	81.26	12.74	16.56	15.11
EUR	0.74	1.00	0.75	1.18	0.81	0.71	0.70	0.61	0.10	0.12	0.11
USD	1.00	1.35	1.01	1.59	1.10	0.96	0.94	0.82	0.13	0.17	0.15

*100

株式情報

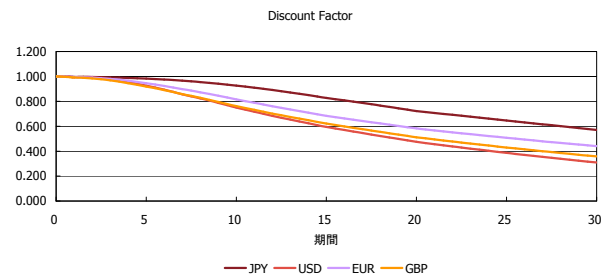
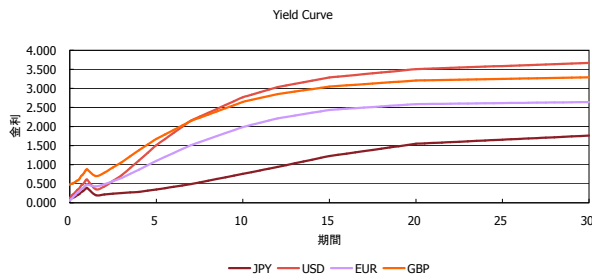
INDEX	日経225	前日比	TOPIX	前日比	JASDAQ	前日比	ダウ	前日比	S&P500	前日比	FT100	前日比
	14,202	126	1,183	-11	1,916	-16	15,616	70	1,755	4	6,735	3

出所：Bloombergよりかえてキャピタルマネジメントにて作成

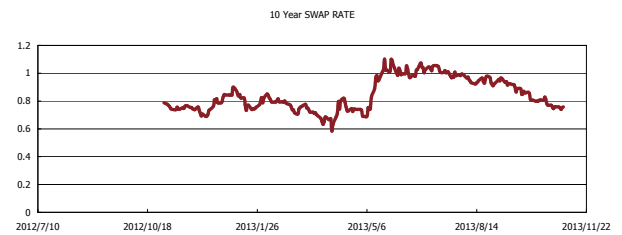
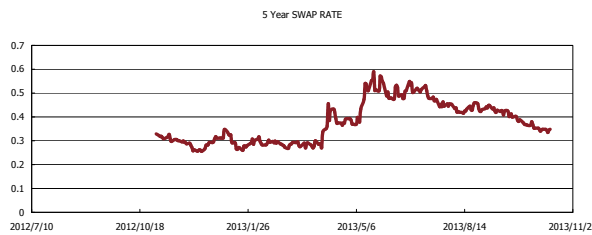
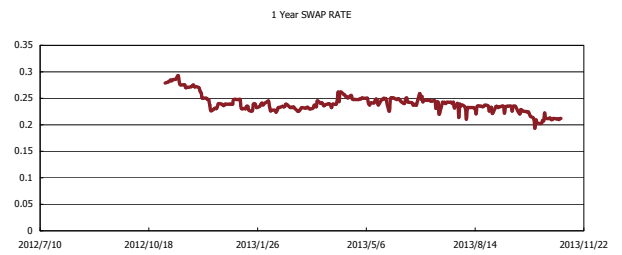
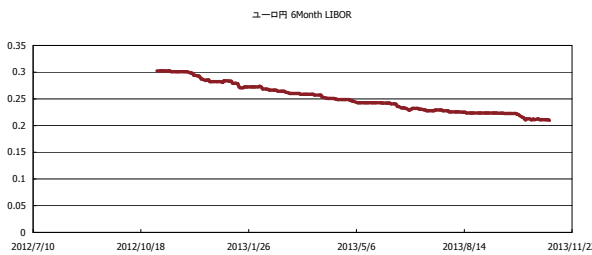


Kaede Market Report

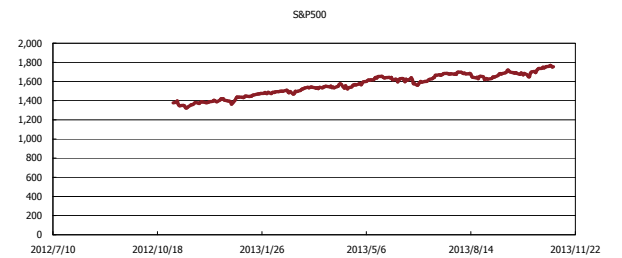
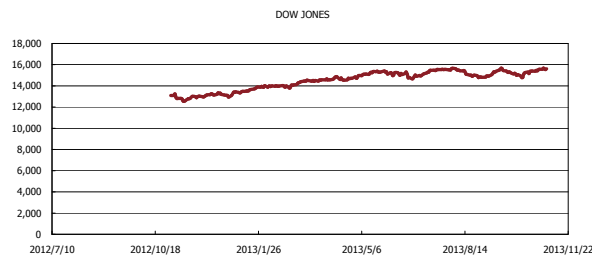
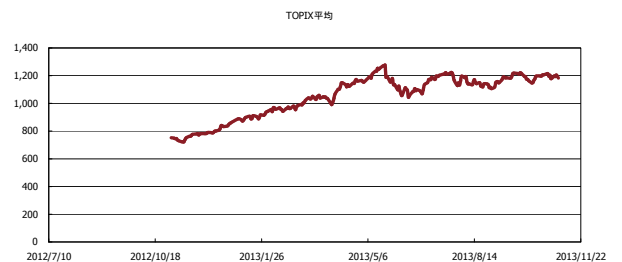
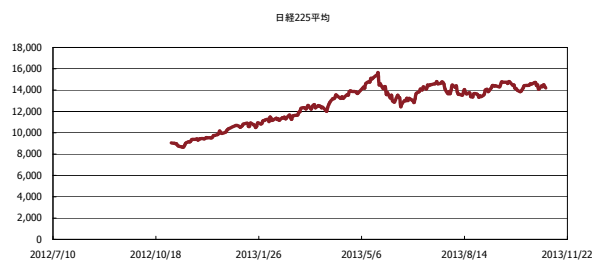
金利情報：Yield Curve



金利情報：ヒストリカル・データ



株価データ：ヒストリカル・データ



出所：Bloombergよりかえてキャピタルマネジメントにて作成