



## Kaede Market Report

## 金利情報

	LIBOR				ACT/360			
	JPY	前日比	USD	前日比	EUR	前日比	GBP	前日比
O/N	0.07357	0.00143	0.1017	-0.0006	0.05	0	0.46875	0
1W	0.08643	0	0.12715	-1E-04	0.06571	-0.00215	0.47688	0.00032
1M	0.11071	0	0.1675	-0.001	0.09429	-0.00071	0.48938	0.00063
2M	0.12929	0	0.20795	-0.001	0.13429	0	0.50438	0.00113
3M	0.14286	0	0.2389	0.00025	0.17714	-0.00143	0.52469	0
6M	0.20893	0	0.35425	0.0005	0.27429	-0.00071	0.59969	-0.00344
1Y	0.38286	0	0.597	-0.0005	0.47	-0.00571	0.88469	-0.00594

	TBOR		ACT/365	
	JPY	前日比	JPY	前日比
O/N	-	-	-	-
1W	0.11091	0		
1M	0.14818	0		
2M	0.18	0		
3M	0.22091	0		
4M	0.25091	0		
5M	0.28909	0		
6M	0.31727	0		
9M	0.33	0		
1Y	0.33	0		

## Swap Rate

	JPY	前日比	USD	前日比	EUR	前日比	GBP	前日比
1Y	0.21	-0.0005	0.279	-0.0065	0.358	-0.03	0.65	-0.011
18M	0.21188	0.01063	0.33925	-0.0077	0.399	-0.042	0.714	-0.018
2Y	0.2156	-0.0024	0.3995	-0.0089	0.453	-0.052	0.806	-0.0265
3Y	0.24125	-0.00625	0.6565	-0.0124	0.611	-0.068	1.082	-0.0475
4Y	0.28438	-0.01	1.0375	-0.0157	0.83	-0.081	1.4035	-0.0515
5Y	0.343	-0.012	1.439	-0.0195	1.064	-0.081	1.6935	-0.0595
7Y	0.48813	-0.02375	2.1023	-0.0277	1.487	-0.073	2.1745	-0.0525
10Y	0.753	-0.032	2.7419	-0.0336	1.978	-0.059	2.669	-0.044
12Y	0.935	-0.03625	3.017	-0.0375	2.208	-0.056	2.874	-0.038
15Y	1.205	-0.03438	3.2815	-0.0405	2.438	-0.051	3.068	-0.032
20Y	1.5225	-0.03813	3.5075	-0.0435	2.596	-0.046	3.227	-0.025
30Y	1.73	-0.03688	3.6819	-0.0461	2.657	-0.04	3.302	-0.015

## 無担コール/O/N

	当日	前日比
Bid	0.065	-0.0075
Ask	0.12	0.0475

## プライムレート

	当日	前日比
短ブラ	1.475	0
長ブラ	1.2	0

## 国債先物

	当日	前日比
10年先物	145.09	0.24

## 格付利回り情報：日本証券業協会

R&I	AAA	AA	A	BBB	BB
1Y		0.25	0.32	1.30	
2Y		0.29	0.37	1.16	3.93
3Y		0.32	0.44	1.40	
4Y		0.36	0.52	1.83	
5Y		0.40	0.59	2.60	
6Y		0.48	0.70	2.07	6.49
7Y		0.58	0.74	2.20	6.31
8Y		0.65	0.85		
9Y		0.74	0.92	0.94	
10Y		0.80	1.29		
15Y		1.26	1.57	3.97	
20Y		1.78		4.32	

JCR	AAA	AA	A	BBB	BB
1Y	0.20	0.32	0.55	0.62	
2Y	0.20	0.37	0.57	1.17	
3Y	0.24	0.44	0.66	0.76	
4Y	0.32	0.48	0.86	0.63	
5Y		0.57	1.11	0.76	
6Y	0.37	0.68	1.34	0.91	
7Y		0.68	1.07		
8Y	0.58	0.76	0.90		
9Y	0.66	0.91	0.87	1.51	
10Y	0.73	1.11	1.29		
15Y		1.53	2.85		
20Y			4.32		

## 為替情報

	USD	EUR	JPY	GBP	CHF	CAD	AUD	NZD	HKD	NOK	SEK
SEK	6.53	8.75	6.63	10.49	7.12	6.25	6.18	5.44	0.84	1.08	1.00
NOK	6.04	8.09	6.13	9.70	6.58	5.78	5.71	5.03	0.78	1.00	0.92
HKD	7.75	10.39	7.87	12.46	8.45	7.42	7.34	6.47	1.00	1.28	1.19
NZD	1.20	1.61	0.01	1.93	1.31	1.15	1.13	1.00	0.15	0.20	0.18
AUD	1.06	1.42	1.07	1.70	1.15	1.01	1.00	0.88	0.14	0.18	0.16
CAD	1.05	1.40	1.06	1.68	1.14	1.00	0.99	0.87	0.13	0.17	0.16
CHF	0.92	1.23	0.93	1.47	1.00	0.88	0.87	0.76	0.12	0.15	0.14
GBP	0.62	0.83	0.63	1.00	0.68	0.60	0.59	0.52	0.08	0.10	0.10
JPY	98.51	132.05	1.00	158.39	107.43	94.27	93.23	82.18	12.71	16.32	15.09
EUR	0.75	1.00	0.76	1.20	0.81	0.71	0.71	0.62	0.10	0.12	0.11
USD	1.00	1.34	1.02	1.61	1.09	0.96	0.95	0.83	0.13	0.17	0.15

\*100

## 株式情報

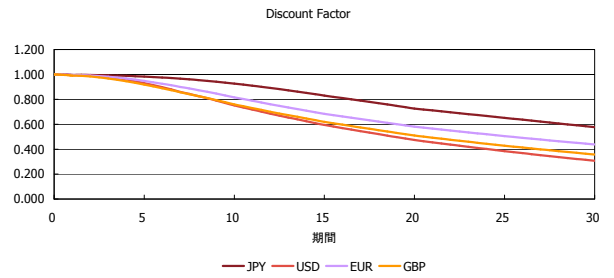
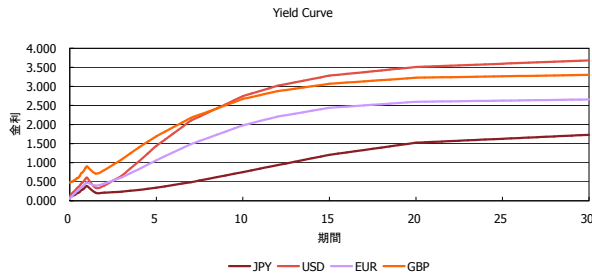
INDEX	日経225	前日比	TOPIX	前日比	JASDAQ	前日比	ダウ	前日比	S&P500	前日比	FT100	前日比
	14,228	109	1,185	-7	1,939	9	15,594	-153	1,745	-20	6,697	-44

出所：Bloombergよりかえてキャピタルマネジメントにて作成

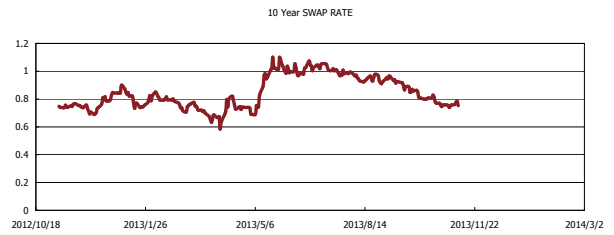
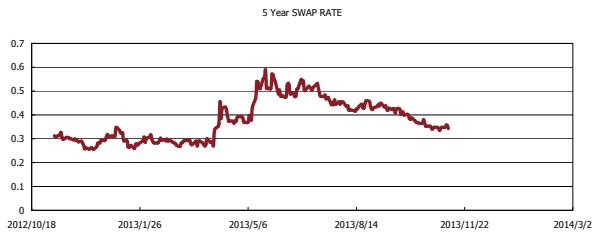
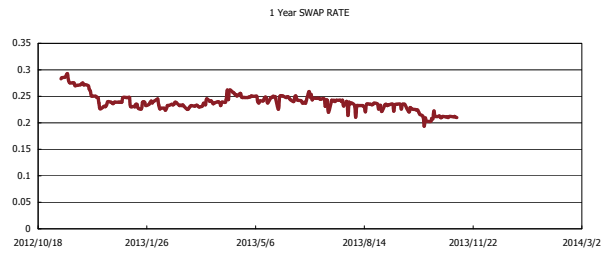
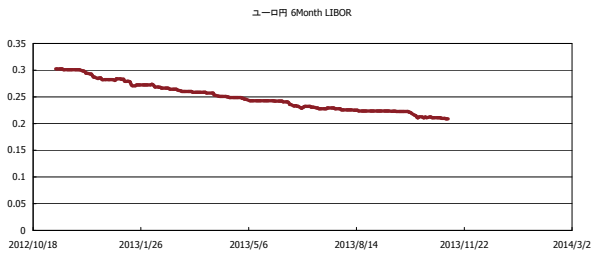


# Kaede Market Report

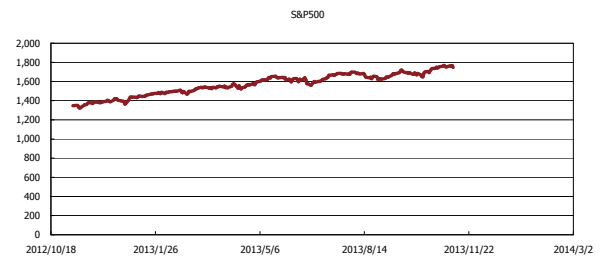
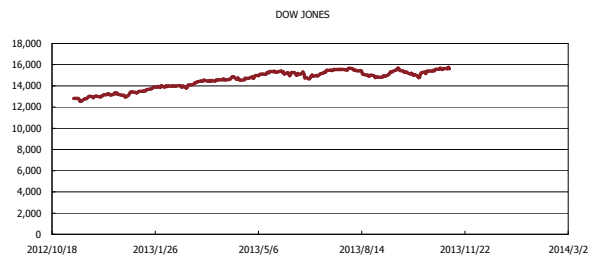
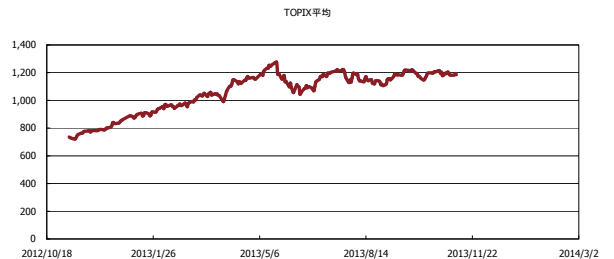
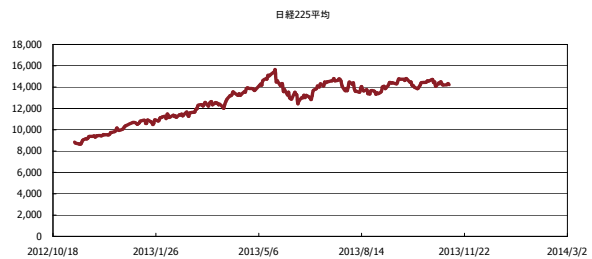
## 金利情報：Yield Curve



## 金利情報：ヒストリカル・データ



## 株価データ：ヒストリカル・データ



出所：Bloombergよりかえてキャピタルマネジメントにて作成