



## Kaede Market Report

## 金利情報

LIBOR	ACT/360							
	JPY	前日比	USD	前日比	EUR	前日比	GBP	前日比
O/N	0.07357	0	0.1021	0.0004	0.04857	-0.00143	0.4675	-0.00125
1W	0.08643	0	0.12715	0	0.06357	-0.00214	0.47563	-0.00125
1M	0.11071	0	0.1685	0.001	0.09286	-0.00143	0.48875	-0.00063
2M	0.12929	0	0.20775	-0.0002	0.13286	-0.00143	0.50388	-0.0005
3M	0.14286	0	0.2394	0.0005	0.17071	-0.00643	0.52406	-0.00063
6M	0.20893	0	0.3545	0.00025	0.25571	-0.01858	0.59906	-0.00063
1Y	0.38286	0	0.59475	-0.00225	0.43714	-0.03286	0.88375	-0.00094

TBOR	ACT/365	
	JPY	前日比
O/N	-	-
1W	0.11091	0
1M	0.14818	0
2M	0.18	0
3M	0.22091	0
4M	0.25091	0
5M	0.28909	0
6M	0.31727	0
9M	0.33	0
1Y	0.33	0

## Swap Rate

Swap Rate	ACT/360							
	JPY	前日比	USD	前日比	EUR	前日比	GBP	前日比
1Y	0.209	-0.001	0.286	0.007	0.351	-0.007	0.662	0.012
18M	0.22188	0.01	0.35525	0.016	0.398	-0.001	0.739	0.025
2Y	0.2131	-0.0025	0.4245	0.025	0.465	0.012	0.848	0.042
3Y	0.2381	-0.00315	0.7082	0.0517	0.64	0.029	1.153	0.071
4Y	0.28063	-0.00375	1.1131	0.0756	0.88	0.05	1.485	0.0815
5Y	0.343	0	1.537	0.098	1.1115	0.0475	1.786	0.0925
7Y	0.48438	-0.00375	2.2215	0.1192	1.554	0.067	2.2675	0.093
10Y	0.755	0.002	2.8675	0.1256	2.045	0.067	2.7555	0.0865
12Y	0.92255	-0.01245	3.141	0.124	2.278	0.07	2.9585	0.0845
15Y	1.205	0	3.4015	0.12	2.505	0.067	3.147	0.079
20Y	1.5225	0	3.6223	0.1148	2.659	0.063	3.296	0.069
30Y	1.739	0.009	3.7915	0.1096	2.714	0.057	3.358	0.056

無担コール/O/N	当日		前日比	
	Bid	0.065		-0.005
Ask	0.12		0.05	

プライムレート	当日		前日比	
	短ブラ	1.475		0
長ブラ	1.2		0	

国債先物	当日		前日比	
	10年先物	145.09		0

## 格付利回り情報：日本証券業協会

R&I	格付				
	AAA	AA	A	BBB	BB
1Y		0.25	0.32	1.30	
2Y		0.29	0.37	1.16	3.93
3Y		0.32	0.44	1.40	
4Y		0.36	0.52	1.83	
5Y		0.40	0.59	2.60	
6Y		0.48	0.70	2.07	6.49
7Y		0.58	0.73	2.20	6.31
8Y		0.65	0.84		
9Y		0.73	0.92	0.93	
10Y		0.80	1.28		
15Y		1.24	1.56	3.95	
20Y		1.76	4.30		

JCR	格付				
	AAA	AA	A	BBB	BB
1Y	0.20	0.32	0.55	0.62	
2Y	0.20	0.37	0.57	1.17	
3Y	0.24	0.44	0.66	0.76	
4Y	0.32	0.48	0.86	0.63	
5Y		0.57	1.11	0.75	
6Y	0.37	0.68	1.34	0.90	
7Y		0.68	1.07		
8Y	0.58	0.76	0.89		
9Y	0.65	0.91	0.87	1.52	
10Y	0.72	1.10	1.28		
15Y		1.52	2.84		
20Y			4.30		

## 為替情報

	USD	EUR	JPY	GBP	CHF	CAD	AUD	NZD	HKD	NOK	SEK
SEK	6.59	8.81	6.66	10.55	7.15	6.28	6.19	5.44	0.85	1.07	1.00
NOK	6.14	8.21	6.21	9.83	6.67	5.86	5.77	5.08	0.79	1.00	0.93
HKD	7.75	10.36	7.83	12.40	8.41	7.39	7.28	6.40	1.00	1.26	1.18
NZD	1.21	1.62	0.01	1.94	1.31	1.15	1.14	1.00	0.16	0.20	0.18
AUD	1.06	1.42	1.08	1.70	1.16	1.02	1.00	0.88	0.14	0.17	0.16
CAD	1.05	1.40	1.06	1.68	1.14	1.00	0.99	0.87	0.14	0.17	0.16
CHF	0.92	1.23	0.93	1.47	1.00	0.88	0.87	0.76	0.12	0.15	0.14
GBP	0.62	0.84	0.63	1.00	0.68	0.60	0.59	0.52	0.08	0.10	0.09
JPY	98.97	132.29	1.00	158.38	107.40	94.35	92.93	81.76	12.77	16.11	15.02
EUR	0.75	1.00	0.76	1.20	0.81	0.71	0.70	0.62	0.10	0.12	0.11
USD	1.00	1.34	1.01	1.60	1.09	0.95	0.94	0.83	0.13	0.16	0.15

\*100

## 株式情報

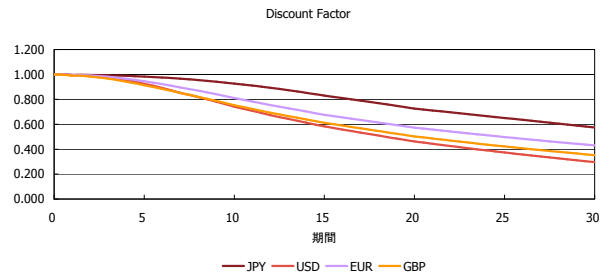
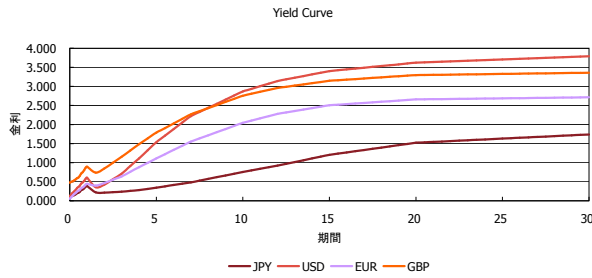
INDEX	日経225	前日比	TOPIX	前日比	JASDAQ	前日比	ダウ	前日比	S&P500	前日比	FT100	前日比
	14,087	142	1,176	-8	1,929	-10	15,762	168	1,766	21	6,708	11

出所：Bloombergよりかえてキャピタルマネジメントにて作成

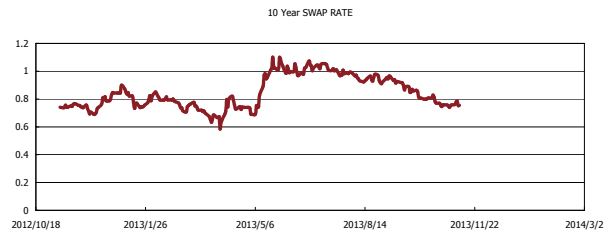
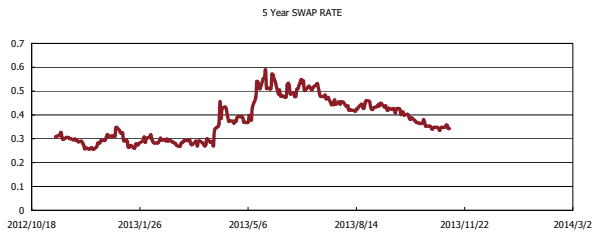
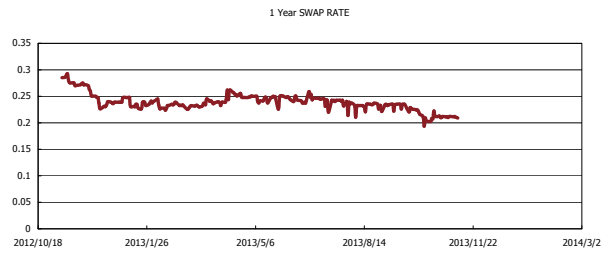
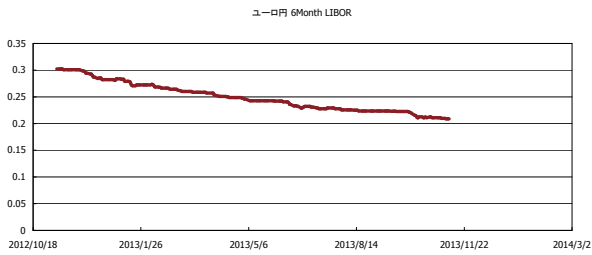


# Kaede Market Report

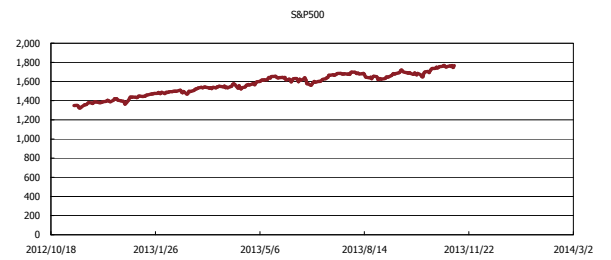
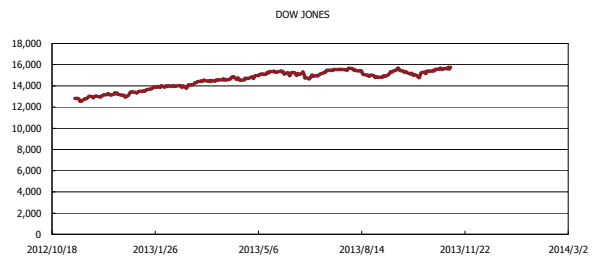
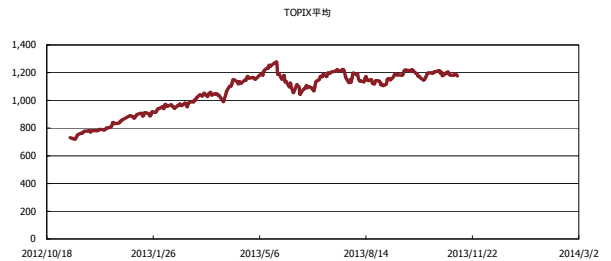
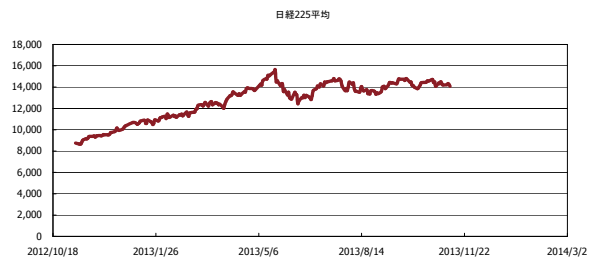
## 金利情報：Yield Curve



## 金利情報：ヒストリカル・データ



## 株価データ：ヒストリカル・データ



出所：Bloombergよりかえてキャピタルマネジメントにて作成