



Kaede Market Report

金利情報

	JPY		USD		EUR		GBP	
	前日比		前日比		前日比		前日比	
O/N	0.07357	0	0.1313	0.00415	0.05	0.00143	0.4675	0
1W	0.08643	0	0.1313	0.00415	0.06357	0	0.47563	0
1M	0.11071	0	0.1685	0	0.09357	0.00071	0.48875	0
2M	0.12929	0	0.2073	-0.00045	0.13357	0.00071	0.50338	-0.0005
3M	0.14286	0	0.23925	-0.00015	0.17	-0.00071	0.52406	0
6M	0.20893	0	0.3546	0.0001	0.25571	0	0.605	0.00594
1Y	0.38214	-0.00072	0.595	0.00025	0.43929	0.00215	0.89	0.00625

	JPY	
	前日比	
O/N	-	-
1W	0.11091	0
1M	0.14818	0
2M	0.18	0
3M	0.22091	0
4M	0.25091	0
5M	0.28909	0
6M	0.31727	0
9M	0.33	0
1Y	0.33	0

Swap Rate

	JPY		USD		EUR		GBP	
	前日比		前日比		前日比		前日比	
1Y	0.2075	-0.0015	0.286	0	0.357	0.006	0.672	0.01
18M	0.2088	-0.01308	0.3545	-0.00075	0.404	0.006	0.7593	0.0203
2Y	0.2125	-0.0006	0.423	-0.0015	0.464	-0.001	0.872	0.024
3Y	0.2387	0.0006	0.712	0.0038	0.647	0.007	1.187	0.034
4Y	0.28313	0.0025	1.1165	0.0034	0.876	-0.004	1.523	0.038
5Y	0.3425	-0.0005	1.537	0	1.1165	0.005	1.827	0.041
7Y	0.49125	0.00687	2.226	0.0045	1.5515	-0.0025	2.305	0.0375
10Y	0.7494	-0.0056	2.866	-0.0015	2.047	0.002	2.79	0.0345
12Y	0.93125	0.0087	3.086	-0.0055	2.277	-0.001	2.99	0.0315
15Y	1.19625	-0.00875	3.291	-0.1105	2.506	0.001	3.174	0.027
20Y	1.51125	-0.01125	3.604	-0.0183	2.66	0.001	3.321	0.025
30Y	1.7194	-0.0196	3.794	0.0025	2.716	0.002	3.379	0.021

無担コール/O/N		
	当日	前日比
Bid	0.065	-0.03
Ask	0.12	0.025

プライムレート		
	当日	前日比
短ブラ	1.475	0
長ブラ	1.2	0

国債先物		
	当日	前日比
10年先物	145.05	-0.04

格付利回り情報：日本証券業協会

R&I	AAA	AA	A	BBB	BB
1Y		0.25	0.32	1.30	
2Y		0.29	0.37	1.16	3.93
3Y		0.32	0.44	1.40	
4Y		0.37	0.52	1.83	
5Y		0.40	0.59	2.60	
6Y		0.49	0.70	2.07	6.50
7Y		0.58	0.74	2.20	6.32
8Y		0.65	0.84		
9Y		0.73	0.92	0.92	
10Y		0.80	1.29		
15Y		1.24	1.56	3.95	
20Y		1.76		4.29	

JCR	AAA	AA	A	BBB	BB
1Y	0.20	0.32	0.55	0.61	
2Y	0.20	0.37	0.57	1.17	
3Y	0.24	0.44	0.66	0.75	
4Y	0.32	0.49	0.86	0.63	
5Y		0.58	1.12	0.75	
6Y	0.38	0.69	1.35	0.91	
7Y		0.68	1.08		
8Y	0.58	0.76	0.89		
9Y	0.65	0.91	0.87	1.52	
10Y	0.72	1.09	1.29		
15Y		1.51	2.83		
20Y			4.29		

為替情報

	USD	EUR	JPY	GBP	CHF	CAD	AUD	NZD	HKD	NOK	SEK
SEK	6.57	8.81	6.62	10.50	7.14	6.27	6.14	5.41	0.85	1.07	1.00
NOK	6.15	8.24	6.20	9.83	6.68	5.87	5.75	5.06	0.79	1.00	0.94
HKD	7.75	10.39	7.81	12.39	8.43	7.40	7.24	6.38	1.00	1.26	1.18
NZD	1.21	1.63	0.01	1.94	1.32	1.16	1.14	1.00	0.16	0.20	0.18
AUD	1.07	1.43	1.08	1.71	1.16	1.02	1.00	0.88	0.14	0.17	0.16
CAD	1.05	1.40	1.06	1.67	1.14	1.00	0.98	0.86	0.14	0.17	0.16
CHF	0.92	1.23	0.93	1.47	1.00	0.88	0.86	0.76	0.12	0.15	0.14
GBP	0.63	0.84	0.63	1.00	0.68	0.60	0.58	0.52	0.08	0.10	0.10
JPY	99.24	133.01	1.00	158.57	107.86	94.70	92.74	81.68	12.80	16.14	15.10
EUR	0.75	1.00	0.75	1.19	0.81	0.71	0.70	0.61	0.10	0.12	0.11
USD	1.00	1.34	1.01	1.60	1.09	0.95	0.93	0.82	0.13	0.16	0.15

*100

株式情報

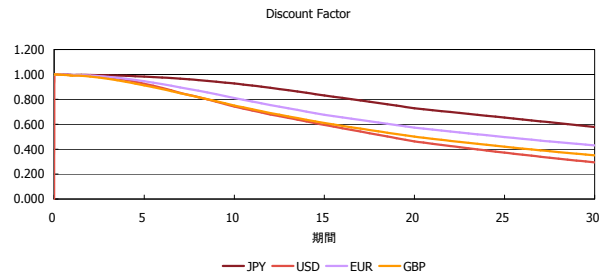
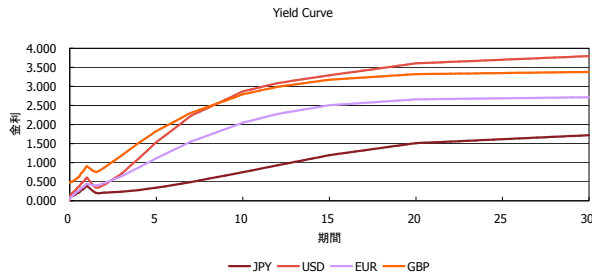
INDEX	日経225	前日比	TOPIX	前日比	JASDAQ	前日比	ダウ	前日比	S&P500	前日比	FT100	前日比
	14,270	-183	1,186	9	1,914	-15	15,783	21	1,768	2	6,728	20

出所：Bloombergよりかえてキャピタルマネジメントにて作成

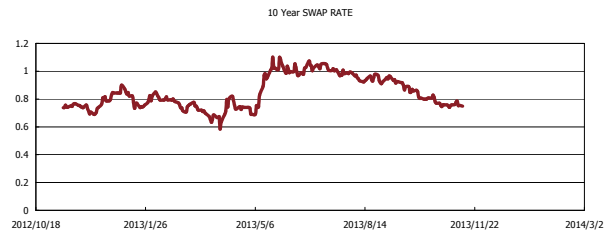
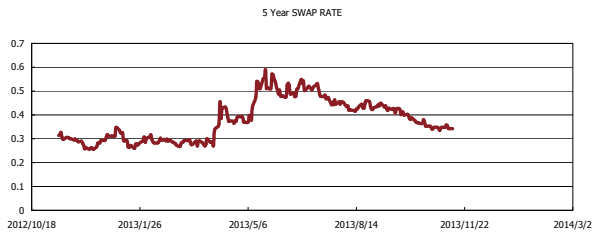
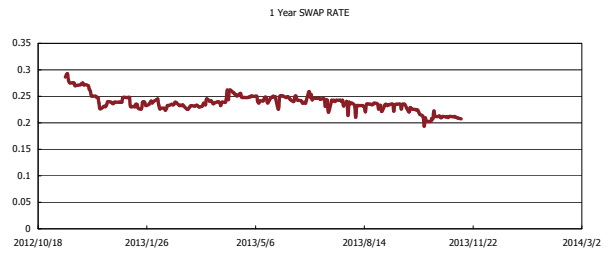
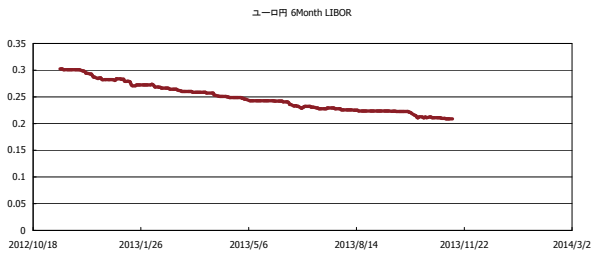


Kaede Market Report

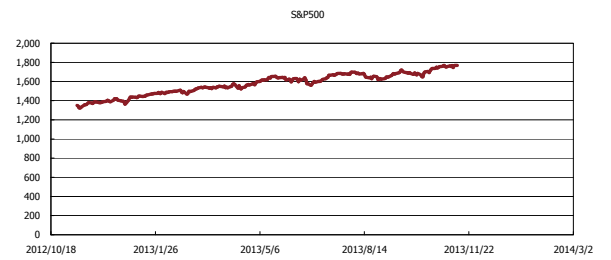
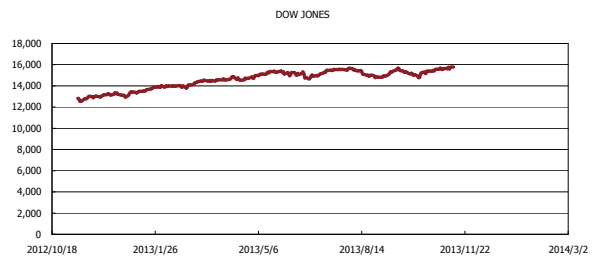
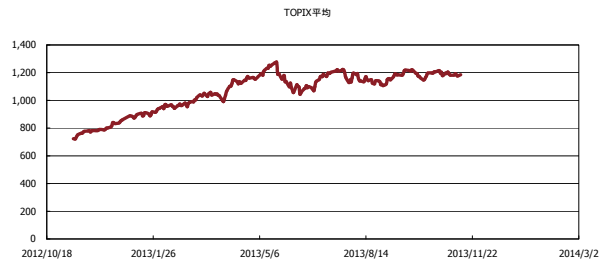
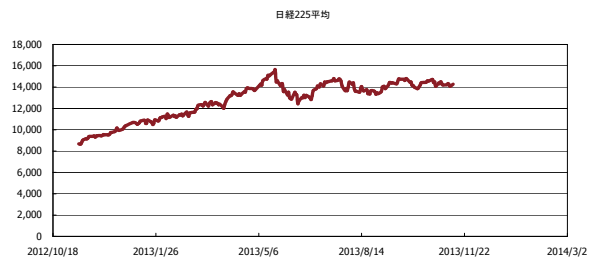
金利情報：Yield Curve



金利情報：ヒストリカル・データ



株価データ：ヒストリカル・データ



出所：Bloombergよりかえてキャピタルマネジメントにて作成