



## Kaede Market Report

## 金利情報

	ACT/360							
	JPY	前日比	USD	前日比	EUR	前日比	GBP	前日比
O/N	0.07357	0	0.1006	#VALUE!	0.05	0	0.4675	0
1W	0.08643	0	0.1265	-0.0048	0.06286	-0.00071	0.47563	0
1M	0.11071	0	0.1685	0	0.09214	-0.00143	0.48875	0
2M	0.12929	0	0.20755	0.00025	0.13286	-0.00071	0.50388	0.0005
3M	0.14286	0	0.23925	0	0.16929	-0.00071	0.52406	0
6M	0.20893	0	0.35485	0.00025	0.25571	0	0.60156	-0.00344
1Y	0.38	-0.00214	0.5905	-0.0045	0.43929	0	0.88563	-0.00437

	ACT/365	
	JPY	前日比
O/N	-	-
1W	0.11091	0
1M	0.14818	0
2M	0.18	0
3M	0.22091	0
4M	0.25091	0
5M	0.28909	0
6M	0.31727	0
9M	0.33	0
1Y	0.33	0

## Swap Rate

	JPY	前日比	USD	前日比	EUR	前日比	GBP	前日比
1Y	0.2095	0.002	0.29	0.004	0.356	-0.001	0.66	-0.012
18M	0.21188	0.00308	0.36165	0.00715	0.401	-0.003	0.736	-0.0233
2Y	0.2156	0.0031	0.4333	0.0103	0.462	-0.002	0.84	-0.032
3Y	0.2456	0.0069	0.7305	0.0185	0.64	-0.007	1.143	-0.044
4Y	0.29313	0.01	1.1435	0.027	0.873	-0.003	1.48	-0.043
5Y	0.353	0.0105	1.5715	0.0345	1.119	0.0025	1.786	-0.041
7Y	0.51438	0.02313	2.2586	0.0326	1.564	0.0125	2.279	-0.026
10Y	0.775	0.0256	2.8953	0.0293	2.07	0.023	2.778	-0.012
12Y	0.96	0.02875	3.1669	0.0809	2.304	0.027	2.98	-0.01
15Y	1.2275	0.03125	3.4246	0.1336	2.538	0.032	3.168	-0.006
20Y	1.5425	0.03125	3.6448	0.0408	2.695	0.035	3.314	-0.007
30Y	1.7525	0.0331	3.8115	0.0175	2.754	0.038	3.371	-0.008

## 無担コールロ/ノ

	当日	前日比
Bid	0.065	-0.0055
Ask	0.12	0.0495

## プライムレート

	当日	前日比
短ブラ	1.475	0
長ブラ	1.2	0

## 国債先物

	当日	前日比
10年先物	144.95	-0.1

## 格付利回り情報：日本証券業協会

R&I	AAA	AA	A	BBB	BB
1Y		0.25	0.32	1.30	
2Y		0.29	0.38	1.16	3.93
3Y		0.32	0.44	1.40	
4Y		0.37	0.52	1.84	
5Y		0.41	0.60	2.61	
6Y		0.49	0.71	2.07	6.50
7Y		0.59	0.75	2.21	6.32
8Y		0.66	0.85		
9Y		0.74	0.93	0.93	
10Y		0.80	1.29		
15Y		1.24	1.57	3.95	
20Y		1.77		4.30	

JCR	AAA	AA	A	BBB	BB
1Y	0.20	0.32	0.55	0.61	
2Y	0.20	0.37	0.57	1.17	
3Y	0.24	0.44	0.66	0.75	
4Y	0.32	0.49	0.86	0.63	
5Y		0.58	1.12	0.76	
6Y	0.38	0.69	1.33	0.92	
7Y		0.69	1.11		
8Y	0.59	0.76	0.90		
9Y	0.66	0.91	0.88	1.53	
10Y	0.73	1.10	1.29		
15Y		1.52	2.84		
20Y			4.30		

## 為替情報

	USD	EUR	JPY	GBP	CHF	CAD	AUD	NZD	HKD	NOK	SEK
SEK	6.64	8.93	6.67	10.57	7.24	6.33	6.17	5.46	0.86	1.07	1.00
NOK	6.20	8.33	6.23	9.86	6.76	5.91	5.76	5.09	0.80	1.00	0.93
HKD	7.75	10.42	7.79	12.34	8.45	7.39	7.21	6.37	1.00	1.25	1.17
NZD	1.22	1.64	0.01	1.94	1.33	1.16	1.13	1.00	0.16	0.20	0.18
AUD	1.08	1.45	1.08	1.71	1.17	1.03	1.00	0.88	0.14	0.17	0.16
CAD	1.05	1.41	1.05	1.67	1.14	1.00	0.97	0.86	0.14	0.17	0.16
CHF	0.92	1.23	0.92	1.46	1.00	0.87	0.85	0.75	0.12	0.15	0.14
GBP	0.63	0.84	0.63	1.00	0.69	0.60	0.58	0.52	0.08	0.10	0.09
JPY	99.53	133.79	1.00	158.40	108.53	94.91	92.51	81.77	12.84	16.06	14.99
EUR	0.74	1.00	0.75	1.18	0.81	0.71	0.69	0.61	0.10	0.12	0.11
USD	1.00	1.34	1.00	1.59	1.09	0.95	0.93	0.82	0.13	0.16	0.15

\*100

## 株式情報

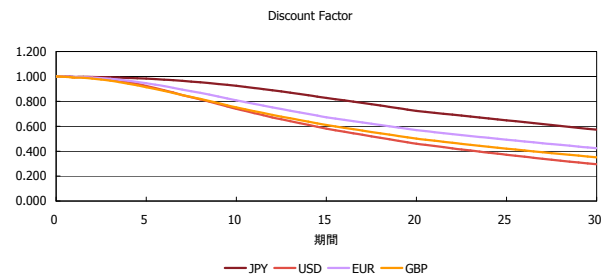
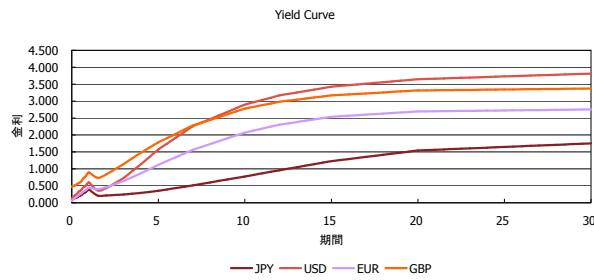
INDEX	日経225	前日比	TOPIX	前日比	JASDAQ	前日比	ダウ	前日比	S&P500	前日比	FT100	前日比
	14,589	-319	1,205	20	1,922	8	15,751	-32	1,765	-3	6,727	-2

出所：Bloombergよりかえてキャピタルマネジメントにて作成

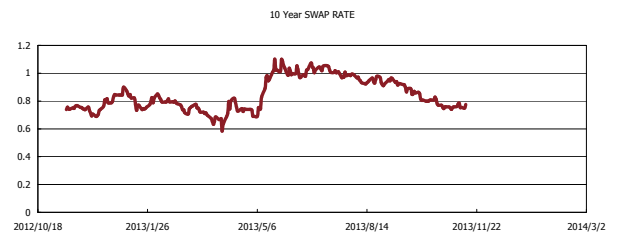
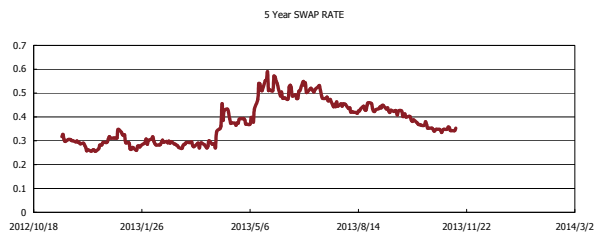
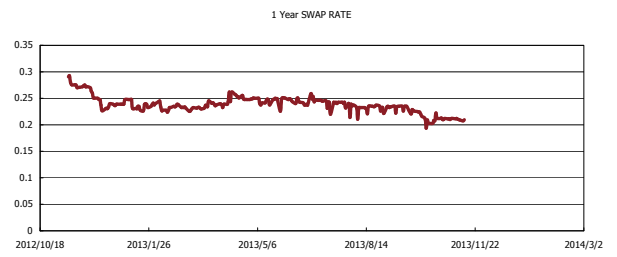
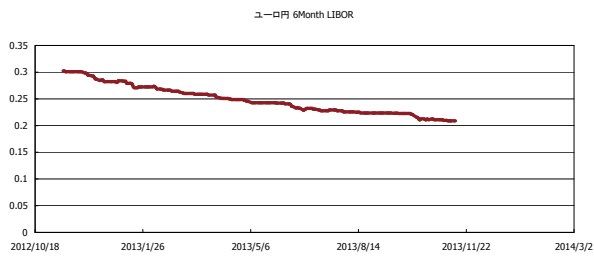


# Kaede Market Report

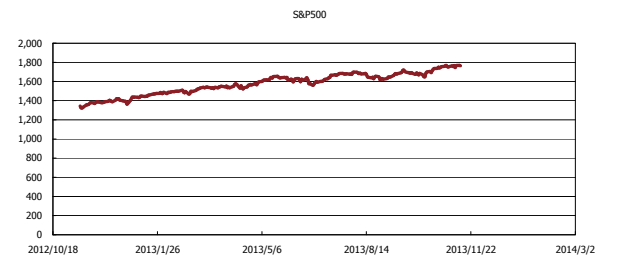
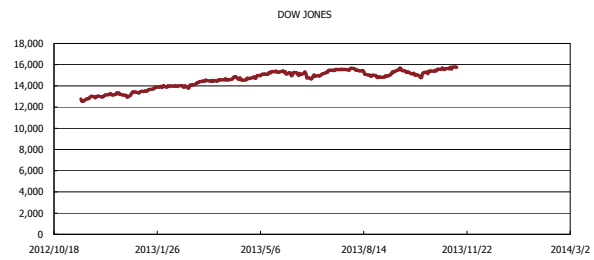
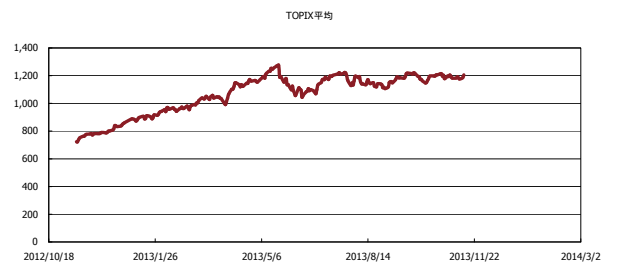
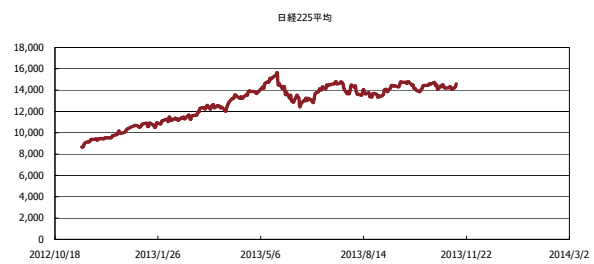
## 金利情報：Yield Curve



## 金利情報：ヒストリカル・データ



## 株価データ：ヒストリカル・データ



出所：Bloombergよりかえてキャピタルマネジメントにて作成