



# Kaede Market Report

## 金利情報

LIBOR	ACT/360							
	JPY	前日比	USD	前日比	EUR	前日比	GBP	前日比
O/N	0.07357	0	0.1049	0.0032	0.05	0	0.4675	-0.00063
1W	0.08643	0	0.12925	0.00175	0.06429	0	0.47563	0
1M	0.10929	-0.00142	0.1675	0	0.09429	0.00143	0.48875	0
2M	0.12929	0	0.207	0	0.13357	0	0.5035	0
3M	0.14286	0	0.2381	-0.00035	0.16857	0	0.52406	0
6M	0.20929	0.00036	0.3514	-0.0021	0.25	-0.00143	0.60063	0
1Y	0.37571	-0.00143	0.5841	-0.004	0.43429	0.00143	0.87875	-0.00469

TIBOR	ACT/365	
	JPY	前日比
O/N	-	-
1W	0.11091	0
1M	0.14818	0
2M	0.18	0
3M	0.22091	0
4M	0.25091	0
5M	0.28909	0
6M	0.31727	0
9M	0.33	0
1Y	0.33	0

## Swap Rate

Swap Rate	ACT/360							
	JPY	前日比	USD	前日比	EUR	前日比	GBP	前日比
1Y	0.2075	-0.001	0.2734	-0.0057	0.353	0.003	0.647	0.001
18M	0.22063	0.01425	0.3322	-0.00935	0.396	0.004	0.708	-0.002
2Y	0.2106	-0.0019	0.391	-0.013	0.455	0.007	0.801	-0.0075
3Y	0.24	0.0006	0.6548	-0.0037	0.618	0.007	1.08	-0.018
4Y	0.29313	0.00625	1.0385	-0.0045	0.84	0.011	1.408	-0.0205
5Y	0.365	0.0181	1.445	-0.0085	1.074	0.009	1.708	-0.023
7Y	0.53688	0.0275	2.1333	-0.0032	1.501	0.009	2.194	-0.023
10Y	0.82	0.045	2.781	-0.011	1.991	0.007	2.691	-0.015
12Y	0.99875	0.0387	3.057	-0.0119	2.225	0.005	2.895	-0.014
15Y	1.26813	0.04125	3.3225	-0.015	2.4545	0.0015	3.088	-0.015
20Y	1.58563	0.04	3.549	-0.0155	2.614	0.001	3.235	-0.02
30Y	1.8025	0.036	3.72	-0.017	2.672	0	3.292	-0.024

無担コール/O/N		
	当日	前日比
Bid	0.07	-0.0225
Ask	0.12	0.0275

プライムレート		
	当日	前日比
短ブラ	1.475	0
長ブラ	1.2	0

国債先物		
	当日	前日比
10年先物	144.66	-0.36

## 格付利回り情報：日本証券業協会

R&I	R&I					
	AAA	AA	A	BBB	BB	
1Y		0.21	0.32	1.33		
2Y		0.24	0.38	1.17	3.94	
3Y		0.27	0.44	1.41		
4Y		0.32	0.52	1.84		
5Y		0.35	0.59	2.62		
6Y		0.45	0.72	2.10	6.52	
7Y		0.57	0.79	2.24	6.35	
8Y		0.66	0.89			
9Y		0.74	0.97	0.97		
10Y		0.79	1.19			
15Y		1.22	1.59	3.98		
20Y		1.81		4.35		

JCR	JCR					
	AAA	AA	A	BBB	BB	
1Y	0.20	0.32	0.56	0.61		
2Y	0.20	0.36	0.57	1.17		
3Y	0.24	0.44	0.66	0.75		
4Y	0.33	0.48	0.87	0.64		
5Y		0.58	1.13	0.77		
6Y	0.40	0.71	1.35	0.94		
7Y		0.73	1.14			
8Y	0.62	0.80	0.93			
9Y	0.70	0.95	0.91	1.57		
10Y	0.77	1.13	1.31			
15Y		1.54	2.86			
20Y			4.35			

## 為替情報

	USD	EUR	JPY	GBP	CHF	CAD	AUD	NZD	HKD	NOK	SEK
SEK	6.64	8.95	6.62	10.70	7.26	6.35	6.22	5.53	0.86	1.08	1.00
NOK	6.12	8.25	6.11	9.86	6.69	5.86	5.73	5.10	0.79	1.00	0.92
HKD	7.75	10.45	7.73	12.49	8.47	7.42	7.26	6.46	1.00	1.27	1.17
NZD	1.20	1.62	0.01	1.93	1.31	1.15	1.12	1.00	0.15	0.20	0.18
AUD	1.07	1.44	1.07	1.72	1.17	1.02	1.00	0.89	0.14	0.17	0.16
CAD	1.05	1.41	1.04	1.68	1.14	1.00	0.98	0.87	0.13	0.17	0.16
CHF	0.92	1.23	0.91	1.47	1.00	0.88	0.86	0.76	0.12	0.15	0.14
GBP	0.62	0.84	0.62	1.00	0.68	0.59	0.58	0.52	0.08	0.10	0.09
JPY	100.27	135.17	1.00	161.46	109.54	95.92	93.85	83.47	12.93	16.38	15.10
EUR	0.74	1.00	0.74	1.19	0.81	0.71	0.69	0.62	0.10	0.12	0.11
USD	1.00	1.35	1.00	1.61	1.09	0.96	0.94	0.83	0.13	0.16	0.15

\*100

## 株式情報

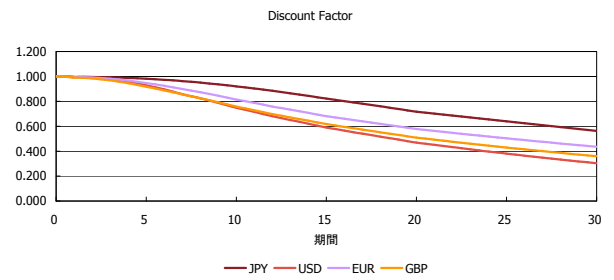
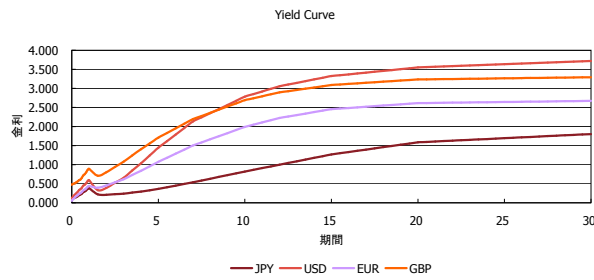
INDEX	日経225	前日比	TOPIX	前日比	JASDAQ	前日比	ダウ	前日比	S&P500	前日比	FT100	前日比
	15,166	-290	1,239	20	1,945	12	15,962	85	1,794	6	6,693	27

出所：Bloombergよりかえてキャピタルマネジメントにて作成

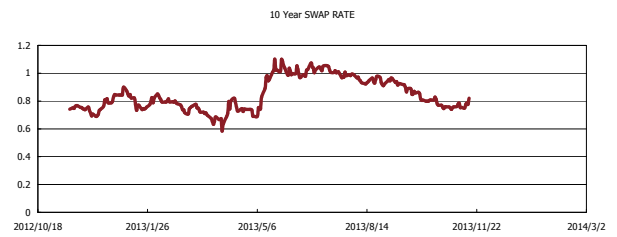
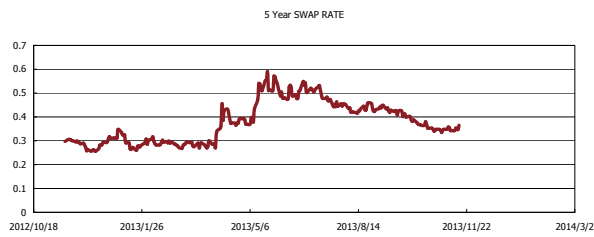
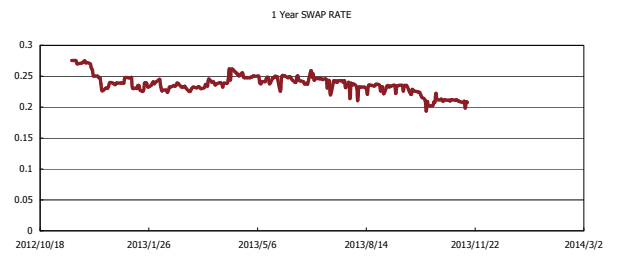
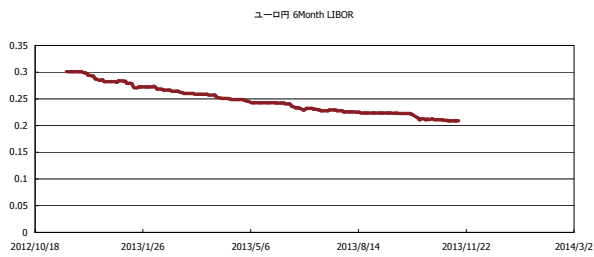


# Kaede Market Report

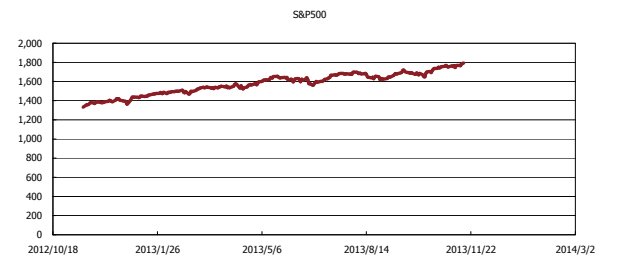
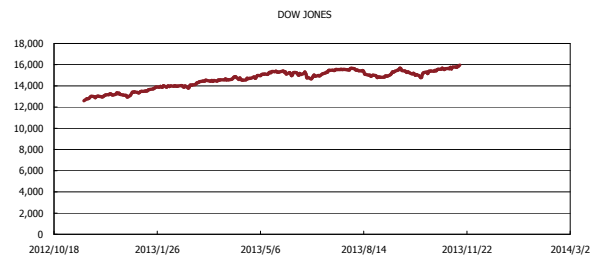
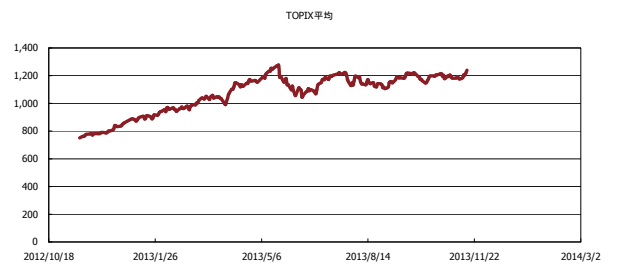
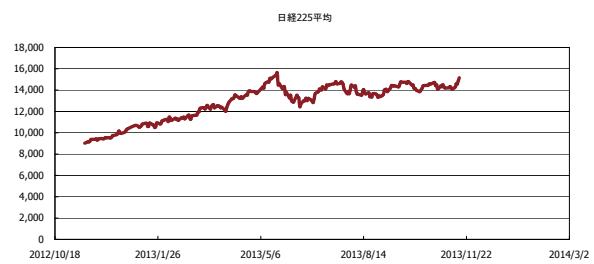
## 金利情報：Yield Curve



## 金利情報：ヒストリカル・データ



## 株価データ：ヒストリカル・データ



出所：Bloombergよりかえてキャピタルマネジメントにて作成