



Kaede Market Report

金利情報

	LIBOR				ACT/360			
	JPY	前日比	USD	前日比	EUR	前日比	GBP	前日比
O/N	0.07357	0	0.1063	0.0014	0.05286	0.00286	0.46813	0.00063
1W	0.08643	0	0.13025	0.001	0.06357	-0.00072	0.47625	0.00062
1M	0.10929	0	0.168	0.0005	0.09286	-0.00143	0.48875	0
2M	0.12929	0	0.2084	0.0014	0.13357	0	0.50213	-0.00137
3M	0.14286	0	0.23735	-0.00075	0.16857	0	0.52406	0
6M	0.20786	-0.00143	0.3514	0	0.25	0	0.60094	0.00031
1Y	0.37	-0.00571	0.5851	0.001	0.43429	0	0.875	-0.00375

	TIBOR		ACT/365	
	JPY	前日比	JPY	前日比
O/N	-	-	-	-
1W	0.11091	0		
1M	0.14818	0		
2M	0.18	0		
3M	0.22091	0		
4M	0.25091	0		
5M	0.28909	0		
6M	0.31727	0		
9M	0.33	0		
1Y	0.33	0		

Swap Rate

	JPY	前日比	USD	前日比	EUR	前日比	GBP	前日比
1Y	0.2055	-0.002	0.273	-0.0004	0.352	-0.001	0.647	0
18M	0.20438	-0.01625	0.3315	-0.0007	0.394	-0.002	0.711	0.003
2Y	0.22025	0.00965	0.39	-0.001	0.448	-0.007	0.8015	0.0005
3Y	0.235	-0.005	0.652	-0.0028	0.609	-0.009	1.08	0
4Y	0.28563	-0.0075	1.027	-0.0115	0.823	-0.017	1.398	-0.01
5Y	0.355	-0.01	1.428	-0.017	1.054	-0.02	1.693	-0.015
7Y	0.52688	-0.01	2.1	-0.0333	1.4793	-0.0217	2.177	-0.017
10Y	0.803	-0.017	2.7423	-0.0387	1.971	-0.02	2.674	-0.017
12Y	0.98375	-0.015	3.0155	-0.0415	2.203	-0.022	2.878	-0.017
15Y	1.25313	-0.015	3.2789	-0.0436	2.434	-0.0205	3.0725	-0.0155
20Y	1.56813	-0.0175	3.5045	-0.0445	2.592	-0.022	3.222	-0.013
30Y	1.76775	-0.03475	3.6748	-0.0452	2.651	-0.021	3.281	-0.011

無担コール/O/N		
	当日	前日比
Bid	0.065	-0.03
Ask	0.12	0.025

プライムレート		
	当日	前日比
短ブラ	1.475	0
長ブラ	1.2	0

国債先物		
	当日	前日比
10年先物	144.77	0.11

格付利回り情報：日本証券業協会

R&I	AAA	AA	A	BBB	BB
1Y		0.21	0.32	1.34	
2Y		0.24	0.38	1.17	3.94
3Y		0.27	0.44	1.42	
4Y		0.32	0.52	1.90	
5Y		0.35	0.59	2.55	
6Y		0.45	0.72	2.10	6.52
7Y		0.57	0.78	2.25	6.34
8Y		0.65	0.89		
9Y		0.74	0.97	0.97	
10Y		0.79	1.19		
15Y		1.22	1.60	4.00	
20Y		1.81		4.39	

JCR	AAA	AA	A	BBB	BB
1Y	0.20	0.31	0.56	0.60	
2Y	0.19	0.36	0.57	1.16	
3Y	0.24	0.44	0.66	0.74	
4Y	0.33	0.48	0.91	0.63	
5Y		0.58	1.08	0.77	
6Y	0.40	0.70	1.35	0.93	
7Y		0.72	1.14		
8Y	0.62	0.79	0.93		
9Y	0.70	0.95	0.91	1.57	
10Y	0.77	1.13	1.31		
15Y		1.54	2.88		
20Y			4.39		

為替情報

	USD	EUR	JPY	GBP	CHF	CAD	AUD	NZD	HKD	NOK	SEK
SEK	6.61	8.93	6.60	10.64	7.24	6.34	6.21	5.53	0.85	1.08	1.00
NOK	6.11	8.26	6.11	9.84	6.70	5.86	5.74	5.11	0.79	1.00	0.92
HKD	7.75	10.47	7.74	12.48	8.49	7.43	7.28	6.48	1.00	1.27	1.17
NZD	1.20	1.62	0.01	1.93	1.31	1.15	1.12	1.00	0.15	0.20	0.18
AUD	1.06	1.44	1.06	1.72	1.17	1.02	1.00	0.89	0.14	0.17	0.16
CAD	1.04	1.41	1.04	1.68	1.14	1.00	0.98	0.87	0.13	0.17	0.16
CHF	0.91	1.23	0.91	1.47	1.00	0.88	0.86	0.76	0.12	0.15	0.14
GBP	0.62	0.84	0.62	1.00	0.68	0.60	0.58	0.52	0.08	0.10	0.09
JPY	100.11	135.23	1.00	161.20	109.65	95.97	94.00	83.71	12.91	16.37	15.15
EUR	0.74	1.00	0.74	1.19	0.81	0.71	0.70	0.62	0.10	0.12	0.11
USD	1.00	1.35	1.00	1.61	1.10	0.96	0.94	0.84	0.13	0.16	0.15

*100

株式情報

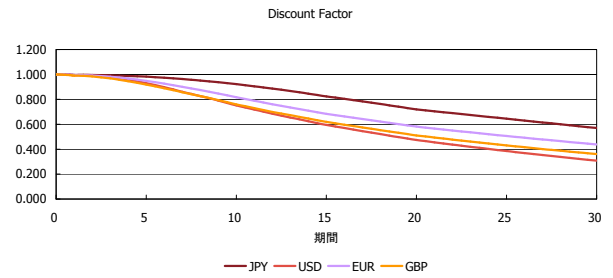
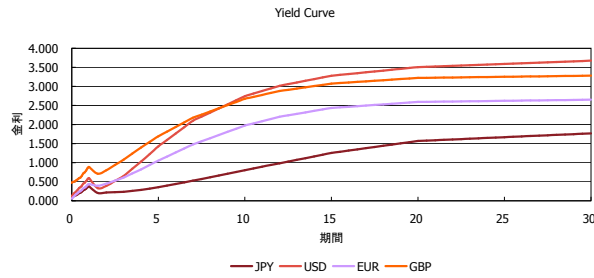
INDEX	日経225	前日比	TOPIX	前日比	JASDAQ	前日比	ダウ	前日比	S&P500	前日比	FT100	前日比
	15,164	2	1,242	3	1,956	11	15,976	14	1,789	-5	6,723	30

出所：Bloombergよりかえてキャピタルマネジメントにて作成

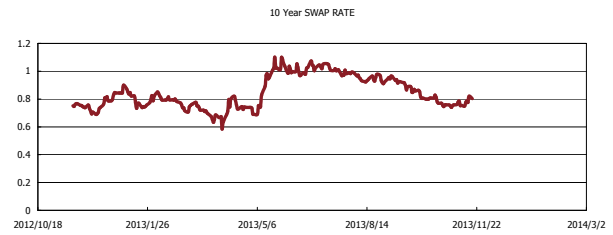
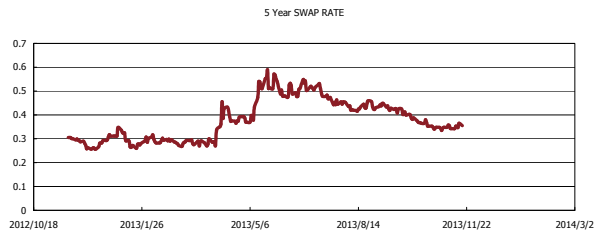
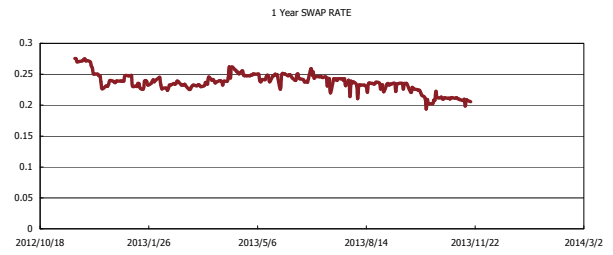
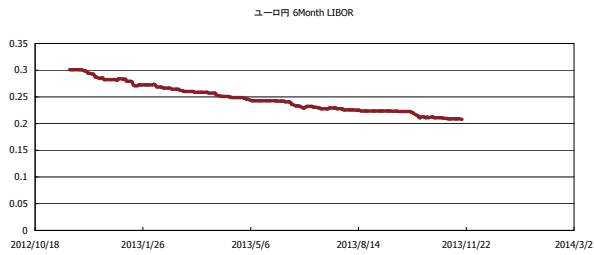


Kaede Market Report

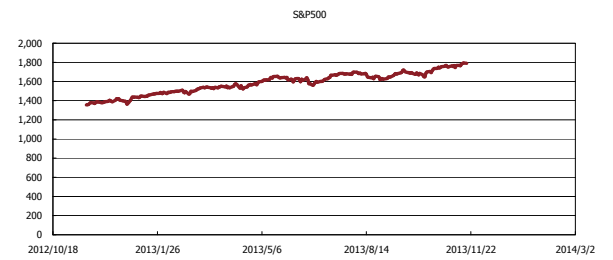
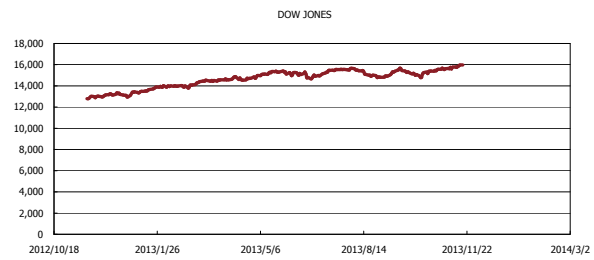
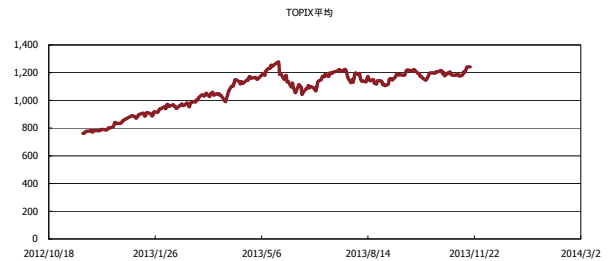
金利情報：Yield Curve



金利情報：ヒストリカル・データ



株価データ：ヒストリカル・データ



出所：Bloombergよりかえてキャピタルマネジメントにて作成