



Kaede Market Report

金利情報

	LIBOR				ACT/360			
	JPY	前日比	USD	前日比	EUR	前日比	GBP	前日比
O/N	0.07357	0	0.1036	-0.0001	0.05143	0	0.4675	-0.00063
1W	0.08643	0	0.129	0	0.06786	0.00143	0.47625	0
1M	0.10929	0	0.1665	-0.0005	0.09714	0.00357	0.48875	0
2M	0.12929	0	0.20825	-0.00115	0.13571	0.00071	0.503	0
3M	0.14286	0	0.2381	-0.001	0.16857	0	0.52406	0
6M	0.205	-0.00179	0.3499	-0.002	0.24857	0	0.60094	0
1Y	0.36857	0	0.5841	-0.0005	0.435	-0.00214	0.876	0.00062

	TIBOR		ACT/365	
	JPY	前日比	JPY	前日比
O/N	-	-	-	-
1W	0.11091	0		
1M	0.14818	0		
2M	0.18	0		
3M	0.22091	0		
4M	0.25091	0		
5M	0.28909	0		
6M	0.31727	0		
9M	0.33	0		
1Y	0.33	0		

Swap Rate

	JPY	前日比	USD	前日比	EUR	前日比	GBP	前日比
1Y	0.2025	0	0.2671	-0.0089	0.344	-0.012	0.644	-0.002
18M	0.201	0.00075	0.32455	-0.0117	0.382	-0.018	0.7079	-0.0031
2Y	0.203	-0.0014	0.382	-0.0145	0.436	-0.024	0.803	-0.005
3Y	0.23	-0.0031	0.6343	-0.0222	0.6	-0.025	1.081	-0.007
4Y	0.27938	0	1.014	-0.02	0.831	-0.015	1.411	0
5Y	0.34	-0.008	1.433	-0.0055	1.0655	-0.015	1.714	0.007
7Y	0.51188	-0.00125	2.1268	0.0173	1.507	-0.004	2.206	0.016
10Y	0.78	-0.005	2.781	0.0395	2.012	0.012	2.711	0.028
12Y	0.9685	0.0035	3.06	0.0435	2.2465	0.0155	2.914	0.028
15Y	1.2325	-0.0075	3.3283	0.049	2.4765	0.0175	3.104	0.028
20Y	1.5525	-0.005	3.558	0.0535	2.633	0.0185	3.249	0.0275
30Y	1.755	-0.02125	3.733	0.0564	2.684	0.019	3.306	0.028

無担コール/O/N

	当日	前日比
Bid	0.065	-0.0275
Ask	0.12	0.0275

プライムレート

	当日	前日比
短ブラ	1.475	0
長ブラ	1.2	0

国債先物

	当日	前日比
10年先物	144.91	-0.05

格付利回り情報：日本証券業協会

R&I	AAA	AA	A	BBB	BB
1Y		0.21	0.32	1.37	
2Y		0.24	0.37	1.19	3.94
3Y		0.26	0.42	1.42	
4Y		0.31	0.50	1.89	
5Y		0.34	0.57	2.54	
6Y		0.44	0.70	2.09	6.51
7Y		0.55	0.75	2.23	6.33
8Y		0.64	0.87		
9Y		0.72	0.94	0.94	
10Y		0.77	1.16		
15Y		1.20	1.58	4.00	
20Y		1.80		4.39	

JCR	AAA	AA	A	BBB	BB
1Y	0.20	0.31	0.57	0.60	
2Y	0.19	0.35	0.58	1.16	
3Y	0.23	0.42	0.66	0.73	
4Y	0.32	0.47	0.90	0.62	
5Y		0.56	1.07	0.75	
6Y	0.39	0.68	1.34	0.92	
7Y		0.69	1.12		
8Y	0.60	0.78	0.91		
9Y	0.68	0.92	0.89	1.55	
10Y	0.75	1.10	1.29		
15Y		1.52	2.87		
20Y			4.39		

為替情報

	USD	EUR	JPY	GBP	CHF	CAD	AUD	NZD	HKD	NOK	SEK
SEK	6.64	8.92	6.63	10.71	7.24	6.35	6.22	5.50	0.86	1.09	1.00
NOK	6.11	8.21	6.10	9.85	6.66	5.84	5.72	5.06	0.79	1.00	0.92
HKD	7.75	10.42	7.74	12.50	8.45	7.42	7.26	6.43	1.00	1.27	1.17
NZD	1.21	1.62	0.01	1.95	1.32	1.15	1.13	1.00	0.16	0.20	0.18
AUD	1.07	1.43	1.07	1.72	1.16	1.02	1.00	0.89	0.14	0.17	0.16
CAD	1.05	1.40	1.04	1.69	1.14	1.00	0.98	0.87	0.13	0.17	0.16
CHF	0.92	1.23	0.92	1.48	1.00	0.88	0.86	0.76	0.12	0.15	0.14
GBP	0.62	0.83	0.62	1.00	0.68	0.59	0.58	0.51	0.08	0.10	0.09
JPY	100.12	134.55	1.00	161.50	109.18	95.80	93.78	83.02	12.92	16.39	15.08
EUR	0.74	1.00	0.74	1.20	0.81	0.71	0.70	0.62	0.10	0.12	0.11
USD	1.00	1.34	1.00	1.61	1.09	0.96	0.94	0.83	0.13	0.16	0.15

*100

株式情報

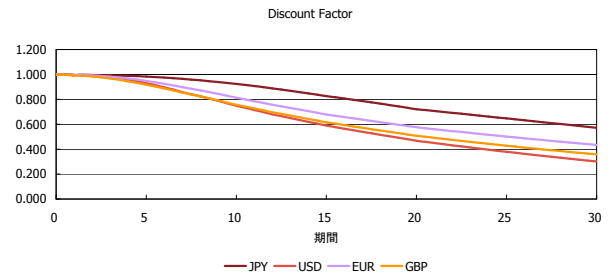
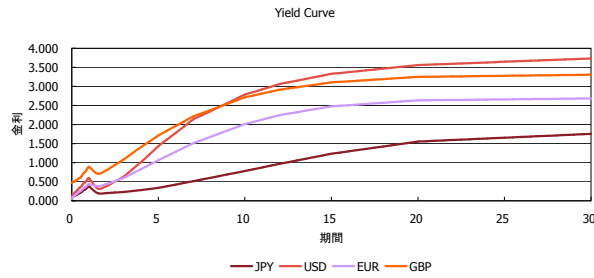
	日経225	前日比	TOPIX	前日比	JASDAQ	前日比	ダウ	前日比	S&P500	前日比	FT100	前日比
INDEX	15,076	50	1,233	-3	1,957	2	15,901	-66	1,780	-6	6,681	-17

出所：Bloombergよりかえてキャピタルマネジメントにて作成

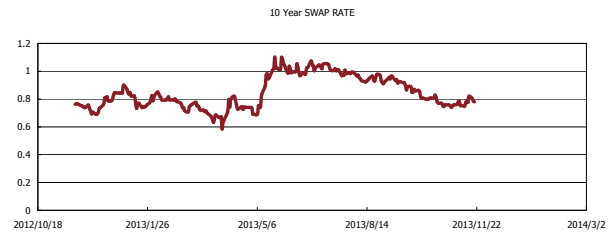
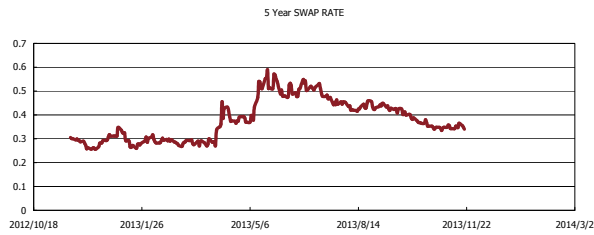
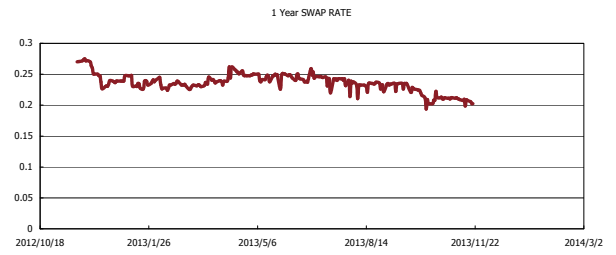
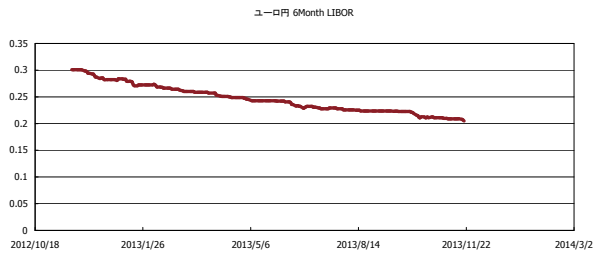


Kaede Market Report

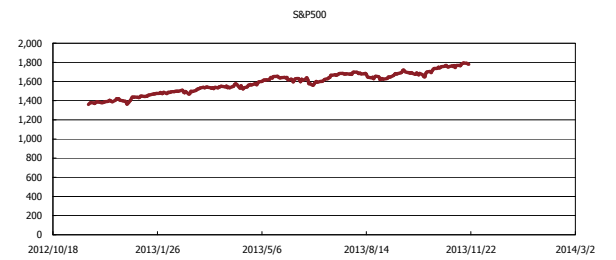
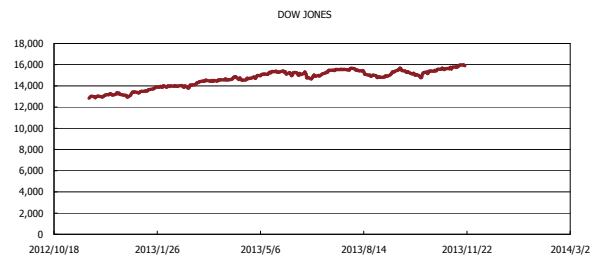
金利情報：Yield Curve



金利情報：ヒストリカル・データ



株価データ：ヒストリカル・データ



出所：Bloombergよりかえてキャピタルマネジメントにて作成