



Kaede Market Report

金利情報

LIBOR	ACT/360							
	JPY	前日比	USD	前日比	EUR	前日比	GBP	前日比
O/N	0.07643	0.00286	0.1031	-0.0005	0.05429	0.00286	0.4675	0
1W	0.08786	0.00143	0.12875	-0.00025	0.07429	0.00643	0.47625	0
1M	0.10857	-0.00072	0.166	-0.0005	0.09929	0.00215	0.48875	0
2M	0.12857	-0.00072	0.20715	-0.0011	0.135	-0.00071	0.50425	0.00125
3M	0.14214	-0.00072	0.2376	-0.0005	0.16786	-0.00071	0.52406	0
6M	0.20429	-0.00071	0.3469	-0.003	0.24786	-0.00071	0.60094	0
1Y	0.36857	0	0.5756	-0.0085	0.43214	-0.00286	0.87538	-0.00062

TIBOR	ACT/365	
	JPY	前日比
O/N	-	-
1W	0.11091	0
1M	0.14818	0
2M	0.18	0
3M	0.22091	0
4M	0.25091	0
5M	0.28909	0
6M	0.31727	0
9M	0.33	0
1Y	0.33	0

Swap Rate

Swap Rate	ACT/360							
	JPY	前日比	USD	前日比	EUR	前日比	GBP	前日比
1Y	0.1995	-0.003	0.261	-0.0061	0.341	-0.003	0.648	0.004
18M	0.19688	-0.00412	0.3165	-0.00805	0.377	-0.005	0.7177	0.0098
2Y	0.1981	-0.0049	0.372	-0.01	0.43	-0.006	0.817	0.014
3Y	0.2244	-0.0056	0.6285	-0.0058	0.593	-0.007	1.1048	0.0238
4Y	0.27813	-0.00125	1.0196	0.0056	0.823	-0.008	1.443	0.032
5Y	0.35	0.01	1.4476	0.0146	1.064	-0.0015	1.757	0.043
7Y	0.52438	0.0125	2.1669	0.0401	1.509	0.002	2.254	0.048
10Y	0.81	0.03	2.8335	0.0525	2.0135	0.0015	2.75	0.039
12Y	0.98815	0.01965	3.1138	0.0538	2.245	-0.0015	2.951	0.037
15Y	1.25563	0.02313	3.3813	0.053	2.473	-0.0035	3.137	0.033
20Y	1.57313	0.02063	3.607	0.049	2.6283	-0.0047	3.276	0.027
30Y	1.804	0.049	3.7792	0.0462	2.6725	-0.0115	3.327	0.021

無担コール/O/N		
	当日	前日比
Bid	0.065	-0.0275
Ask	0.075	-0.0175

プライムレート		
	当日	前日比
短ブラ	1.475	0
長ブラ	1.2	0

国債先物		
	当日	前日比
10年先物	144.77	-0.14

格付利回り情報：日本証券業協会

R&I	R&I					
	AAA	AA	A	BBB	BB	
1Y		0.21	0.32	1.38		
2Y		0.24	0.37	1.19	3.93	
3Y		0.26	0.42	1.43		
4Y		0.31	0.50	1.91		
5Y		0.35	0.57	2.56		
6Y		0.45	0.70	2.11	6.52	
7Y		0.56	0.77	2.25	6.34	
8Y		0.65	0.88			
9Y		0.73	0.95	0.96		
10Y		0.78	1.17			
15Y		1.21	1.59	4.01		
20Y		1.81		4.40		

JCR	JCR					
	AAA	AA	A	BBB	BB	
1Y	0.20	0.31	0.57	0.59		
2Y	0.19	0.35	0.58	1.18		
3Y	0.23	0.42	0.66	0.73		
4Y	0.32	0.46	0.90	0.62		
5Y		0.56	1.08	0.75		
6Y	0.40	0.69	1.36	0.92		
7Y		0.71	1.13			
8Y	0.61	0.79	0.93			
9Y	0.70	0.93	0.91	1.57		
10Y	0.76	1.11	1.30			
15Y		1.53	2.88			
20Y			4.40			

為替情報

	USD	EUR	JPY	GBP	CHF	CAD	AUD	NZD	HKD	NOK	SEK
SEK	6.65	8.96	6.59	10.75	7.27	6.33	6.15	5.46	0.86	1.09	1.00
NOK	6.12	8.23	6.06	9.89	6.68	5.82	5.65	5.02	0.79	1.00	0.92
HKD	7.75	10.43	7.67	12.53	8.47	7.37	7.16	6.36	1.00	1.27	1.17
NZD	1.22	1.64	0.01	1.97	1.33	1.16	1.13	1.00	0.16	0.20	0.18
AUD	1.08	1.46	1.07	1.75	1.18	1.03	1.00	0.89	0.14	0.18	0.16
CAD	1.05	1.42	1.04	1.70	1.15	1.00	0.97	0.86	0.14	0.17	0.16
CHF	0.92	1.23	0.91	1.48	1.00	0.87	0.85	0.75	0.12	0.15	0.14
GBP	0.62	0.83	0.61	1.00	0.68	0.59	0.57	0.51	0.08	0.10	0.09
JPY	101.02	135.96	1.00	163.25	110.37	96.07	93.33	82.85	13.03	16.51	15.18
EUR	0.74	1.00	0.74	1.20	0.81	0.71	0.69	0.61	0.10	0.12	0.11
USD	1.00	1.35	0.99	1.62	1.09	0.95	0.92	0.82	0.13	0.16	0.15

*100

株式情報

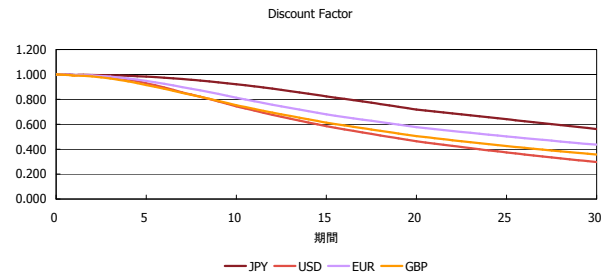
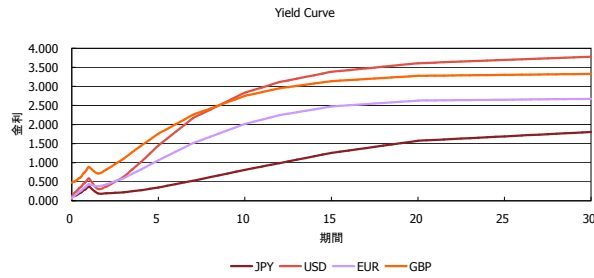
	日経225	前日比	TOPIX	前日比	JASDAQ	前日比	ダウ	前日比	S&P500	前日比	FT100	前日比
INDEX	15,366	-290	1,246	13	1,962	4	16,010	109	1,794	14	6,681	0

出所：Bloombergよりかえてキャピタルマネジメントにて作成

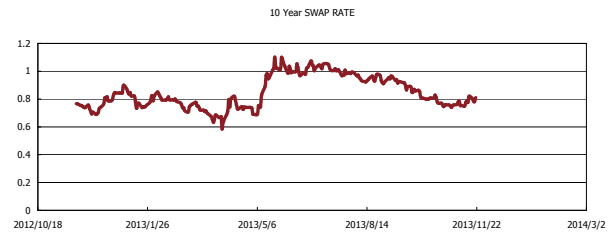
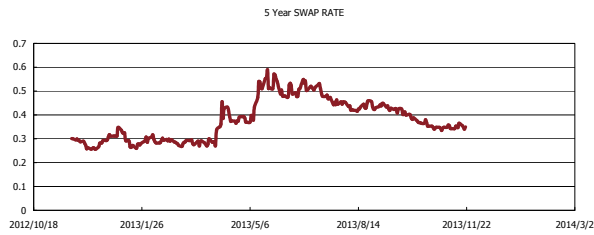
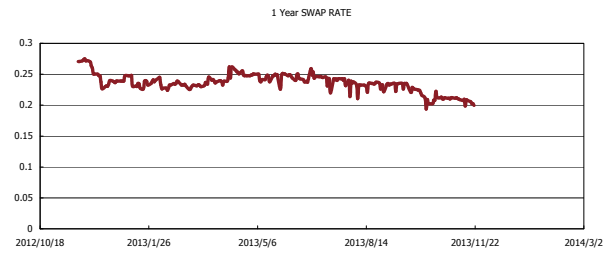
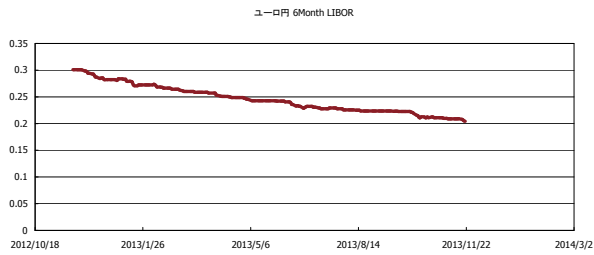


Kaede Market Report

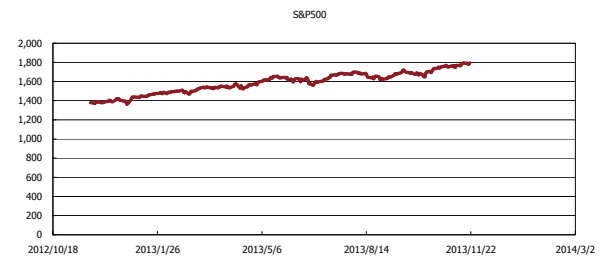
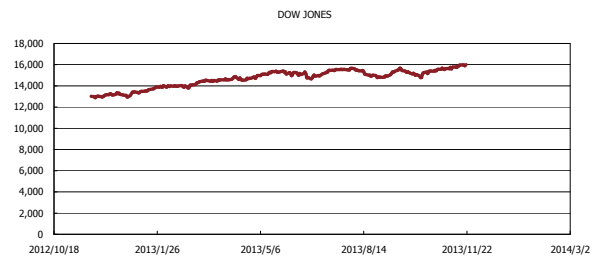
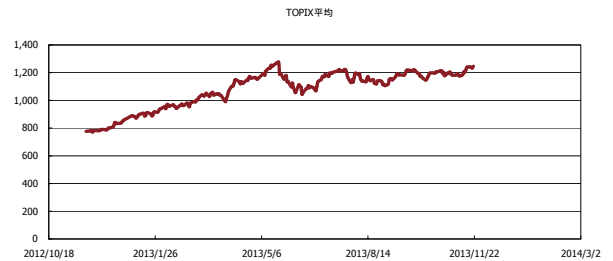
金利情報：Yield Curve



金利情報：ヒストリカル・データ



株価データ：ヒストリカル・データ



出所：Bloombergよりかえてキャピタルマネジメントにて作成