



Kaede Market Report

金利情報

LIBOR	ACT/360							
	JPY	前日比	USD	前日比	EUR	前日比	GBP	前日比
O/N	0.07357	-0.00286	0.1028	-0.0003	0.06429	0.01	0.4675	0
1W	0.08643	-0.00143	0.12875	0	0.08571	0.01142	0.47625	0
1M	0.10857	0	0.1655	-0.0005	0.11143	0.01214	0.48875	0
2M	0.12857	0	0.20615	-0.001	0.14357	0.00857	0.50188	-0.00237
3M	0.14214	0	0.2366	-0.001	0.175	0.00714	0.52406	0
6M	0.20429	0	0.3459	-0.001	0.25857	0.01071	0.60063	-0.00031
1Y	0.36857	0	0.5741	-0.0015	0.44214	0.01	0.87538	0

TBOR	ACT/365	
	JPY	前日比
O/N	-	-
1W	0.11091	0
1M	0.14818	0
2M	0.18	0
3M	0.22091	0
4M	0.25091	0
5M	0.28909	0
6M	0.31727	0
9M	0.33	0
1Y	0.33	0

Swap Rate

Swap Rate	ACT/360							
	JPY	前日比	USD	前日比	EUR	前日比	GBP	前日比
1Y	0.1905	-0.009	0.262	0.001	0.356	0.015	0.645	-0.003
18M	0.19688	0	0.32025	0.00375	0.395	0.018	0.7128	-0.0049
2Y	0.19888	0.00078	0.3785	0.0065	0.4535	0.0235	0.8035	-0.0135
3Y	0.2245	0.0001	0.6445	0.016	0.62	0.027	1.0975	-0.0073
4Y	0.27563	-0.0025	1.0335	0.0139	0.841	0.018	1.435	-0.008
5Y	0.345	-0.005	1.4575	0.0099	1.076	0.012	1.745	-0.012
7Y	0.52188	-0.0025	2.1648	-0.0021	1.511	0.002	2.241	-0.013
10Y	0.7975	-0.0125	2.815	-0.0185	2.0065	-0.007	2.734	-0.016
12Y	0.9815	-0.00665	3.0885	-0.0253	2.2365	-0.0085	2.936	-0.015
15Y	1.25063	-0.005	3.3525	-0.0288	2.4625	-0.0105	3.122	-0.015
20Y	1.565	-0.00813	3.5774	-0.0296	2.6143	-0.014	3.262	-0.014
30Y	1.7845	-0.0195	3.746	-0.0332	2.6555	-0.017	3.312	-0.015

無担コールロ/ノ		
	当日	前日比
Bid	0.06	-0.0325
Ask	0.1	0.0075

プライムレート		
	当日	前日比
短ブラ	1.475	0
長ブラ	1.2	0

国債先物		
	当日	前日比
10年先物	144.77	0

格付利回り情報：日本証券業協会

R&I	R&I				
	AAA	AA	A	BBB	BB
1Y	0.21	0.32	1.38		
2Y	0.24	0.36	1.19	3.93	
3Y	0.26	0.42	1.43		
4Y	0.31	0.50	1.93		
5Y	0.35	0.57	2.58		
6Y	0.45	0.70	2.12	6.52	
7Y	0.56	0.77	2.26	6.35	
8Y	0.65	0.89			
9Y	0.73	0.95	0.96		
10Y	0.78	1.17			
15Y	1.21	1.59	4.01		
20Y	1.81		4.40		

JCR	JCR				
	AAA	AA	A	BBB	BB
1Y	0.21	0.31	0.57	0.59	
2Y	0.19	0.35	0.58	1.18	
3Y	0.23	0.42	0.66	0.73	
4Y	0.32	0.46	0.91	0.62	
5Y		0.56	1.08	0.75	
6Y	0.40	0.69	1.36	0.92	
7Y		0.71	1.14		
8Y	0.62	0.79	0.93		
9Y	0.70	0.93	0.91	1.56	
10Y	0.76	1.11	1.30		
15Y		1.53	2.88		
20Y			4.40		

為替情報

	USD	EUR	JPY	GBP	CHF	CAD	AUD	NZD	HKD	NOK	SEK
SEK	6.59	8.92	6.50	10.67	7.25	6.25	6.02	5.37	0.85	1.08	1.00
NOK	6.07	8.22	6.00	9.84	6.69	5.76	5.56	4.95	0.78	1.00	0.92
HKD	7.75	10.50	7.65	12.56	8.54	7.36	7.09	6.32	1.00	1.28	1.18
NZD	1.23	1.66	0.01	1.99	1.35	1.16	1.12	1.00	0.16	0.20	0.19
AUD	1.09	1.48	1.08	1.77	1.20	1.04	1.00	0.89	0.14	0.18	0.17
CAD	1.05	1.43	1.04	1.71	1.16	1.00	0.96	0.86	0.14	0.17	0.16
CHF	0.91	1.23	0.90	1.47	1.00	0.86	0.83	0.74	0.12	0.15	0.14
GBP	0.62	0.84	0.61	1.00	0.68	0.59	0.56	0.50	0.08	0.10	0.09
JPY	101.30	137.15	1.00	164.18	111.58	96.11	92.68	82.63	13.07	16.68	15.38
EUR	0.74	1.00	0.73	1.20	0.81	0.70	0.68	0.60	0.10	0.12	0.11
USD	1.00	1.35	0.99	1.62	1.10	0.95	0.91	0.82	0.13	0.16	0.15

*100

株式情報

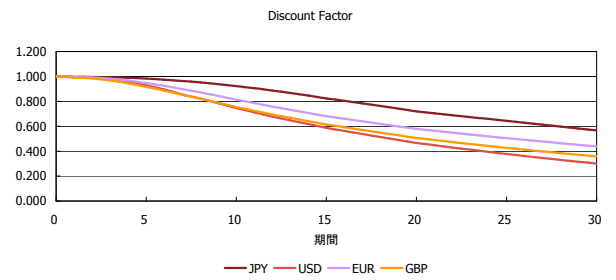
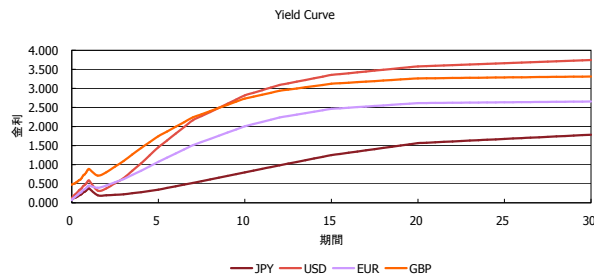
	日経225	前日比	TOPIX	前日比	JASDAQ	前日比	ダウ	前日比	S&P500	前日比	FT100	前日比
INDEX	15,382	-16	1,249	2	1,960	-2	16,065	55	1,801	8	6,674	-7

出所：Bloombergよりかえてキャピタルマネジメントにて作成

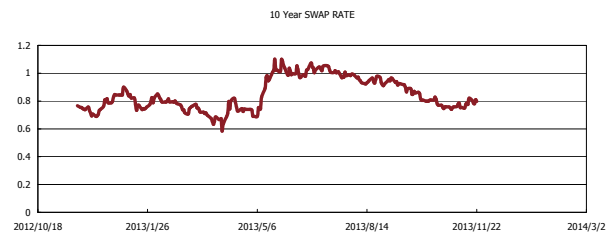
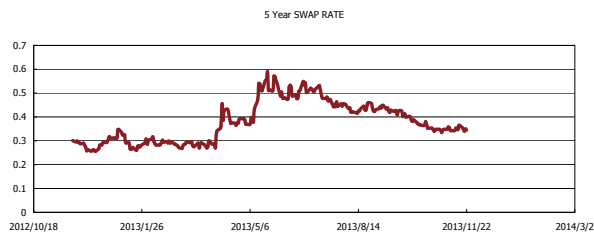
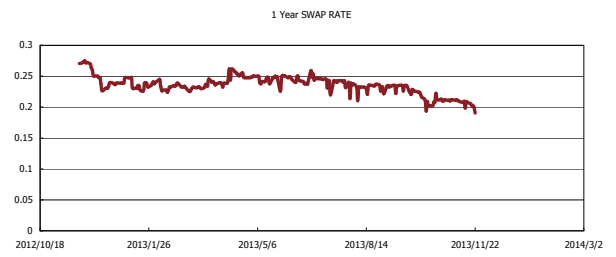
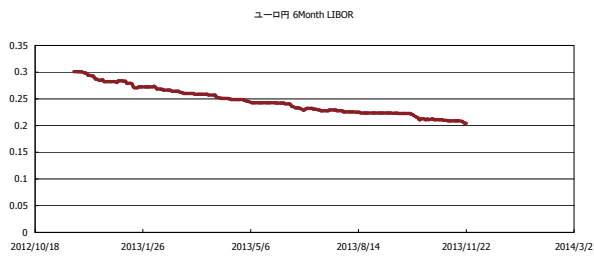


Kaede Market Report

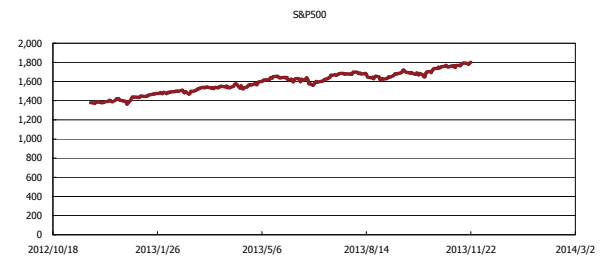
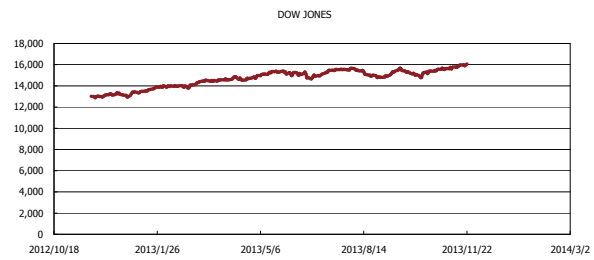
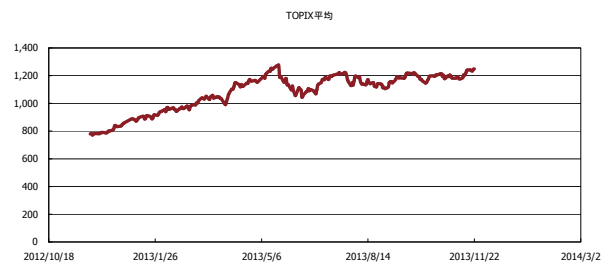
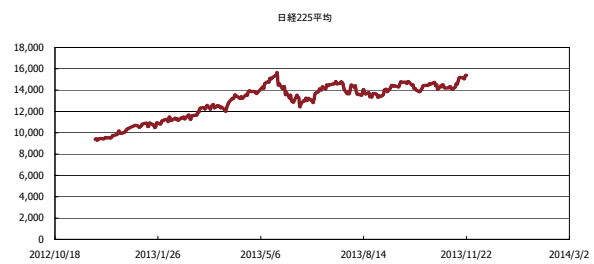
金利情報：Yield Curve



金利情報：ヒストリカル・データ



株価データ：ヒストリカル・データ



出所：Bloombergよりかえてキャピタルマネジメントにて作成