



Kaede Market Report

金利情報

LIBOR	ACT/360							
	JPY	前日比	USD	前日比	EUR	前日比	GBP	前日比
O/N	0.07357	0	0.1041	0.0013	0.06571	0.00142	0.4675	0
1W	0.08643	0	0.12825	-0.0005	0.09429	0.00858	0.47719	0.00094
1M	0.10857	0	0.164	-0.0015	0.11714	0.00571	0.48813	-0.00062
2M	0.12857	0	0.20475	-0.0014	0.14857	0.005	0.50125	-0.00063
3M	0.14214	0	0.23585	-0.00075	0.18143	0.00643	0.52344	-0.00062
6M	0.20429	0	0.3449	-0.001	0.26357	0.005	0.60031	-0.00032
1Y	0.36857	0	0.5736	-0.0005	0.44714	0.005	0.87256	-0.00282

TBOR	ACT/365	
	JPY	前日比
O/N	-	-
1W	0.11091	0
1M	0.14818	0
2M	0.18	0
3M	0.22091	0
4M	0.25091	0
5M	0.28909	0
6M	0.31727	0
9M	0.33	0
1Y	0.33	0

Swap Rate

Swap Rate	ACT/360							
	JPY	前日比	USD	前日比	EUR	前日比	GBP	前日比
1Y	0.19875	0.00825	0.2639	0.0019	0.359	0.003	0.64	-0.005
18M	0.19625	-0.00063	0.32185	0.0016	0.39	-0.005	0.702	-0.0108
2Y	0.19875	-0.00013	0.3798	0.0013	0.449	-0.0045	0.796	-0.0075
3Y	0.22625	0.00175	0.6469	0.0024	0.615	-0.005	1.0765	-0.021
4Y	0.27688	0.00125	1.0323	-0.0012	0.835	-0.006	1.418	-0.017
5Y	0.353	0.008	1.4485	-0.009	1.068	-0.008	1.73	-0.015
7Y	0.52563	0.00375	2.153	-0.0118	1.494	-0.017	2.227	-0.014
10Y	0.813	0.0155	2.8063	-0.0087	1.979	-0.0275	2.721	-0.013
12Y	0.9925	0.011	3.0838	-0.0047	2.2155	-0.021	2.923	-0.013
15Y	1.27	0.01937	3.3483	-0.0042	2.441	-0.0215	3.112	-0.01
20Y	1.59	0.025	3.577	-0.0004	2.5935	-0.0208	3.253	-0.009
30Y	1.815	0.0305	3.7491	0.0031	2.634	-0.0215	3.308	-0.004

無担コール/O/N		
	当日	前日比
Bid	0.06	-0.0225
Ask	0.12	0.0375

プライムレート		
	当日	前日比
短ブラ	1.475	0
長ブラ	1.2	0

国債先物		
	当日	前日比
10年先物	144.71	-0.06

格付利回り情報：日本証券業協会

R&I	R&I					
	AAA	AA	A	BBB	BB	
1Y		0.21	0.32	1.38		
2Y		0.24	0.36	1.19	3.93	
3Y		0.26	0.43	1.43		
4Y		0.31	0.50	1.93		
5Y		0.35	0.56	2.59		
6Y		0.45	0.71	2.13	6.52	
7Y		0.57	0.78	2.27	6.35	
8Y		0.66	0.89			
9Y		0.74	0.96	0.97		
10Y		0.79	1.18			
15Y		1.22	1.61	4.02		
20Y		1.83		4.42		

JCR	JCR					
	AAA	AA	A	BBB	BB	
1Y	0.21	0.31	0.57	0.59		
2Y	0.19	0.35	0.58	1.18		
3Y	0.23	0.42	0.66	0.73		
4Y	0.32	0.47	0.91	0.62		
5Y		0.55	1.09	0.75		
6Y	0.40	0.70	1.37	0.92		
7Y		0.72	1.14			
8Y	0.62	0.80	0.94			
9Y	0.71	0.94	0.91	1.57		
10Y	0.77	1.12	1.31			
15Y		1.58	2.89			
20Y			4.42			

為替情報

	USD	EUR	JPY	GBP	CHF	CAD	AUD	NZD	HKD	NOK	SEK
SEK	6.57	8.87	6.46	10.60	7.20	6.22	6.01	5.38	0.85	1.07	1.00
NOK	6.11	8.26	6.01	9.87	6.70	5.79	5.60	5.01	0.79	1.00	0.93
HKD	7.75	10.48	7.63	12.52	8.50	7.34	7.10	6.36	1.00	1.27	1.18
NZD	1.22	1.65	0.01	1.97	1.34	1.16	1.12	1.00	0.16	0.20	0.19
AUD	1.09	1.48	1.07	1.76	1.20	1.03	1.00	0.90	0.14	0.18	0.17
CAD	1.06	1.43	1.04	1.70	1.16	1.00	0.97	0.87	0.14	0.17	0.16
CHF	0.91	1.23	0.90	1.47	1.00	0.86	0.84	0.75	0.12	0.15	0.14
GBP	0.62	0.84	0.61	1.00	0.68	0.59	0.57	0.51	0.08	0.10	0.09
JPY	101.67	137.40	1.00	164.18	111.46	96.31	93.12	83.36	13.11	16.64	15.48
EUR	0.74	1.00	0.73	1.19	0.81	0.70	0.68	0.61	0.10	0.12	0.11
USD	1.00	1.35	0.98	1.61	1.10	0.95	0.92	0.82	0.13	0.16	0.15

*100

株式情報

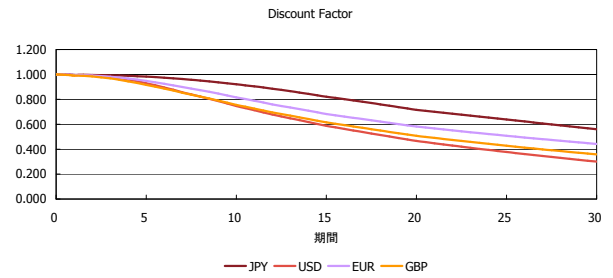
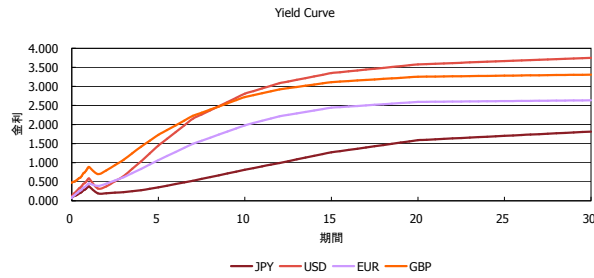
	日経225	前日比	TOPIX	前日比	JASDAQ	前日比	ダウ	前日比	S&P500	前日比	FT100	前日比
INDEX	15,619	-237	1,260	11	1,963	4	16,073	8	1,802	1	6,695	20

出所：Bloombergよりかえてキャピタルマネジメントにて作成

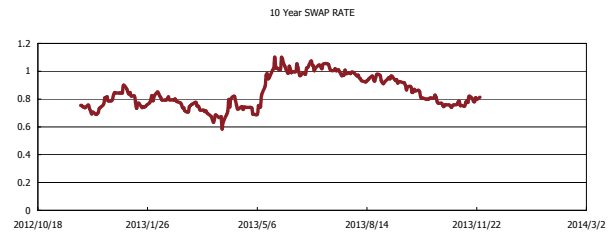
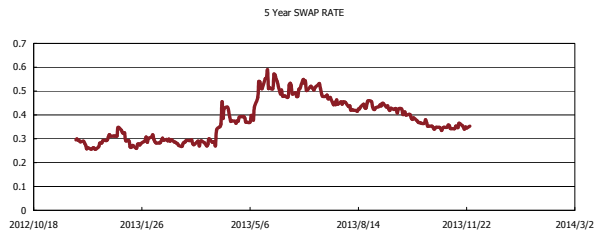
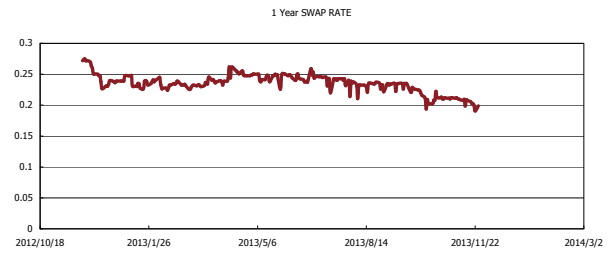
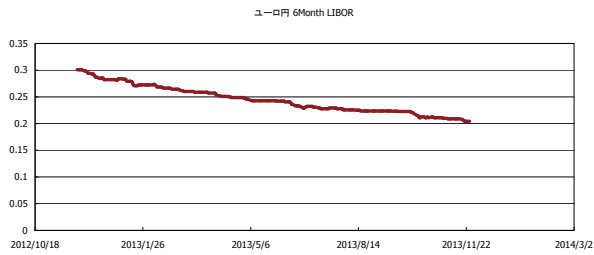


Kaede Market Report

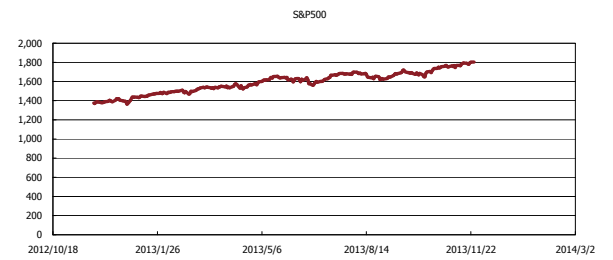
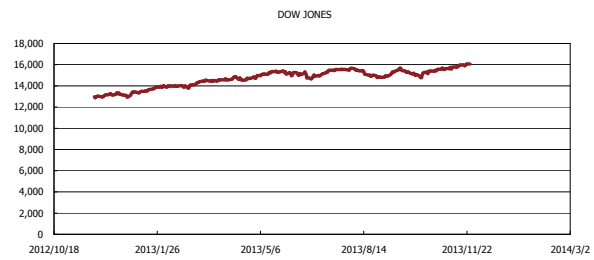
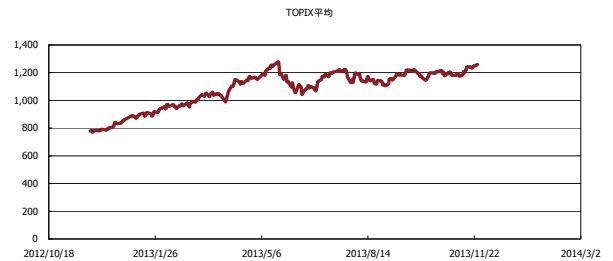
金利情報：Yield Curve



金利情報：ヒストリカル・データ



株価データ：ヒストリカル・データ



出所：Bloombergよりかえてキャピタルマネジメントにて作成