



## Kaede Market Report

## 金利情報

| LIBOR | ACT/360 |     |         |         |         |         |         |          |
|-------|---------|-----|---------|---------|---------|---------|---------|----------|
|       | JPY     | 前日比 | USD     | 前日比     | EUR     | 前日比     | GBP     | 前日比      |
| O/N   | 0.07357 | 0   | 0.1033  | -0.0008 | 0.07214 | 0.00643 | 0.4675  | 0        |
| 1W    | 0.08643 | 0   | 0.13015 | 0.0019  | 0.1     | 0.00571 | 0.47625 | -0.00094 |
| 1M    | 0.10857 | 0   | 0.164   | 0       | 0.12071 | 0.00357 | 0.48813 | 0        |
| 2M    | 0.12857 | 0   | 0.205   | 0.00025 | 0.15571 | 0.00714 | 0.50363 | 0.00238  |
| 3M    | 0.14214 | 0   | 0.2366  | 0.00075 | 0.18714 | 0.00571 | 0.52344 | 0        |
| 6M    | 0.20429 | 0   | 0.3441  | -0.0008 | 0.26857 | 0.005   | 0.6     | -0.00031 |
| 1Y    | 0.36857 | 0   | 0.5756  | 0.002   | 0.44857 | 0.00143 | 0.87006 | -0.0025  |

| TBOR | ACT/365 |     |
|------|---------|-----|
|      | JPY     | 前日比 |
| O/N  | -       | -   |
| 1W   | 0.11091 | 0   |
| 1M   | 0.14818 | 0   |
| 2M   | 0.18    | 0   |
| 3M   | 0.22091 | 0   |
| 4M   | 0.25091 | 0   |
| 5M   | 0.28909 | 0   |
| 6M   | 0.31727 | 0   |
| 9M   | 0.33    | 0   |
| 1Y   | 0.33    | 0   |

## Swap Rate

| Swap Rate | ACT/360 |          |         |         |        |         |        |         |
|-----------|---------|----------|---------|---------|--------|---------|--------|---------|
|           | JPY     | 前日比      | USD     | 前日比     | EUR    | 前日比     | GBP    | 前日比     |
| 1Y        | 0.199   | 0.00025  | 0.268   | 0.0041  | 0.354  | -0.005  | 0.6385 | -0.0015 |
| 18M       | 0.19688 | 0.00063  | 0.32125 | -0.0006 | 0.389  | -0.001  | 0.701  | -0.001  |
| 2Y        | 0.19813 | -0.00062 | 0.3745  | -0.0053 | 0.44   | -0.009  | 0.797  | 0.001   |
| 3Y        | 0.22375 | -0.0025  | 0.6333  | -0.0136 | 0.601  | -0.014  | 1.081  | 0.0045  |
| 4Y        | 0.27188 | -0.005   | 1.0114  | -0.0209 | 0.818  | -0.017  | 1.412  | -0.006  |
| 5Y        | 0.34    | -0.013   | 1.427   | -0.0215 | 1.0485 | -0.0195 | 1.716  | -0.014  |
| 7Y        | 0.51063 | -0.015   | 2.1226  | -0.0304 | 1.4683 | -0.0257 | 2.204  | -0.023  |
| 10Y       | 0.785   | -0.028   | 2.7663  | -0.04   | 1.95   | -0.029  | 2.691  | -0.03   |
| 12Y       | 0.9675  | -0.025   | 3.044   | -0.0398 | 2.187  | -0.0285 | 2.894  | -0.029  |
| 15Y       | 1.24    | -0.03    | 3.3101  | -0.0382 | 2.409  | -0.032  | 3.083  | -0.029  |
| 20Y       | 1.56    | -0.03    | 3.5335  | -0.0435 | 2.562  | -0.0315 | 3.231  | -0.022  |
| 30Y       | 1.79375 | -0.02125 | 3.7058  | -0.0433 | 2.604  | -0.03   | 3.292  | -0.016  |

## 無担コールロ/ト

| 無担コールロ/ト | 当日   | 前日比    |
|----------|------|--------|
|          | Bid  | 0.065  |
| Ask      | 0.12 | 0.0275 |

## プライムレート

| プライムレート | 当日  | 前日比   |
|---------|-----|-------|
|         | 短ブラ | 1.475 |
| 長ブラ     | 1.2 | 0     |

## 国債先物

| 国債先物 | 当日    | 前日比    |
|------|-------|--------|
|      | 10年先物 | 144.95 |

## 格付利回り情報：日本証券業協会

| R&I | 格付  |      |      |      |      |  |
|-----|-----|------|------|------|------|--|
|     | AAA | AA   | A    | BBB  | BB   |  |
| 1Y  |     | 0.21 | 0.32 | 1.38 |      |  |
| 2Y  |     | 0.24 | 0.36 | 1.20 | 3.93 |  |
| 3Y  |     | 0.26 | 0.42 | 1.44 |      |  |
| 4Y  |     | 0.30 | 0.50 | 1.93 |      |  |
| 5Y  |     | 0.34 | 0.55 | 2.57 |      |  |
| 6Y  |     | 0.43 | 0.69 | 2.11 | 6.51 |  |
| 7Y  |     | 0.55 | 0.74 | 2.25 | 6.33 |  |
| 8Y  |     | 0.64 | 0.87 |      |      |  |
| 9Y  |     | 0.72 | 0.94 | 0.94 |      |  |
| 10Y |     | 0.77 | 1.16 |      |      |  |
| 15Y |     | 1.20 | 1.59 | 4.00 |      |  |
| 20Y |     | 1.81 |      | 4.39 |      |  |

## JCR

| JCR | 格付   |      |      |      |    |  |
|-----|------|------|------|------|----|--|
|     | AAA  | AA   | A    | BBB  | BB |  |
| 1Y  | 0.20 | 0.31 | 0.57 | 0.59 |    |  |
| 2Y  | 0.19 | 0.35 | 0.58 | 1.18 |    |  |
| 3Y  | 0.23 | 0.42 | 0.66 | 0.72 |    |  |
| 4Y  | 0.31 | 0.47 | 0.90 | 0.62 |    |  |
| 5Y  |      | 0.53 | 1.07 | 0.74 |    |  |
| 6Y  | 0.38 | 0.68 | 1.35 | 0.91 |    |  |
| 7Y  |      | 0.67 | 1.12 |      |    |  |
| 8Y  | 0.60 | 0.78 | 0.90 |      |    |  |
| 9Y  | 0.69 | 0.92 | 0.89 | 1.55 |    |  |
| 10Y | 0.75 | 1.10 | 1.29 |      |    |  |
| 15Y |      | 1.56 | 2.87 |      |    |  |
| 20Y |      |      | 4.39 |      |    |  |

## 為替情報

|     | USD    | EUR    | JPY  | GBP    | CHF    | CAD   | AUD   | NZD   | HKD   | NOK   | SEK   |
|-----|--------|--------|------|--------|--------|-------|-------|-------|-------|-------|-------|
| SEK | 6.58   | 8.92   | 6.50 | 10.66  | 7.25   | 6.24  | 6.00  | 5.39  | 0.85  | 1.08  | 1.00  |
| NOK | 6.10   | 8.27   | 6.02 | 9.88   | 6.72   | 5.78  | 5.56  | 4.99  | 0.79  | 1.00  | 0.93  |
| HKD | 7.75   | 10.51  | 7.66 | 12.55  | 8.54   | 7.35  | 7.07  | 6.34  | 1.00  | 1.27  | 1.18  |
| NZD | 1.22   | 1.66   | 0.01 | 1.98   | 1.35   | 1.16  | 1.11  | 1.00  | 0.16  | 0.20  | 0.19  |
| AUD | 1.10   | 1.49   | 1.08 | 1.78   | 1.21   | 1.04  | 1.00  | 0.90  | 0.14  | 0.18  | 0.17  |
| CAD | 1.06   | 1.43   | 1.04 | 1.71   | 1.16   | 1.00  | 0.96  | 0.86  | 0.14  | 0.17  | 0.16  |
| CHF | 0.91   | 1.23   | 0.90 | 1.47   | 1.00   | 0.86  | 0.83  | 0.74  | 0.12  | 0.15  | 0.14  |
| GBP | 0.62   | 0.84   | 0.61 | 1.00   | 0.68   | 0.59  | 0.56  | 0.51  | 0.08  | 0.10  | 0.09  |
| JPY | 101.27 | 137.29 | 1.00 | 163.96 | 111.56 | 95.97 | 92.32 | 82.88 | 13.06 | 16.60 | 15.38 |
| EUR | 0.74   | 1.00   | 0.73 | 1.19   | 0.81   | 0.70  | 0.67  | 0.60  | 0.10  | 0.12  | 0.11  |
| USD | 1.00   | 1.36   | 0.99 | 1.62   | 1.10   | 0.95  | 0.91  | 0.82  | 0.13  | 0.16  | 0.15  |

\*100

## 株式情報

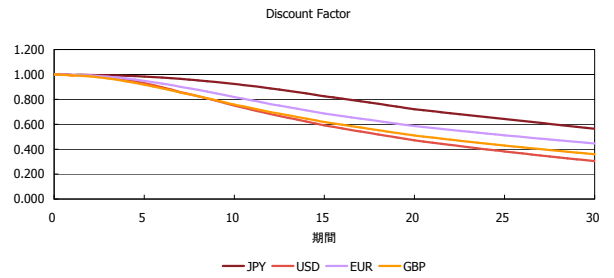
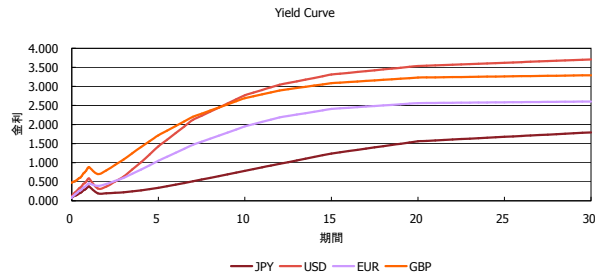
| INDEX | 日経225 | 前日比    | TOPIX | 前日比   | JASDAQ | 前日比   | ダウ | 前日比    | S&P500 | 前日比   | FT100 | 前日比   |
|-------|-------|--------|-------|-------|--------|-------|----|--------|--------|-------|-------|-------|
|       |       | 15,515 | 104   | 1,253 | -7     | 1,971 | 8  | 16,073 | 0      | 1,802 | -0    | 6,636 |

出所：Bloombergよりかえてキャピタルマネジメントにて作成

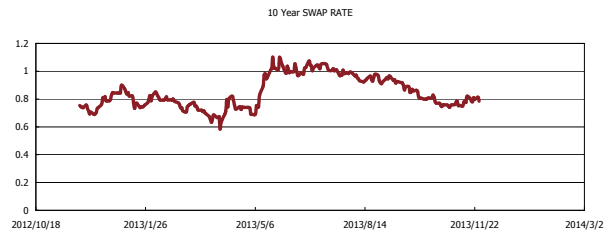
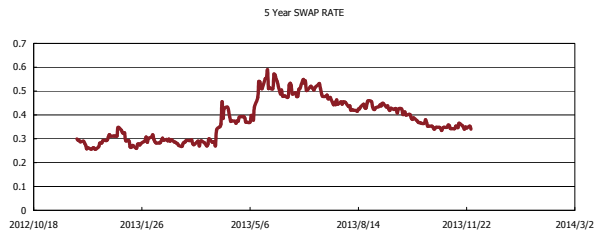
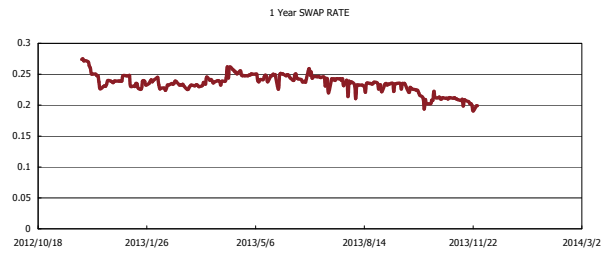
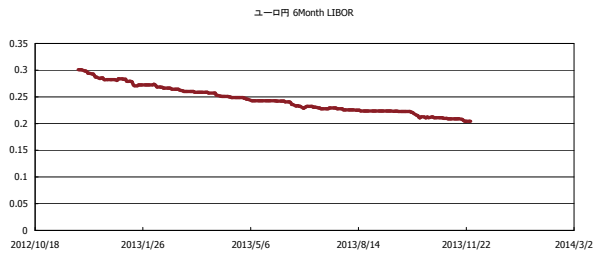


# Kaede Market Report

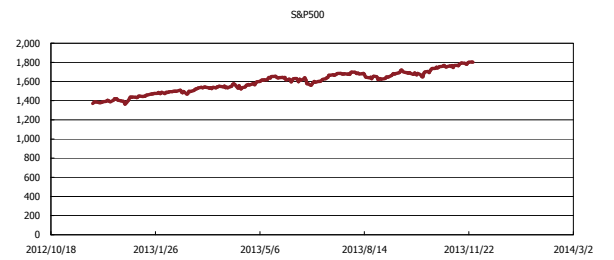
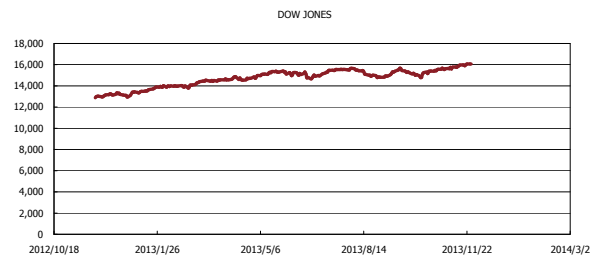
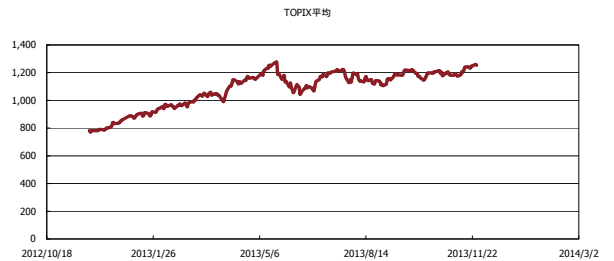
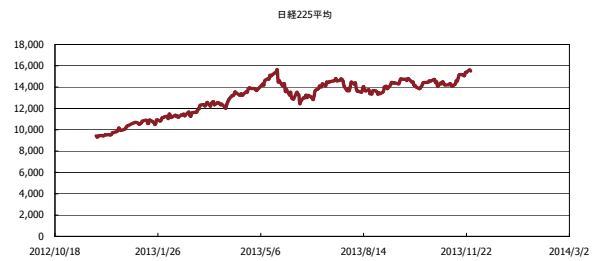
## 金利情報：Yield Curve



## 金利情報：ヒストリカル・データ



## 株価データ：ヒストリカル・データ



出所：Bloombergよりかえてキャピタルマネジメントにて作成