



Kaede Market Report

金利情報

	LIBOR				ACT/360			
	JPY	前日比	USD	前日比	EUR	前日比	GBP	前日比
O/N	0.07357	0	0.1029	-0.0004	0.07929	0.00715	0.4675	0
1W	0.08643	0	0.13195	0.0018	0.10429	0.00429	0.47625	0
1M	0.10857	0	0.165	0.001	0.12071	0	0.48813	0
2M	0.12857	0	0.20505	5E-05	0.15714	0.00143	0.503	-0.00063
3M	0.14214	0	0.2376	0.001	0.18643	-0.00071	0.52344	0
6M	0.20536	0.00107	0.346	0.0019	0.26929	0.00072	0.6	0
1Y	0.36714	-0.00143	0.5781	0.0025	0.45071	0.00214	0.86906	-0.001

	TBOR		ACT/365	
	JPY	前日比	JPY	前日比
O/N	-	-	-	-
1W	0.11091	0		
1M	0.14818	0		
2M	0.18	0		
3M	0.22091	0		
4M	0.25091	0		
5M	0.28909	0		
6M	0.31727	0		
9M	0.33	0		
1Y	0.33	0		

Swap Rate

	JPY		USD		EUR		GBP	
	前日比	前日比	前日比	前日比	前日比	前日比	前日比	
1Y	0.1975	-0.0015	0.268	0	0.352	-0.002	0.642	0.0035
18M	0.1925	-0.00438	0.32215	0.0009	0.387	-0.002	0.71	0.009
2Y	0.195	-0.00313	0.3763	0.0018	0.4385	-0.0015	0.811	0.014
3Y	0.23125	0.0075	0.6479	0.0146	0.6035	0.0025	1.101	0.02
4Y	0.26563	-0.00625	1.044	0.0326	0.828	0.01	1.435	0.023
5Y	0.333	-0.007	1.4721	0.0451	1.065	0.0165	1.743	0.027
7Y	0.50063	-0.01	2.18	0.0574	1.493	0.0247	2.234	0.03
10Y	0.773	-0.012	2.833	0.0667	1.988	0.038	2.729	0.038
12Y	0.95375	-0.01375	3.1071	0.0631	2.2145	0.0275	2.932	0.038
15Y	1.2275	-0.0125	3.3692	0.0591	2.443	0.034	3.124	0.041
20Y	1.5475	-0.0125	3.5876	0.0541	2.595	0.033	3.272	0.041
30Y	1.7675	-0.02625	3.7508	0.045	2.638	0.034	3.331	0.039

無担コール/O/N

	当日	前日比
Bid	0.06	-0.065
Ask	0.12	-0.005

プライムレート

	当日	前日比
短ブラ	1.475	0
長ブラ	1.2	0

国債先物

	当日	前日比
10年先物	145.08	0.13

格付利回り情報：日本証券業協会

R&I	R&I				
	AAA	AA	A	BBB	BB
1Y		0.21	0.31	1.38	
2Y		0.23	0.36	1.18	3.80
3Y		0.25	0.41	1.43	
4Y		0.29	0.49	1.92	
5Y		0.33	0.53	2.56	
6Y		0.42	0.68	2.09	6.51
7Y		0.53	0.72	2.22	6.33
8Y		0.62	0.85		
9Y		0.70	0.92	0.92	
10Y		0.75	1.13		
15Y		1.18	1.57	3.98	
20Y		1.78		4.34	

JCR	JCR				
	AAA	AA	A	BBB	BB
1Y	0.20	0.31	0.57	0.57	
2Y	0.19	0.34	0.58	1.15	
3Y	0.22	0.41	0.65	0.70	
4Y	0.31	0.46	0.89	0.60	
5Y		0.52	1.06	0.72	
6Y	0.37	0.67	1.33	0.89	
7Y		0.65	1.10		
8Y	0.59	0.76	0.88		
9Y	0.67	0.90	0.87	1.53	
10Y	0.73	1.07	1.24		
15Y		1.54	2.85		
20Y			4.34		

為替情報

	USD	EUR	JPY	GBP	CHF	CAD	AUD	NZD	HKD	NOK	SEK
SEK	6.58	8.93	6.44	10.70	7.24	6.21	5.97	5.35	0.85	1.08	1.00
NOK	6.11	8.29	5.98	9.94	6.73	5.77	5.54	4.97	0.79	1.00	0.93
HKD	7.75	10.52	7.59	12.62	8.54	7.32	7.03	6.30	1.00	1.27	1.18
NZD	1.23	1.67	0.01	2.00	1.35	1.16	1.12	1.00	0.16	0.20	0.19
AUD	1.10	1.50	1.08	1.79	1.21	1.04	1.00	0.90	0.14	0.18	0.17
CAD	1.06	1.44	1.04	1.72	1.17	1.00	0.96	0.86	0.14	0.17	0.16
CHF	0.91	1.23	0.89	1.48	1.00	0.86	0.82	0.74	0.12	0.15	0.14
GBP	0.61	0.83	0.60	1.00	0.68	0.58	0.56	0.50	0.08	0.10	0.09
JPY	102.11	138.56	1.00	166.15	112.44	96.38	92.63	83.00	13.17	16.71	15.52
EUR	0.74	1.00	0.72	1.20	0.81	0.70	0.67	0.60	0.10	0.12	0.11
USD	1.00	1.36	0.98	1.63	1.10	0.94	0.91	0.81	0.13	0.16	0.15

*100

株式情報

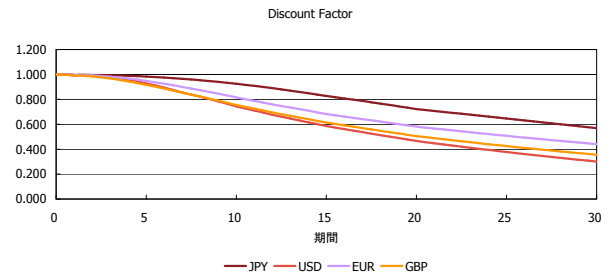
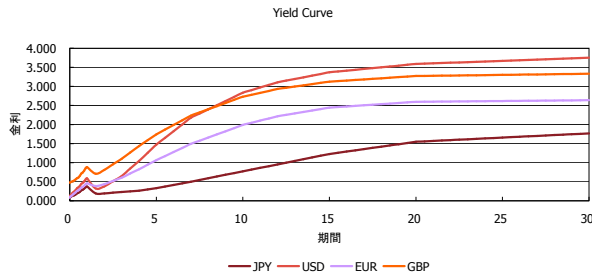
INDEX	日経225	前日比	TOPIX	前日比	JASDAQ	前日比	ダウ	前日比	S&P500	前日比	FT100	前日比
	15,450	66	1,247	-6	1,967	-5	16,097	25	1,804	2	6,649	13

出所：Bloombergよりかえてキャピタルマネジメントにて作成

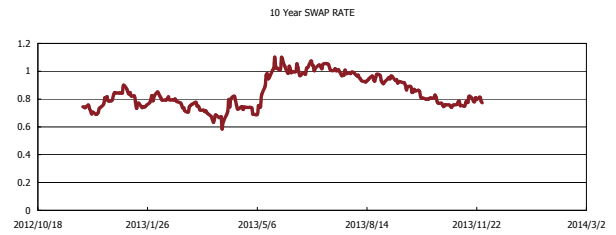
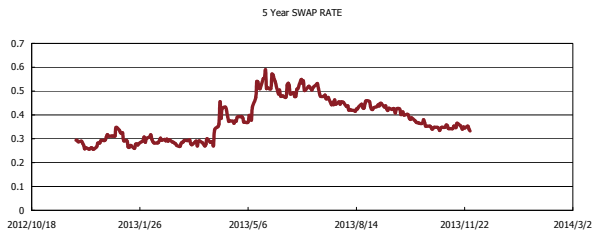
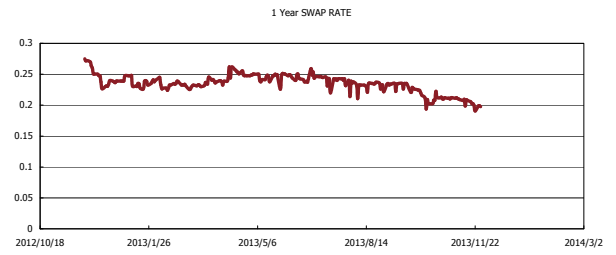
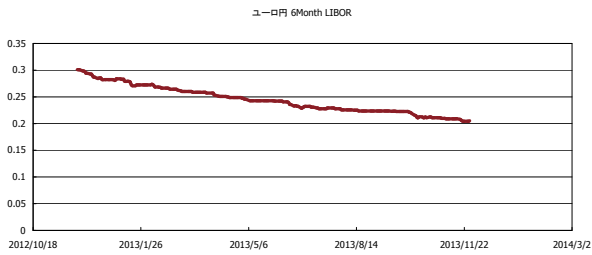


Kaede Market Report

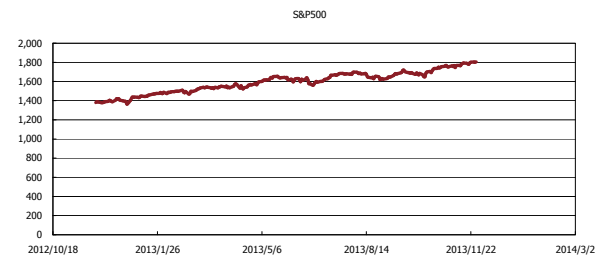
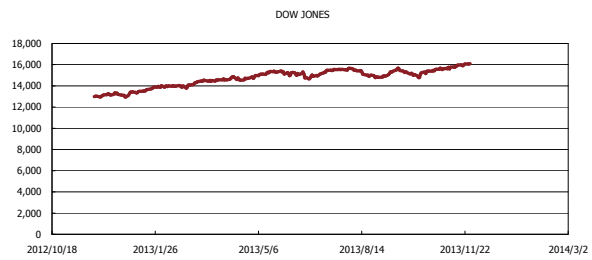
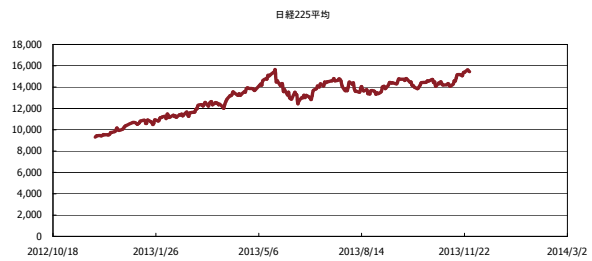
金利情報：Yield Curve



金利情報：ヒストリカル・データ



株価データ：ヒストリカル・データ



出所：Bloombergよりかえてキャピタルマネジメントにて作成