



Kaede Market Report

金利情報

	JPY		USD		EUR		GBP	
	前日比	#N/A Histor	前日比	#VALUE!	前日比	前日比	前日比	前日比
O/N	0.075	0.00143	0.12965	-0.0023	0.08857	0.00928	0.4675	0
1W	0.08643	0	0.12965	-0.0023	0.09929	-0.005	0.47625	0
1M	0.11143	0.00286	0.16875	0.00375	0.13429	0.01358	0.48813	0
2M	0.12929	0.00072	0.2065	0.00145	0.15857	0.00143	0.50125	-0.00175
3M	0.14357	0.00143	0.2391	0.0015	0.19071	0.00428	0.52469	0.00125
6M	0.20536	0	0.3455	-0.0005	0.27071	0.00142	0.59969	-0.00031
1Y	0.36571	-0.00143	0.578	-1E-04	0.45214	0.00143	0.87163	0.00257

	JPY	
	前日比	前日比
O/N	-	-
1W	0.11091	0
1M	0.14818	0
2M	0.18	0
3M	0.22091	0
4M	0.25091	0
5M	0.28909	0
6M	0.31727	0
9M	0.33	0
1Y	0.33	0

Swap Rate

	JPY		USD		EUR		GBP	
	前日比	前日比	前日比	前日比	前日比	前日比	前日比	前日比
1Y	0.1975	0	0.274	0.006	0.354	0.002	0.647	0.005
18M	0.18188	-0.01062	0.324	0.00185	0.386	-0.001	0.713	0.003
2Y	0.1944	-0.0006	0.374	-0.0023	0.437	-0.0015	0.8115	0.0005
3Y	0.2169	-0.01435	0.6485	0.0006	0.602	-0.0015	1.098	-0.003
4Y	0.26438	-0.00125	1.038	-0.006	0.8238	-0.0042	1.43	-0.005
5Y	0.328	-0.005	1.455	-0.0171	1.051	-0.014	1.737	-0.006
7Y	0.49563	-0.005	2.1615	-0.0185	1.482	-0.011	2.225	-0.009
10Y	0.77	-0.003	2.816	-0.017	1.969	-0.019	2.713	-0.016
12Y	0.95505	0.0013	3.096	-0.0111	2.1998	-0.0147	2.916	-0.016
15Y	1.22813	0.00063	3.363	-0.0062	2.427	-0.016	3.11	-0.014
20Y	1.54938	0.00188	3.5735	-0.0141	2.5773	-0.0177	3.263	-0.009
30Y	1.7815	0.014	3.743	-0.0078	2.613	-0.025	3.328	-0.003

無担コール/O/N		
	当日	前日比
Bid	0.06	-0.0325
Ask	0.12	0.0275

プライムレート		
	当日	前日比
短ブラ	1.475	0
長ブラ	1.2	0

国債先物		
	当日	前日比
10年先物	145.09	0.01

格付利回り情報：日本証券業協会

R&I	AAA	AA	A	BBB	BB
1Y		0.21	0.31	1.37	
2Y		0.23	0.35	1.18	3.74
3Y		0.24	0.40	1.43	
4Y		0.29	0.48	1.91	
5Y		0.32	0.52	2.55	
6Y		0.41	0.67	2.09	6.51
7Y		0.53	0.72	2.21	6.33
8Y		0.62	0.85		
9Y		0.70	0.93	0.91	
10Y		0.75	1.13		
15Y		1.19	1.57	3.98	
20Y		1.78		4.34	

JCR	AAA	AA	A	BBB	BB
1Y	0.21	0.30	0.57	0.57	
2Y	0.19	0.33	0.57	1.14	
3Y	0.22	0.40	0.64	0.69	
4Y	0.30	0.45	0.89	0.60	
5Y		0.51	1.03	0.71	
6Y	0.37	0.66	1.31	0.88	
7Y		0.65	1.10		
8Y	0.59	0.76	0.88		
9Y	0.67	0.91	0.87	1.53	
10Y	0.73	1.08	1.24		
15Y		1.54	2.85		
20Y			4.34		

為替情報

	USD	EUR	JPY	GBP	CHF	CAD	AUD	NZD	HKD	NOK	SEK
SEK	6.55	8.91	6.40	10.70	7.23	6.19	5.96	5.33	0.85	1.07	1.00
NOK	6.10	8.29	5.96	9.96	6.73	5.76	5.55	4.95	0.79	1.00	0.93
HKD	7.75	10.54	7.58	12.66	8.56	7.33	7.06	6.30	1.00	1.27	1.18
NZD	1.23	1.67	0.01	2.01	1.36	1.16	1.12	1.00	0.16	0.20	0.19
AUD	1.10	1.49	1.07	1.79	1.21	1.04	1.00	0.89	0.14	0.18	0.17
CAD	1.06	1.44	1.03	1.73	1.17	1.00	0.96	0.86	0.14	0.17	0.16
CHF	0.91	1.23	0.89	1.48	1.00	0.86	0.82	0.74	0.12	0.15	0.14
GBP	0.61	0.83	0.60	1.00	0.68	0.58	0.56	0.50	0.08	0.10	0.09
JPY	102.30	139.09	1.00	167.08	112.89	96.71	93.10	83.15	13.20	16.78	15.61
EUR	0.74	1.00	0.72	1.20	0.81	0.70	0.67	0.60	0.09	0.12	0.11
USD	1.00	1.36	0.98	1.63	1.10	0.95	0.91	0.81	0.13	0.16	0.15

*100

株式情報

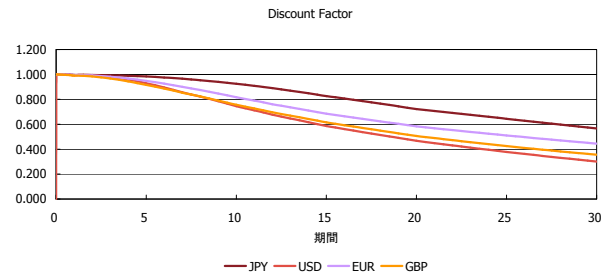
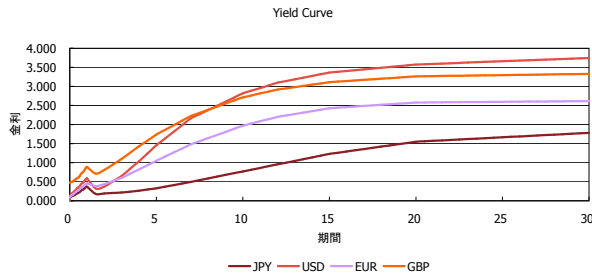
	日経225	前日比	TOPIX	前日比	JASDAQ	前日比	ダウ	前日比	S&P500	前日比	FT100	前日比
INDEX	15,727	-277	1,261	14	1,970	4	16,097	25	1,804	2	6,654	5

出所：Bloombergよりかえてキャピタルマネジメントにて作成

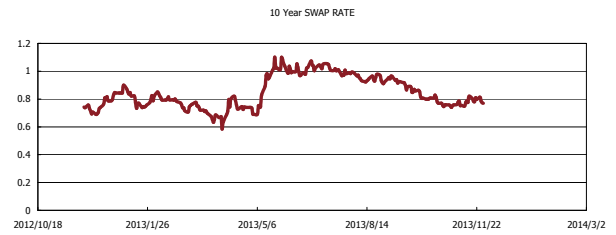
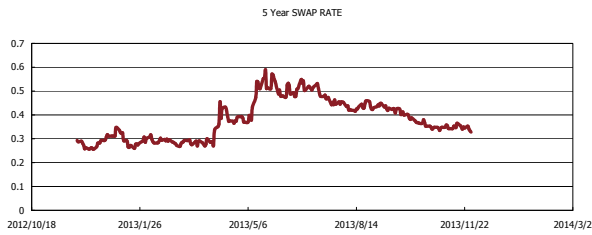
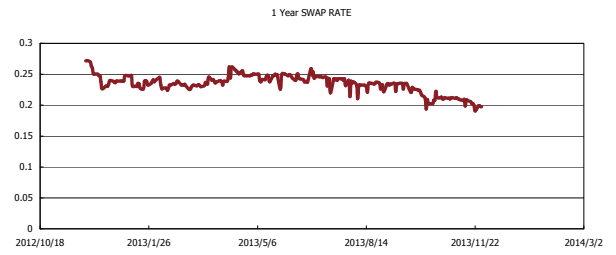
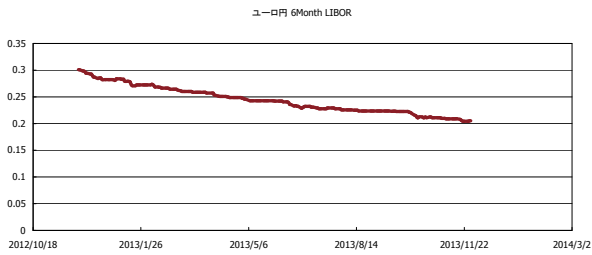


Kaede Market Report

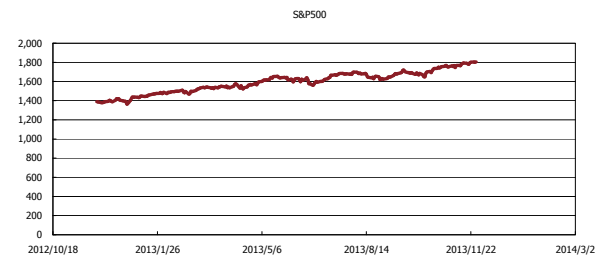
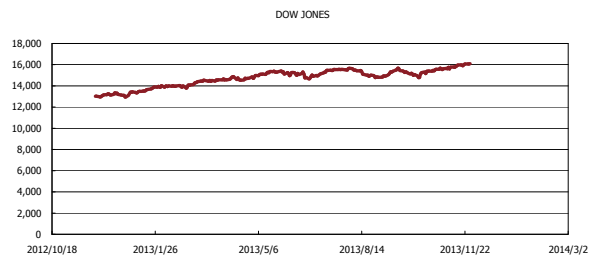
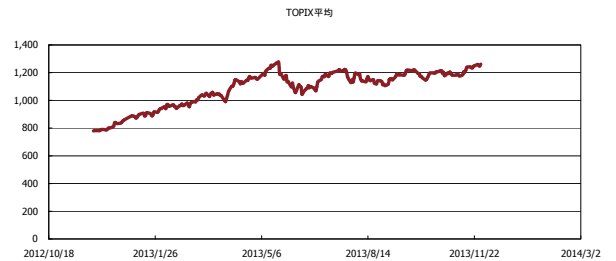
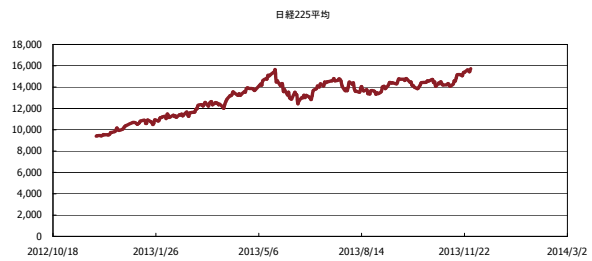
金利情報：Yield Curve



金利情報：ヒストリカル・データ



株価データ：ヒストリカル・データ



出所：Bloombergよりかえてキャピタルマネジメントにて作成