



Kaede Market Report

金利情報

| LIBOR | ACT/360 | | | | | | | |
|-------|---------|-----|---------|----------|---------|----------|---------|----------|
| | JPY | 前日比 | USD | 前日比 | EUR | 前日比 | GBP | 前日比 |
| O/N | 0.075 | 0 | 0.1047 | #VALUE! | 0.20714 | 0.11857 | 0.46875 | 0.00125 |
| 1W | 0.08643 | 0 | 0.1279 | -0.00175 | 0.10214 | 0.00285 | 0.475 | -0.00125 |
| 1M | 0.11143 | 0 | 0.16825 | -0.0005 | 0.13143 | -0.00286 | 0.48813 | 0 |
| 2M | 0.12929 | 0 | 0.207 | 0.0005 | 0.15429 | -0.00428 | 0.50125 | 0 |
| 3M | 0.14357 | 0 | 0.2391 | 0 | 0.19 | -0.00071 | 0.52219 | -0.0025 |
| 6M | 0.20536 | 0 | 0.3468 | 0.0013 | 0.27071 | 0 | 0.59938 | -0.00031 |
| 1Y | 0.36571 | 0 | 0.578 | 0 | 0.45214 | 0 | 0.87225 | 0.00062 |

| TIBOR | ACT/365 | |
|-------|---------|-----|
| | JPY | 前日比 |
| O/N | - | - |
| 1W | 0.11091 | 0 |
| 1M | 0.14818 | 0 |
| 2M | 0.18 | 0 |
| 3M | 0.22091 | 0 |
| 4M | 0.25091 | 0 |
| 5M | 0.28909 | 0 |
| 6M | 0.31727 | 0 |
| 9M | 0.33 | 0 |
| 1Y | 0.33 | 0 |

Swap Rate

| Swap Rate | ACT/360 | | | | | | | |
|-----------|---------|---------|---------|----------|--------|---------|--------|--------|
| | JPY | 前日比 | USD | 前日比 | EUR | 前日比 | GBP | 前日比 |
| 1Y | 0.2 | 0.0025 | 0.2695 | -0.0045 | 0.353 | -0.001 | 0.646 | -0.001 |
| 18M | 0.19688 | 0.015 | 0.32275 | -0.00125 | 0.384 | -0.002 | 0.715 | 0.002 |
| 2Y | 0.1969 | 0.0025 | 0.376 | 0.002 | 0.431 | -0.006 | 0.82 | 0.0085 |
| 3Y | 0.2181 | 0.0012 | 0.652 | 0.0035 | 0.595 | -0.007 | 1.158 | 0.0178 |
| 4Y | 0.26688 | 0.0025 | 1.0433 | 0.0053 | 0.817 | -0.0068 | 1.457 | 0.027 |
| 5Y | 0.33 | 0.002 | 1.466 | 0.011 | 1.051 | 0 | 1.766 | 0.029 |
| 7Y | 0.50188 | 0.00625 | 2.1725 | 0.011 | 1.4783 | -0.0037 | 2.254 | 0.029 |
| 10Y | 0.778 | 0.008 | 2.8265 | 0.0105 | 1.967 | -0.002 | 2.738 | 0.025 |
| 12Y | 0.965 | 0.00995 | 3.1005 | 0.0045 | 2.1985 | -0.0013 | 2.939 | 0.023 |
| 15Y | 1.2375 | 0.00937 | 3.3625 | -0.0005 | 2.4235 | -0.0035 | 3.129 | 0.019 |
| 20Y | 1.5625 | 0.01312 | 3.5798 | 0.0063 | 2.573 | -0.0043 | 3.2765 | 0.0135 |
| 30Y | 1.7875 | 0.006 | 3.7425 | -0.0005 | 2.607 | -0.006 | 3.337 | 0.009 |

| 無担コールロ/ノ | | |
|----------|-------|--------|
| | 当日 | 前日比 |
| Bid | 0.065 | -0.005 |
| Ask | 0.12 | 0.05 |

| プライムレート | | |
|---------|------|---------|
| | 当日 | 前日比 |
| 短ブラ | #N/A | Histor |
| 長ブラ | 1.2 | #VALUE! |

| 国債先物 | | |
|-------|-------|------|
| | 当日 | 前日比 |
| 10年先物 | 145.1 | 0.01 |

格付利回り情報：日本証券業協会

| R&I | R&I | | | | |
|-----|-----|------|------|------|------|
| | AAA | AA | A | BBB | BB |
| 1Y | | 0.21 | 0.30 | 1.30 | |
| 2Y | | 0.23 | 0.34 | 1.16 | 3.82 |
| 3Y | | 0.24 | 0.40 | 1.44 | |
| 4Y | | 0.29 | 0.47 | 1.93 | |
| 5Y | | 0.32 | 0.52 | 2.59 | |
| 6Y | | 0.42 | 0.66 | 2.11 | 6.51 |
| 7Y | | 0.53 | 0.71 | 2.23 | 6.33 |
| 8Y | | 0.62 | 0.85 | | |
| 9Y | | 0.71 | 0.93 | 0.92 | |
| 10Y | | 0.75 | 1.13 | | |
| 15Y | | 1.19 | 1.57 | 4.00 | |
| 20Y | | 1.79 | | 4.35 | |

| JCR | JCR | | | | |
|-----|------|------|------|------|----|
| | AAA | AA | A | BBB | BB |
| 1Y | 0.20 | 0.29 | 0.54 | 0.57 | |
| 2Y | 0.19 | 0.32 | 0.56 | 1.10 | |
| 3Y | 0.22 | 0.39 | 0.65 | 0.66 | |
| 4Y | 0.30 | 0.43 | 0.88 | 0.60 | |
| 5Y | | 0.50 | 1.06 | 0.71 | |
| 6Y | 0.37 | 0.65 | 1.33 | 0.88 | |
| 7Y | | 0.64 | 1.10 | | |
| 8Y | 0.61 | 0.76 | 0.88 | | |
| 9Y | 0.69 | 0.91 | 0.87 | 1.54 | |
| 10Y | 0.73 | 1.01 | 1.24 | | |
| 15Y | | 1.54 | 2.44 | | |
| 20Y | | | 4.35 | | |

為替情報

| | USD | EUR | JPY | GBP | CHF | CAD | AUD | NZD | HKD | NOK | SEK |
|-----|--------|--------|------|--------|--------|-------|-------|-------|-------|-------|-------|
| SEK | 6.56 | 8.91 | 6.40 | 10.73 | 7.24 | 6.17 | 5.97 | 5.34 | 0.85 | 1.07 | 1.00 |
| NOK | 6.13 | 8.33 | 5.98 | 10.03 | 6.76 | 5.77 | 5.58 | 4.99 | 0.79 | 1.00 | 0.93 |
| HKD | 7.75 | 10.53 | 7.57 | 12.68 | 8.55 | 7.30 | 7.05 | 6.31 | 1.00 | 1.27 | 1.18 |
| NZD | 1.23 | 1.67 | 0.01 | 2.01 | 1.36 | 1.16 | 1.12 | 1.00 | 0.16 | 0.20 | 0.19 |
| AUD | 1.10 | 1.49 | 1.07 | 1.80 | 1.21 | 1.03 | 1.00 | 0.89 | 0.14 | 0.18 | 0.17 |
| CAD | 1.06 | 1.44 | 1.04 | 1.74 | 1.17 | 1.00 | 0.97 | 0.86 | 0.14 | 0.17 | 0.16 |
| CHF | 0.91 | 1.23 | 0.88 | 1.48 | 1.00 | 0.85 | 0.82 | 0.74 | 0.12 | 0.15 | 0.14 |
| GBP | 0.61 | 0.83 | 0.60 | 1.00 | 0.67 | 0.58 | 0.56 | 0.50 | 0.08 | 0.10 | 0.09 |
| JPY | 102.46 | 139.20 | 1.00 | 167.65 | 113.02 | 96.42 | 93.23 | 83.35 | 13.22 | 16.72 | 15.62 |
| EUR | 0.74 | 1.00 | 0.72 | 1.20 | 0.81 | 0.69 | 0.67 | 0.60 | 0.09 | 0.12 | 0.11 |
| USD | 1.00 | 1.36 | 0.98 | 1.64 | 1.10 | 0.94 | 0.91 | 0.81 | 0.13 | 0.16 | 0.15 |

*100

株式情報

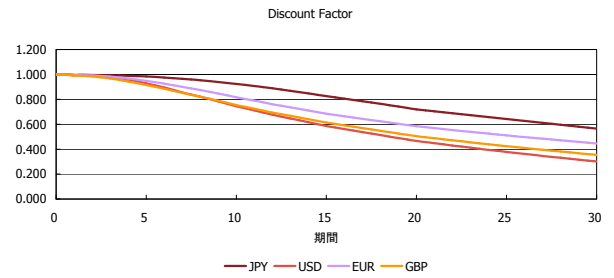
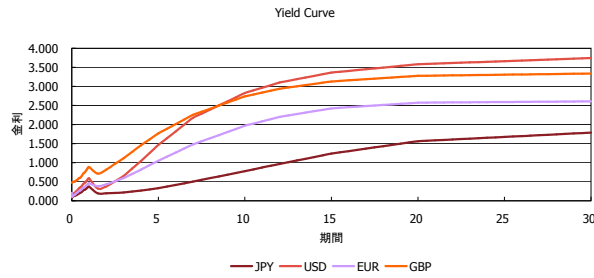
| INDEX | 日経225 | 前日比 | TOPIX | 前日比 | JASDAQ | 前日比 | ダウ | 前日比 | S&P500 | 前日比 | FT100 | 前日比 |
|-------|--------|-----|-------|-----|--------|-----|--------|-----|--------|-----|-------|-----|
| | 15,662 | 65 | 1,259 | -2 | 1,975 | 5 | 16,086 | -11 | 1,804 | -0 | 6,651 | -4 |

出所：Bloombergよりかえてキャピタルマネジメントにて作成

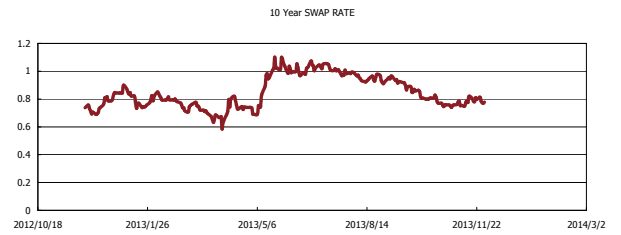
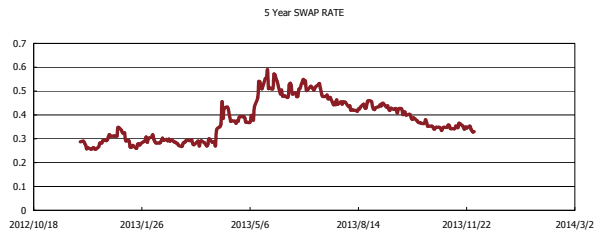
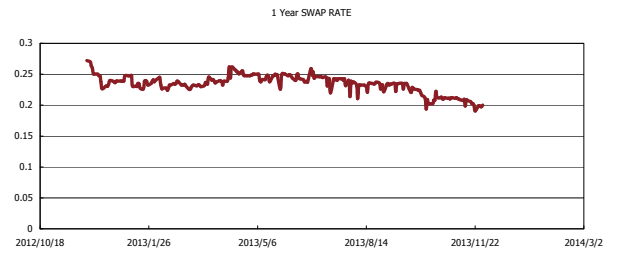
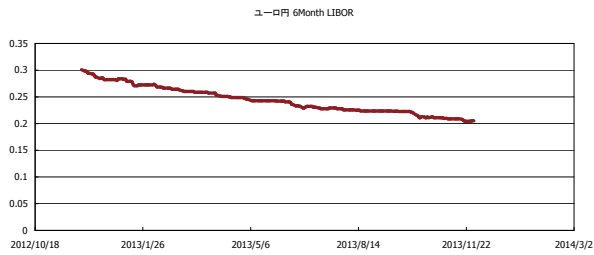


Kaede Market Report

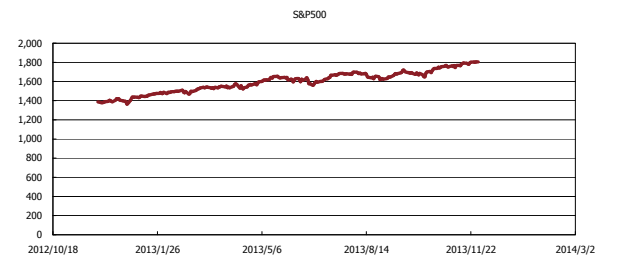
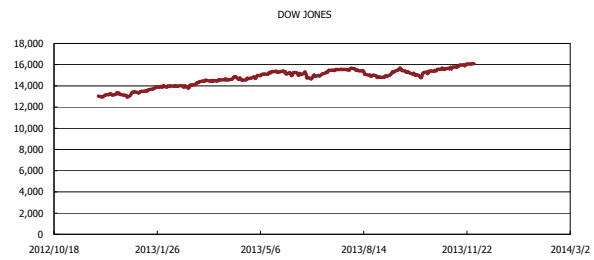
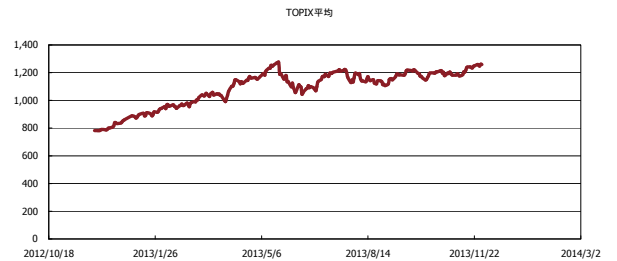
金利情報：Yield Curve



金利情報：ヒストリカル・データ



株価データ：ヒストリカル・データ



出所：Bloombergよりかえてキャピタルマネジメントにて作成