



Kaede Market Report

金利情報

LIBOR	ACT/360							
	JPY	前日比	USD	前日比	EUR	前日比	GBP	前日比
O/N	0.07214	-0.00286	0.101	-0.0037	0.08571	-0.12143	0.4675	-0.00125
1W	0.085	-0.00143	0.1265	-0.0014	0.10071	-0.00143	0.475	0
1M	0.11143	0	0.16825	0	0.13714	0.00571	0.48875	0.00062
2M	0.12929	0	0.2105	0.0035	0.16357	0.00928	0.50281	0.00156
3M	0.145	0.00143	0.23885	-0.00025	0.19286	0.00286	0.52281	0.00062
6M	0.20571	0.00035	0.3463	-0.0005	0.27643	0.00572	0.6	0.00062
1Y	0.36571	0	0.577	-0.001	0.45357	0.00143	0.87531	0.00306

TBOR	ACT/365	
	JPY	前日比
O/N	-	-
1W	0.11091	0
1M	0.14818	0
2M	0.18	0
3M	0.22091	0
4M	0.25091	0
5M	0.28909	0
6M	0.31727	0
9M	0.33	0
1Y	0.33	0

Swap Rate

Swap Rate	ACT/360							
	JPY	前日比	USD	前日比	EUR	前日比	GBP	前日比
1Y	0.2	0	0.269	-0.0005	0.357	0.004	0.653	0.007
18M	0.18213	-0.01475	0.32695	0.0042	0.39	0.006	0.733	0.018
2Y	0.197	0.0001	0.3849	0.0089	0.437	0.006	0.847	0.027
3Y	0.207	-0.0111	0.6765	0.0245	0.605	0.01	1.165	0.0492
4Y	0.26938	0.0025	1.0895	0.0462	0.834	0.017	1.5075	0.0505
5Y	0.34	0.01	1.5236	0.0576	1.0765	0.0255	1.819	0.053
7Y	0.51188	0.01	2.2363	0.0638	1.509	0.0307	2.31	0.056
10Y	0.795	0.017	2.8868	0.0603	2.0045	0.0375	2.797	0.059
12Y	0.9775	0.0125	3.1595	0.059	2.232	0.0335	2.994	0.055
15Y	1.2575	0.02	3.4185	0.056	2.4575	0.034	3.179	0.05
20Y	1.5825	0.02	3.6341	0.0543	2.603	0.03	3.3175	0.041
30Y	1.81625	0.02875	3.7935	0.051	2.629	0.022	3.37	0.033

無担コール/O/N		
	当日	前日比
Bid	0.071	-0.0215
Ask	0.12	0.0275

プライムレート		
	当日	前日比
短ブラ	1.475	0
長ブラ	1.2	0

国債先物		
	当日	前日比
10年先物	145.03	-0.07

格付利回り情報：日本証券業協会

R&I	R&I				
	AAA	AA	A	BBB	BB
1Y		0.20	0.30	1.30	
2Y		0.22	0.33	1.23	3.83
3Y		0.24	0.39	1.46	
4Y		0.29	0.47	1.89	
5Y		0.33	0.52	2.60	
6Y		0.42	0.67	2.12	6.51
7Y		0.54	0.72	2.24	6.33
8Y		0.63	0.86		
9Y		0.71	0.94	0.93	
10Y		0.76	1.14		
15Y		1.20	1.58	4.01	
20Y		1.80		4.36	

JCR	JCR				
	AAA	AA	A	BBB	BB
1Y	0.19	0.29	0.54	0.57	
2Y	0.18	0.31	0.56	1.10	
3Y	0.22	0.38	0.67	0.66	
4Y	0.30	0.43	0.86	0.60	
5Y		0.51	1.08	0.72	
6Y	0.38	0.66	1.34	0.89	
7Y		0.65	1.11		
8Y	0.61	0.77	0.89		
9Y	0.69	0.92	0.88	1.55	
10Y	0.74	1.09	1.25		
15Y		1.55	2.45		
20Y			4.36		

為替情報

	USD	EUR	JPY	GBP	CHF	CAD	AUD	NZD	HKD	NOK	SEK
SEK	6.55	8.88	6.36	10.72	7.22	6.16	5.96	5.36	0.85	1.07	1.00
NOK	6.13	8.30	5.95	10.02	6.75	5.76	5.58	5.01	0.79	1.00	0.94
HKD	7.75	10.51	7.52	12.68	8.54	7.29	7.06	6.34	1.00	1.27	1.18
NZD	1.22	1.66	0.01	2.00	1.35	1.15	1.11	1.00	0.16	0.20	0.19
AUD	1.10	1.49	1.07	1.80	1.21	1.03	1.00	0.90	0.14	0.18	0.17
CAD	1.06	1.44	1.03	1.74	1.17	1.00	0.97	0.87	0.14	0.17	0.16
CHF	0.91	1.23	0.88	1.48	1.00	0.85	0.83	0.74	0.12	0.15	0.14
GBP	0.61	0.83	0.59	1.00	0.67	0.58	0.56	0.50	0.08	0.10	0.09
JPY	103.05	139.64	1.00	168.56	113.52	96.94	93.81	84.33	13.29	16.82	15.73
EUR	0.74	1.00	0.72	1.21	0.81	0.69	0.67	0.60	0.10	0.12	0.11
USD	1.00	1.36	0.97	1.64	1.10	0.94	0.91	0.82	0.13	0.16	0.15

*100

株式情報

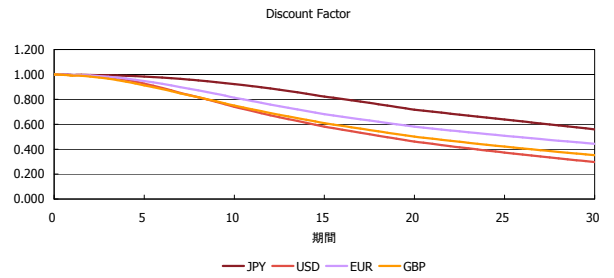
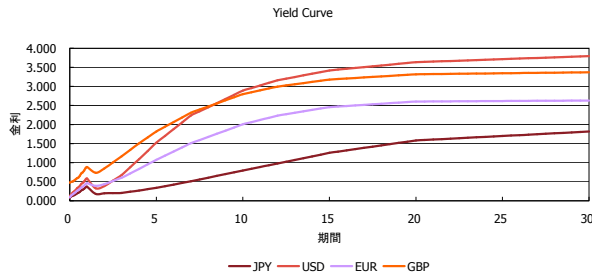
INDEX	日経225	前日比	TOPIX	前日比	JASDAQ	前日比	ダウ	前日比	S&P500	前日比	FT100	前日比
	15,655	7	1,259	0	1,995	19	16,009	-78	1,800	-4	6,595	-55

出所：Bloombergよりかえてキャピタルマネジメントにて作成

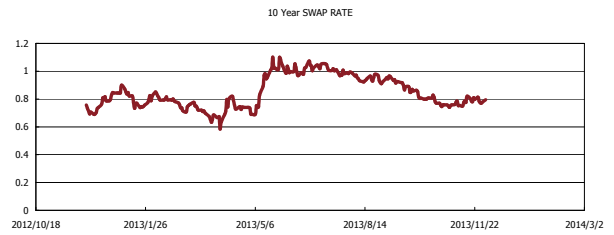
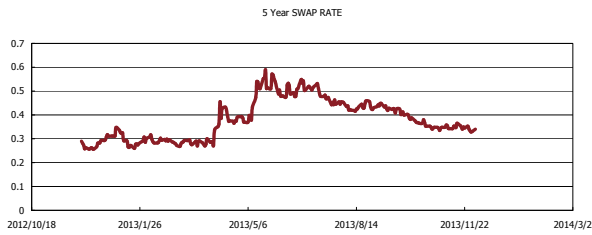
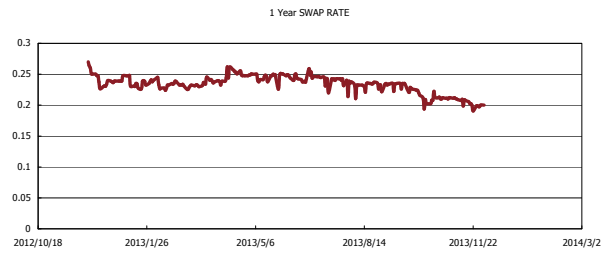
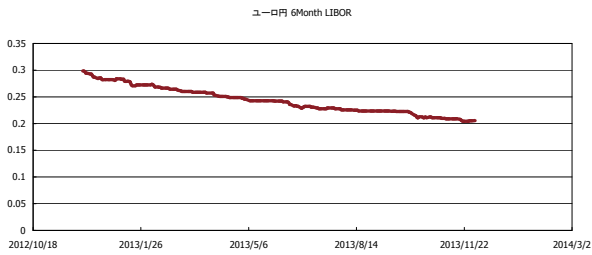


Kaede Market Report

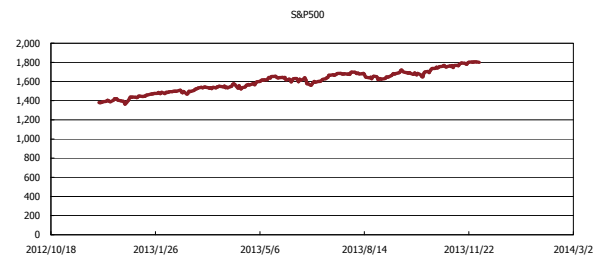
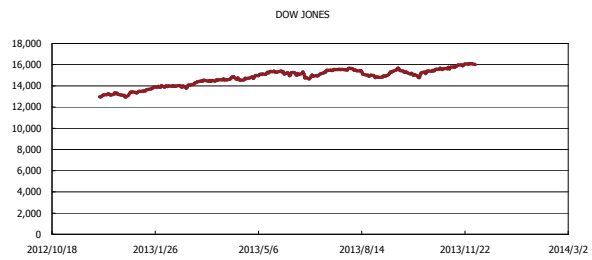
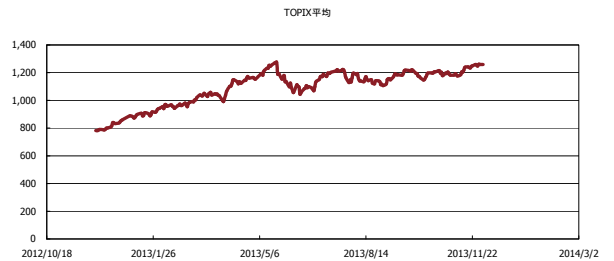
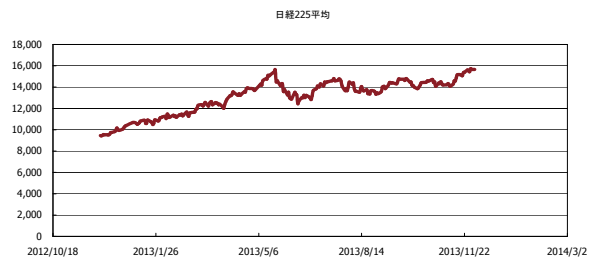
金利情報：Yield Curve



金利情報：ヒストリカル・データ



株価データ：ヒストリカル・データ



出所：Bloombergよりかえてキャピタルマネジメントにて作成