



## Kaede Market Report

## 金利情報

LIBOR	ACT/360							
	JPY	前日比	USD	前日比	EUR	前日比	GBP	前日比
O/N	0.07214	0	0.1026	0.0016	0.08786	0.00215	0.4675	0
1W	0.08357	-0.00143	0.127	0.0005	0.105	0.00429	0.47438	-0.00062
1M	0.11143	0	0.1675	-0.00075	0.14	0.00286	0.48781	-0.00094
2M	0.12929	0	0.20975	-0.00075	0.16929	0.00572	0.50438	0.00157
3M	0.145	0	0.2413	0.00245	0.19857	0.00571	0.51981	-0.0003
6M	0.20571	0	0.3445	-0.0018	0.28143	0.005	0.6	0
1Y	0.36714	0.00143	0.5757	-0.0013	0.45786	0.00429	0.87688	0.00157

TBOR	ACT/365	
	JPY	前日比
O/N	-	-
1W	0.11091	0
1M	0.14818	0
2M	0.18	0
3M	0.22091	0
4M	0.25091	0
5M	0.28909	0
6M	0.31727	0
9M	0.33	0
1Y	0.33	0

## Swap Rate

Swap Rate	ACT/360							
	JPY	前日比	USD	前日比	EUR	前日比	GBP	前日比
1Y	0.2	0	0.265	-0.004	0.357	0	0.649	-0.004
18M	0.19755	0.01542	0.323	-0.00395	0.387	-0.003	0.731	-0.002
2Y	0.2	0.003	0.381	-0.0039	0.435	-0.002	0.846	-0.001
3Y	0.2256	0.0186	0.6633	-0.0132	0.596	-0.009	1.164	-0.001
4Y	0.27688	0.0075	1.0656	-0.0239	0.822	-0.012	1.501	-0.0065
5Y	0.345	0.005	1.492	-0.0316	1.0613	-0.0152	1.81	-0.009
7Y	0.52938	0.0175	2.2034	-0.0329	1.493	-0.016	2.295	-0.015
10Y	0.805	0.01	2.8556	-0.0312	1.9858	-0.0187	2.774	-0.023
12Y	0.99625	0.01875	3.1329	-0.0266	2.2165	-0.0155	2.971	-0.023
15Y	1.26813	0.01063	3.3935	-0.025	2.4415	-0.016	3.156	-0.023
20Y	1.58938	0.00688	3.6114	-0.0227	2.585	-0.018	3.296	-0.0215
30Y	1.79775	-0.0185	3.7724	-0.0211	2.614	-0.015	3.351	-0.019

無担コール/O/N		
	当日	前日比
Bid	0.07	-0.0225
Ask	0.12	0.0275

プライムレート		
	当日	前日比
短ブラ	1.475	0
長ブラ	1.2	0

国債先物		
	当日	前日比
10年先物	144.84	-0.19

## 格付利回り情報：日本証券業協会

R&I	R&I				
	AAA	AA	A	BBB	BB
1Y		0.20	0.30	1.30	
2Y		0.22	0.33	1.24	3.83
3Y		0.25	0.40	1.47	
4Y		0.29	0.47	1.89	
5Y		0.34	0.53	2.61	
6Y		0.44	0.68	2.14	6.52
7Y		0.56	0.74	2.26	6.35
8Y		0.65	0.88		
9Y		0.74	0.96	0.95	
10Y		0.78	1.16		
15Y		1.22	1.59	4.02	
20Y		1.82		4.38	

JCR	JCR				
	AAA	AA	A	BBB	BB
1Y	0.20	0.28	0.54	0.57	
2Y	0.19	0.31	0.55	1.10	
3Y	0.22	0.39	0.68	0.65	
4Y	0.30	0.44	0.86	0.61	
5Y		0.52	1.09	0.73	
6Y	0.39	0.67	1.35	0.90	
7Y		0.67	1.13		
8Y	0.63	0.79	0.91		
9Y	0.71	0.94	0.90	1.57	
10Y	0.76	1.11	1.27		
15Y		1.56	2.47		
20Y			4.38		

## 為替情報

	USD	EUR	JPY	GBP	CHF	CAD	AUD	NZD	HKD	NOK	SEK
SEK	6.51	8.85	6.36	10.68	7.20	6.10	5.94	5.37	0.84	1.07	1.00
NOK	6.10	8.29	5.95	10.00	6.75	5.72	5.56	5.03	0.79	1.00	0.94
HKD	7.75	10.54	7.57	12.72	8.58	7.27	7.07	6.39	1.00	1.27	1.19
NZD	1.21	1.65	0.01	1.99	1.34	1.14	1.11	1.00	0.16	0.20	0.19
AUD	1.10	1.49	1.07	1.80	1.21	1.03	1.00	0.90	0.14	0.18	0.17
CAD	1.07	1.45	1.04	1.75	1.18	1.00	0.97	0.88	0.14	0.17	0.16
CHF	0.90	1.23	0.88	1.48	1.00	0.85	0.82	0.75	0.12	0.15	0.14
GBP	0.61	0.83	0.60	1.00	0.67	0.57	0.56	0.50	0.08	0.10	0.09
JPY	102.37	139.22	1.00	167.97	113.29	96.01	93.38	84.45	13.20	16.79	15.73
EUR	0.74	1.00	0.72	1.21	0.81	0.69	0.67	0.61	0.09	0.12	0.11
USD	1.00	1.36	0.98	1.64	1.11	0.94	0.91	0.82	0.13	0.16	0.15

\*100

## 株式情報

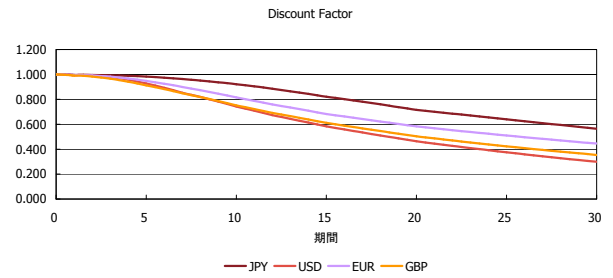
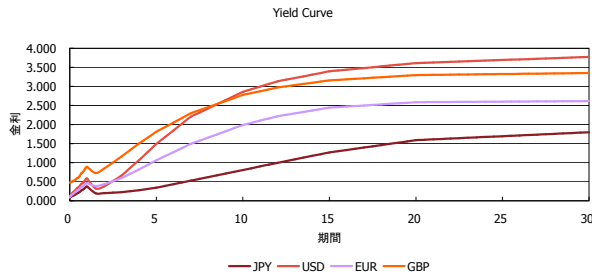
	日経225	前日比	TOPIX	前日比	JASDAQ	前日比	ダウ	前日比	S&P500	前日比	FT100	前日比
INDEX	15,750	-95	1,263	4	1,997	3	15,915	-94	1,791	-8	6,532	-63

出所：Bloombergよりかえてキャピタルマネジメントにて作成

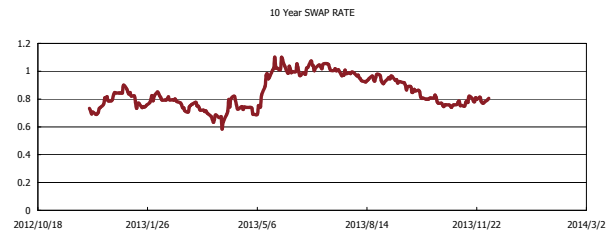
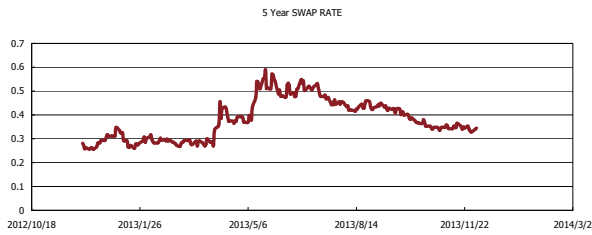
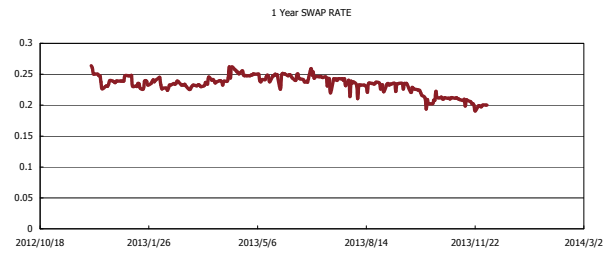
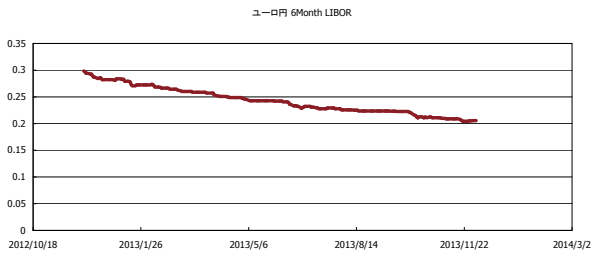


# Kaede Market Report

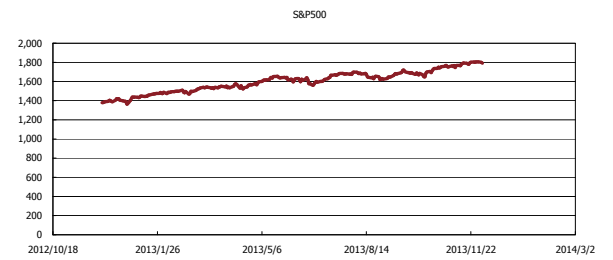
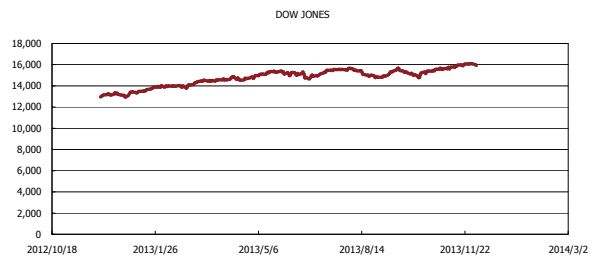
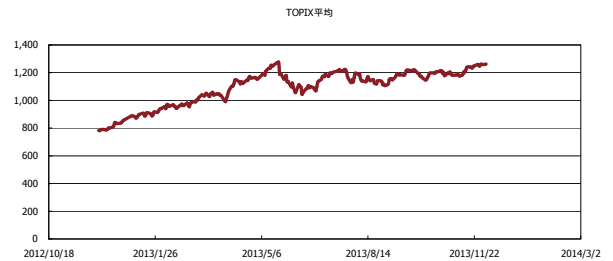
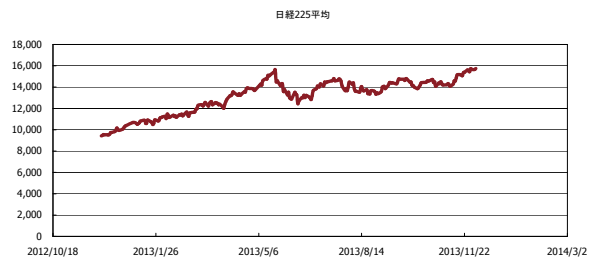
## 金利情報：Yield Curve



## 金利情報：ヒストリカル・データ



## 株価データ：ヒストリカル・データ



出所：Bloombergよりかえてキャピタルマネジメントにて作成