



## Kaede Market Report

## 金利情報

LIBOR	ACT/360							
	JPY	前日比	USD	前日比	EUR	前日比	GBP	前日比
O/N	0.07071	-0.00143	0.1025	-0.0001	0.08929	0.00143	0.4675	0
1W	0.08357	0	0.12735	0.00035	0.10429	-0.00071	0.47438	0
1M	0.11143	0	0.1685	0.001	0.145	0.005	0.48813	0.00032
2M	0.12929	0	0.21	0.0025	0.17143	0.00214	0.50438	0
3M	0.145	0	0.24185	0.00055	0.20071	0.00214	0.51981	0
6M	0.20571	0	0.3445	0	0.285	0.00357	0.60031	0.00031
1Y	0.36714	0	0.5767	0.001	0.45929	0.00143	0.87594	-0.00094

TIBOR	ACT/365	
	JPY	前日比
O/N	-	-
1W	0.11091	0
1M	0.14818	0
2M	0.18	0
3M	0.22091	0
4M	0.25091	0
5M	0.28909	0
6M	0.31727	0
9M	0.33	0
1Y	0.33	0

## Swap Rate

Swap Rate	ACT/360							
	JPY	前日比	USD	前日比	EUR	前日比	GBP	前日比
1Y	0.2005	0.0005	0.2698	0.0048	0.366	0.009	0.65	0.001
18M	0.19813	0.00058	0.3289	0.0059	0.402	0.015	0.728	-0.003
2Y	0.2	0	0.388	0.007	0.456	0.021	0.843	-0.003
3Y	0.2275	0.0019	0.6885	0.0252	0.627	0.031	1.169	0.005
4Y	0.28	0.00312	1.1075	0.0419	0.873	0.051	1.523	0.022
5Y	0.353	0.008	1.5415	0.0495	1.1227	0.0614	1.847	0.037
7Y	0.53438	0.005	2.2605	0.0571	1.559	0.066	2.351	0.056
10Y	0.818	0.013	2.9174	0.0618	2.053	0.0672	2.846	0.072
12Y	1.00005	0.0038	3.1913	0.0584	2.284	0.0675	3.041	0.07
15Y	1.265	-0.00313	3.4513	0.0578	2.509	0.0675	3.223	0.067
20Y	1.5775	-0.01188	3.6665	0.0551	2.6505	0.0655	3.355	0.059
30Y	1.79	-0.00775	3.8236	0.0512	2.677	0.063	3.396	0.045

無担コール/O/N		
	当日	前日比
Bid	0.07	-0.025
Ask	0.121	0.026

プライムレート		
	当日	前日比
短ブラ	1.475	0
長ブラ	1.2	0

国債先物		
	当日	前日比
10年先物	144.86	0.02

## 格付利回り情報：日本証券業協会

R&I	AAA	AA	A	BBB	BB
1Y		0.20	0.30	1.30	
2Y		0.22	0.33	1.24	3.32
3Y		0.25	0.40	1.47	
4Y		0.29	0.47	1.89	
5Y		0.34	0.53	2.61	
6Y		0.44	0.68	2.13	6.52
7Y		0.56	0.74	2.25	6.35
8Y		0.65	0.88		
9Y		0.74	0.96	0.95	
10Y		0.78	1.16		
15Y		1.21	1.58	4.01	
20Y		1.81		4.37	

JCR	AAA	AA	A	BBB	BB
1Y	0.19	0.28	0.54	0.57	
2Y	0.18	0.31	0.55	1.06	
3Y	0.22	0.39	0.68	0.65	
4Y	0.30	0.44	0.86	0.61	
5Y		0.52	1.09	0.73	
6Y	0.39	0.67	1.33	0.91	
7Y		0.67	1.15		
8Y	0.63	0.79	0.91		
9Y	0.71	0.94	0.90	1.57	
10Y	0.76	1.10	1.27		
15Y		1.55	2.46		
20Y			4.37		

## 為替情報

	USD	EUR	JPY	GBP	CHF	CAD	AUD	NZD	HKD	NOK	SEK
SEK	6.49	8.82	6.36	10.64	7.19	6.07	5.86	5.32	0.84	1.06	1.00
NOK	6.15	8.36	6.02	10.08	6.82	5.75	5.55	5.04	0.79	1.00	0.95
HKD	7.75	10.54	7.59	12.71	8.59	7.25	6.99	6.35	1.00	1.26	1.19
NZD	1.22	1.66	0.01	2.00	1.35	1.14	1.10	1.00	0.16	0.20	0.19
AUD	1.11	1.51	1.09	1.82	1.23	1.04	1.00	0.91	0.14	0.18	0.17
CAD	1.07	1.45	1.05	1.75	1.18	1.00	0.96	0.88	0.14	0.17	0.16
CHF	0.90	1.23	0.88	1.48	1.00	0.84	0.81	0.74	0.12	0.15	0.14
GBP	0.61	0.83	0.60	1.00	0.68	0.57	0.55	0.50	0.08	0.10	0.09
JPY	102.09	138.78	1.00	167.32	113.14	95.49	92.09	83.59	13.17	16.60	15.73
EUR	0.74	1.00	0.72	1.21	0.82	0.69	0.66	0.60	0.09	0.12	0.11
USD	1.00	1.36	0.98	1.64	1.11	0.94	0.90	0.82	0.13	0.16	0.15

\*100

## 株式情報

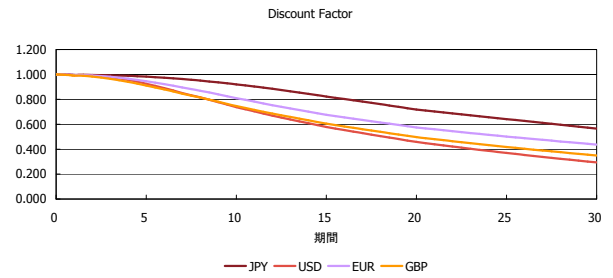
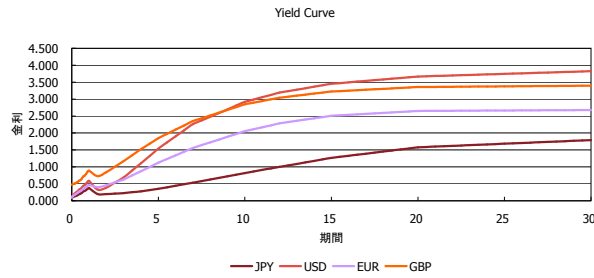
INDEX	日経225	前日比	TOPIX	前日比	JASDAQ	前日比	ダウ	前日比	S&P500	前日比	FT100	前日比
	15,408	342	1,241	-22	1,987	-10	15,890	-25	1,792	0	6,510	-22

出所：Bloombergよりかえてキャピタルマネジメントにて作成

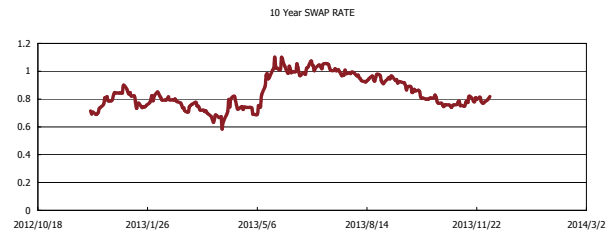
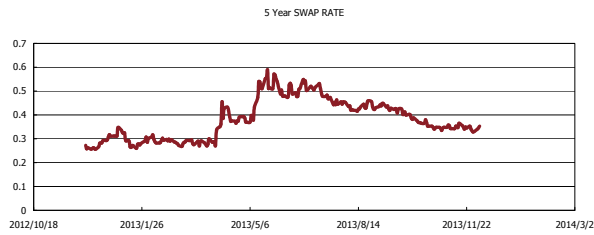
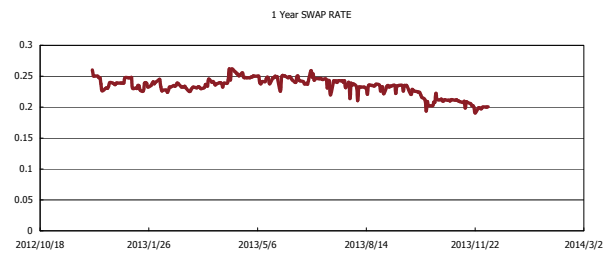
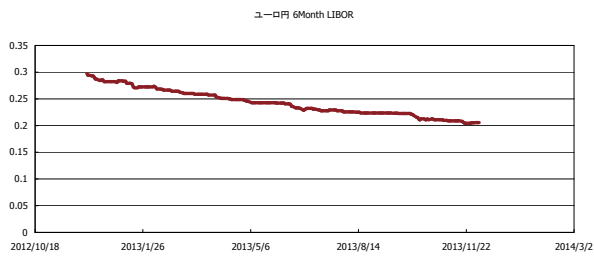


# Kaede Market Report

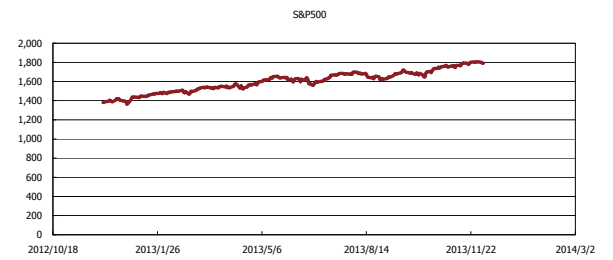
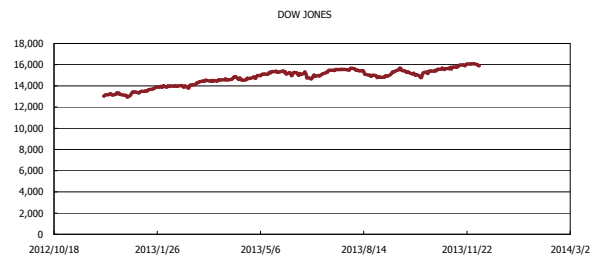
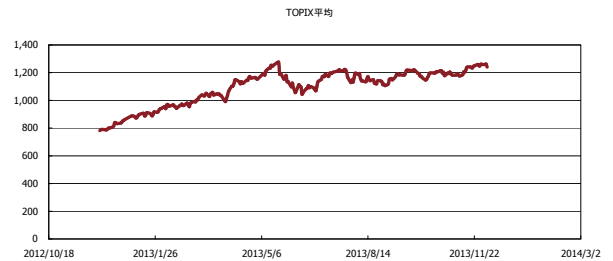
## 金利情報：Yield Curve



## 金利情報：ヒストリカル・データ



## 株価データ：ヒストリカル・データ



出所：Bloombergよりかえてキャピタルマネジメントにて作成